


---

# Jahresbericht und Verwaltungs- rechnung 2025

Gemeindeversammlung  
betreffend Rechnungsablage  
Montag, 11. Mai 2026, 20.00 Uhr  
in der Eventhalle, Flims Dorf

---

**Gemeinde Flims**  
Via dil Casti 2  
7017 Flims Dorf  
Gemeinde@gemeindeflms.ch  
[www.gemeindeflms.ch](http://www.gemeindeflms.ch)



# Verzeichnis

der Gemeindebehörde und deren Mitglieder per 31. Dezember 2025

## Gemeindevorstand

|                              |  |   |
|------------------------------|--|---|
| Gemeindepräsident:           | Schmidt Christoph                                      | Finanzdepartement   |
| Gemeindevizepräsident:       | Casty Guido  | Landschaftsdepartement  |
| Gemeindevorstandsmitglieder: | Bonderer Imper Sol<br>Fantini Nicola<br>Wehrli Alessia | Bildungsdepartement<br>Bau- und Infrastrukturdepartement<br>Umwelt-, Gesundheits- und<br>Sicherheitsdepartement |

## Geschäftsprüfungskommission

|                 |   |
|-----------------|---|
| Präsident:      | Dorizzi Yannik                          |
| Mitglieder:     | Jörimann-Hitz Andrea<br>Müller Stefanie |
| Kontrollstelle: | Calun Consulting AG, Chur               |

## Schulrat

|                                     |   |
|-------------------------------------|---|
| Präsidentin:                        | Bonderer Imper Sol                                |
| Vizepräsidentin:                    | Stressler Esther                                  |
| Mitglieder:                         | Beeli Flurina<br>Maranta Barbara<br>Schär Armando |
| Vertreterin des Gemeindevorstandes: | Bonderer Imper Sol                                |

## Gemeindefunktionäre

|  |   |  |
|--|---|--|
| Gemeindeschreiber:   | Kuratli Martin  |  |
| Kanzlei/Sekretariat:   | Kunfermann Maissen Daniel   | Ajvazi Luan (Lernender)  |
| Buchhaltung:   | Putzi Beat  |  |
| Einwohnerkontrolle:  | Cavelti Anita   | Veraguth-Arnold Claudia  |
| Steueramt:   | Alberio Mariella  | Tanner Nina  |
| Gemeindepolizei:   | Rommel Erwin, Fw  | Stalder Thomas, Wm mbA   |
| Gästetaxen:  | Gisiger Claudia, 80%  |  |
| Fachstelle für Jugendarbeit:   | Langenegger Lia (Teilzeit)  | Böcher Denise (Teilzeit)   |
| Grundbuchamt Flims/Trin:   | Oswald Sandro   | Frey Diego   |
| Bauamt:  | Coray Claudio (Teilzeit)<br>Maranta Marco<br>Cavigelli Ladina (Teilzeit)<br>Zwicky Monika                               | Cadosch Maurus<br>Riedi Martina  |
| Werkgruppe:  | Feltscher Reto<br>Caprez Reto, 80%<br>Carigiet Patric<br>Casanova Livio<br>Catarino Luis<br>Fontana Gion<br>Joos Daniel | Joos Rico<br>Mark Reto, 80%<br>Panzer Rolf<br>Rohrer Daniel<br>Sax René<br>Tönz Meinrad<br>Vincenz Curdin<br>Schnyder Fabian |
| Wasserversorgung:  | Capeder Corsin<br>Darms Andreas<br>Caminada Rinaldo   |  |
| ARA:<br>Abwart Schlössli/Altes Schulhaus/<br>Eventhalle/Friedhof/Feuerwehr-<br>magazin/Waldhaus Arena: | Heer Stefan<br>Externes Putzinstitut  | Alig Claudio<br>Ragettli Elvira  |

## **Gemeindeversammlung** **Montag, 11. Mai 2026, 20.00 Uhr in der Eventhalle, Flims Dorf**

### **Traktanden**

1. Feststellung der Genehmigung des Protokolls der letzten Gemeindeversammlung
2. a) Jahresbericht  
b) Jahresrechnung 2025  
c) Revisorenbericht
3. Geplante Massnahmen im 2026 gestützt auf die Umweltstrategie – Orientierung
4. Varia und Umfrage

Die Stimmbürgerinnen und Stimmbürger erhalten vorgängig an die Gemeindeversammlung die Jahresrechnung 2025 per Post zugestellt. Auf der Rückseite dieser Broschüre ist eine adressierte Stimm- und Eintrittskarte integriert. Diese ist zwingend bei der Eingangskontrolle vorzuweisen.

Flims, 17. März 2026

Gemeindevorstand Flims

# Jahresbericht

Sehr geehrte Stimmbürgerinnen und Stimmbürger

Wie bereits in den Vorjahren, konnte die Gemeinde Flims auch im vergangenen Jahr ein sehr gutes Ergebnis erzielen. Die Jahresrechnung schliesst nach Abschreibungen von rund CHF 9,9 Mio. mit einem Gewinn von CHF 218 366.60 ab. Die Begründung dazu finden Sie im Kapitel «Finanzwesen».

Das Jahr 2025 war – eingebettet in eine weltweit von Unsicherheiten, geopolitischen Spannungen und wirtschaftlichen Herausforderungen geprägte Lage – für alle Beteiligten ein intensives und forderndes Jahr. Gerade in einem solchen Umfeld zeigt sich, wie wichtig stabile lokale Strukturen, verlässliche Institutionen und ein funktionierendes Miteinander sind. Umso erfreulicher ist es, dass dank der offenen, sachlichen und konstruktiven Zusammenarbeit zwischen Bevölkerung und Politik in unserer Gemeinde wiederum viel erreicht, angestossen und erfolgreich umgesetzt werden konnte. Ein besonderer Höhepunkt war die Veranstaltung «Dialog Zukunft Flims» vom 23. August 2025, an der die Gemeindebehörde die Flimser Bevölkerung über den Stand der in den Legislaturzielen 2025–2028 geplanten Projekte und Ideen orientierte. In einem ungezwungenen und persönlichen Rahmen konnten sich Einwohnerinnen und Einwohner aus erster Hand über laufende sowie geplante Projekte informieren. Gleichzeitig bot sich die wertvolle Gelegenheit zum direkten Austausch: Anliegen, Ideen und Anregungen wurden aufgenommen, diskutiert und ernsthaft geprüft. Solche Begegnungen sind von unschätzbarem Wert – sie stärken das gegenseitige Vertrauen, fördern das Verständnis und bilden die Grundlage für tragfähige Lösungen.

Der Gemeindevorstand ist überzeugt, dass jede Form der aktiven Einbindung der Bevölkerung und der Anspruchsgruppen, gepaart mit transparenter und frühzeitiger Kommunikation, entscheidend zum Erfolg beiträgt. Projekte, die gemeinsam entwickelt und breit abgestützt sind, gewinnen an Qualität und Akzeptanz. Sie können fundiert an die Urne oder in die Gemeindeversammlung gebracht werden und finden dort die notwendige Unterstützung. Dieser partizipative Weg ist und bleibt ein zentrales Leitprinzip unseres Handelns, denn nachhaltiger Erfolg entsteht nur im gemeinsamen Wirken und Mitgestalten.

Trotz globaler Sorge und den mit der Verantwortung zusammenhängenden Herausforderungen blickt die Gemeinde Flims zuversichtlich in die Zukunft. Flims behauptet sich weiterhin als attraktiver Wohn-, Arbeits- und Ferienort mit hoher Lebensqualität. Gleichzeitig stellt die Sicherstellung von bezahlbarem Wohnraum

eine der zentralen Aufgaben der kommenden Jahre dar. Die steigende Nachfrage sowie begrenzte Verfügbarkeiten machen es notwendig, gezielte und intelligente Lösungen zu entwickeln, damit Einheimische, Familien und Arbeitskräfte auch künftig in Flims wohnen können. Der Gemeindevorstand wird sich weiterhin aktiv dafür einsetzen, geeignete Rahmenbedingungen zu schaffen und entsprechende Projekte zu fördern.

Zahlreiche weitere Vorhaben befinden sich in Planung, in Umsetzung oder bereits in der Abschlussphase und werden dazu beitragen, die positive Entwicklung weiterzuführen und gezielt zu stärken. Mit Blick nach vorne gilt es, die anstehenden Aufgaben mit Weitsicht, Verantwortungsbewusstsein und Innovationskraft anzugehen. Ziel ist es, Flims auch für kommende Generationen lebenswert, wirtschaftlich stark und ökologisch nachhaltig zu gestalten. Der Gemeindevorstand freut sich darauf, diesen Weg weiterhin gemeinsam mit Ihnen zu gehen, wichtige Themen wie den bezahlbaren Wohnraum noch aktiver anzugehen und die Zukunft unserer Gemeinde erfolgreich zu gestalten.

## Finanzwesen

### *Generelle Einschätzung*

Die Jahresrechnung 2025 schliesst erneut mit einem sehr guten Ergebnis ab. Das ist erfreulich, motiviert dranzubleiben und darf keinesfalls zu Selbstzufriedenheit führen. Solche Resultate sind das Ergebnis eines starken Gesamtgefüges: Einer hohen Standortattraktivität, eines qualitativ überzeugenden Bildungsangebots mit zeitgemässen Tagesstrukturen, guter Zusammenarbeit, breiter Partizipation und eines konsequent finanzbewussten Handelns.

Rückblickend ist es gelungen, diese Elemente wirkungsvoll zu verzahnen und gemeinsam in die richtige Richtung zu lenken. Dieser Weg wird in der Legislatur 2025–2028 konsequent weitergeführt. Auf das Erreichte dürfen wir stolz sein, es ist das Resultat eines gemeinsamen Engagements. Gleichzeitig gilt: Trotz guten Abschlüssen müssen alle Ausgaben mit Zurückhaltung gut überlegt sein. Gemeindevorstand und Verwaltung nehmen ihre Verantwortung ernst. Investitionen werden sorgfältig geprüft, priorisiert und mit Blick auf Finanzierung sowie nachhaltige Wirkung beurteilt. Dabei ist zu berücksichtigen, dass Jahresergebnisse auch von externen Faktoren wie Wirtschaftslage, Konsumverhalten oder Witterung beeinflusst werden.

Um die positive Entwicklung zu sichern, setzt die Gemeinde gezielt Impulse – insbesondere in den Bereichen bezahlbarer Wohnraum für Einheimische und Personal, Umwelt/Biodiversität, Tourismus, Dorfgestal-

tion, Bildung inklusive Tagesstrukturen sowie bei weiteren zentralen Handlungsfeldern. Entscheidend bleibt ein klarer Fokus: Die vorhandenen Mittel müssen überlegt und wirkungsvoll eingesetzt werden. Denn nicht alles Wünschbare ist auch finanzierbar. Umso wichtiger ist die Konzentration auf das Wesentliche: eine ausgewogene Entwicklung von bezahlbarem Wohn- und Arbeitsraum, Erhalt und Pflege einer intakten Umwelt, attraktive Angebote für Gäste, eine starke Bildungslandschaft, Sicherheit, eine verlässliche medizinische Versorgung sowie die fortschreitende Digitalisierung. Diese Themen bilden das Fundament für eine nachhaltige und erfolgreiche Zukunft unserer Gemeinde.

#### Details zur Jahresrechnung

##### a) Analyse Erfolgsrechnung 2025 (2024)

|                            |                          |                           |
|----------------------------|--------------------------|---------------------------|
| Abschreibungen             |                          |                           |
| Verwaltungsvermögen        | CHF 1 764 125.20         | (CHF 1 583 800.00)        |
| Zusätzliche Abschreibungen | CHF 8 173 412.98         | (CHF 7 539 048.30)        |
| Gewinn                     | CHF 218 366.60           | (CHF 182 002.65)          |
| <b>Cashflow</b>            | <b>CHF 10 155 904.78</b> | <b>(CHF 9 304 850.95)</b> |

Folgende Betrachtungen zeigen einen Vergleich zwischen dem Budget 2025 und der effektiven Jahresrechnung 2025 (Zahlen in 1000er, gerundet). Zum Vergleich wurde die Jahresrechnung 2024 mitaufgeführt.

| Ertrag                                    | Budget 2025   | Jahresrechnung 2025 | Abweichung in% fürs 2025  | Jahresrechnung 2024 |
|---|---------------|---------------------|---------------------------|---------------------|
| 40 Fiskalertrag                           | 22 869        | 26 571              | + 16,2%                   | 26 479              |
| 41 Regalien und Konzessionen              | 392           | 374                 | - 4,6%                    | 391                 |
| 42 Entgelte                               | 4 671         | 5 183               | + 11,0%                   | 5 314               |
| 44 Finanzertrag                           | 1 400         | 4 668               | + 233,4%                  | 2 615               |
| 45 Entnahme aus Fonds/Spezialfinanzierung | 48            | 106                 | + 120,8%                  | 51                  |
| 46 Transferertrag                         | 2 258         | 2 427               | + 7,5%                    | 2 492               |
| 48 Ausserordentlicher Ertrag              | 1 235         | 2 564               | + 107,6%                  | 2 383               |
| 49 Interne Verrechnungen                  | 3 006         | 3 234               | + 7,6%                    | 3 078               |
|   | <b>35 879</b> | <b>45 127</b>       | + 25,8%                   | 42 803              |
| Aufwand                                   | Budget 2025   | Jahresrechnung 2025 | Abweichung in % fürs 2025 | Jahresrechnung 2024 |
| 30 Personalaufwand                        | 9 997         | 9 861               | - 1,4%                    | 9 730               |
| 31 Sach- und übriger Betriebsaufwand      | 7 685         | 8 000               | + 4,1%                    | 8 370               |
| 33 Abschreibungen Verwaltungsvermögen     | 1 941         | 1 764               | - 9,1%                    | 1 583               |
| 34 Finanzaufwand                          | 787           | 2 747               | + 249,0%                  | 1 884               |
| 35 Einlagen in Fonds/Spezialfinanzierung  | 223           | 414                 | + 85,7%                   | 175                 |
| 36 Transferaufwand                        | 9 235         | 10 717              | + 16,0%                   | 10 263              |
| 38 Ausserordentlicher Aufwand             | 2 840         | 8 173               | + 187,8%                  | 7 539               |
| 39 Interne Verrechnungen                  | 3 006         | 3 234               | + 7,6%                    | 3 078               |
|   | <b>35 879</b> | <b>45 127</b>       | + 25,7%                   | 42 803              |

Die Steuereinnahmen bei den Einkommens- und Vermögenssteuern sind im Rahmen des Vorjahres. Die im 2023 aufs 2024 beschlossene Steuersenkung von 70% auf 60% konnte durch die positive Einnahmenentwicklung kompensiert werden. Bei den Spezialsteuern bewegen sich die Einnahmen auf einem sehr hohen Niveau. Bei den Grundstücksteuern darf man sogar von einem Rekord sprechen. Die Liegenschaften in unserer Destination erfreuen sich nach wie vor einer grossen

Nachfrage. Leider sind die negativen Auswirkungen dieser hohen Attraktivität in Form von fehlendem und bezahlbarem Wohnraum für Einheimische bekannt. Die Gemeinde Flims gibt hier Gegensteuer mit der Erstellung bzw. Entwicklung von bezahlbarem Wohnraum auf gemeindeeigenen Parzellen und der vom Volk bestätigten Ortsplanung. Bei den Quellensteuern machen sich sowohl die immer noch andauernde Schliessung des Hotel Waldhaus als auch der Fachkräftemangel und

die fehlenden ausländischen Arbeitskräfte bemerkbar. Aufgrund eines guten Cash Managements konnten die Fremdkapitalzinsen, trotz markanter Erhöhung, im Rahmen gehalten werden. Die Veranlagung und Rechnungsstellung der Gewinn- und Kapitalsteuern obliegen dem Kanton. Die Gemeinden haben keinen Einfluss. Aufgrund diverser definitiver Veranlagungen bei Unternehmungen hat der Kanton Rückzahlungen an Unternehmungen getätigt. Dies betrifft dann auch das Gemeindeergebnis. Der gesamte Zinsaufwand fürs 2025 beträgt CHF 200 310.07 (budgetiert CHF 320 000.–), der Zinsertrag fürs 2025 beläuft sich auf CHF 14 908.15. Die Verschuldung stieg aufgrund der durch die Gemeindeversammlung bzw. Urnengemeinde genehmigten Investitionen um CHF 13,5 Mio. auf CHF 29,5 Mio. Das Nettovermögen pro Kopf beträgt nun CHF 11 766.– (2024: CHF 13 531.–). Die Gemeinde hat in der Zeit von 2021 bis 2025 brutto ca. CHF 61,3 Mio. ins Verwaltungsvermögen und ca. CHF 22,4 Mio. ins Finanzvermögen, total somit ca. CHF 83,7 Mio. investiert. Die am Schluss des Anhanges aufgeführten Kennzahlen werden in allen Bündner Gemeinden gleich, nach den HRM2-Richtlinien, berechnet. Die Gemeinde Flims weist in diesen Kennzahlen gute Werte gemäss Benchmark aus. Der Personalaufwand ist leicht tiefer als budgetiert. Neu werden nun, gestützt auf HRM2, auch sämtliche Ferien- und Jubiläumstage, Überzeiten etc. den Personalkosten belastet. Die jeweiligen Korrekturen dieser

Abgrenzungen erfolgen jeweils im Folgejahr. Diese Verbuchung ist eine weitere Angleichung an die Standards in der Privatwirtschaft. Ebenso werden Versicherungsentschädigungen nicht mehr auf die Personalkosten verbucht, sondern auf ein separates Konto gutgeschrieben. All diese Massnahmen stehen unter dem HRM2-Grundsatz von «True and fair». Der Sachaufwand ist um rund 4% höher als budgetiert. Hauptgrund ist die Teuerung in der Sparte Bau und beim Produkteinkauf.

#### b) Allgemeines zur Jahresrechnung

Die Jahresrechnung 2025 schliesst mit einem Vorschlag (Gewinn) von CHF 218 366.60 ab. Die Gemeinde konnte, nebst ihren ordentlichen Aufwendungen und Anschaffungen, auch Bruttoinvestitionen in der Höhe von rund CHF 21 952 000.– bzw. Nettoinvestitionen von rund CHF 19 901 000.– tätigen sowie Abschreibungen von insgesamt CHF 10 155 000.– vornehmen. Im Anhang der Jahresrechnung finden Sie weitere interessante Details.

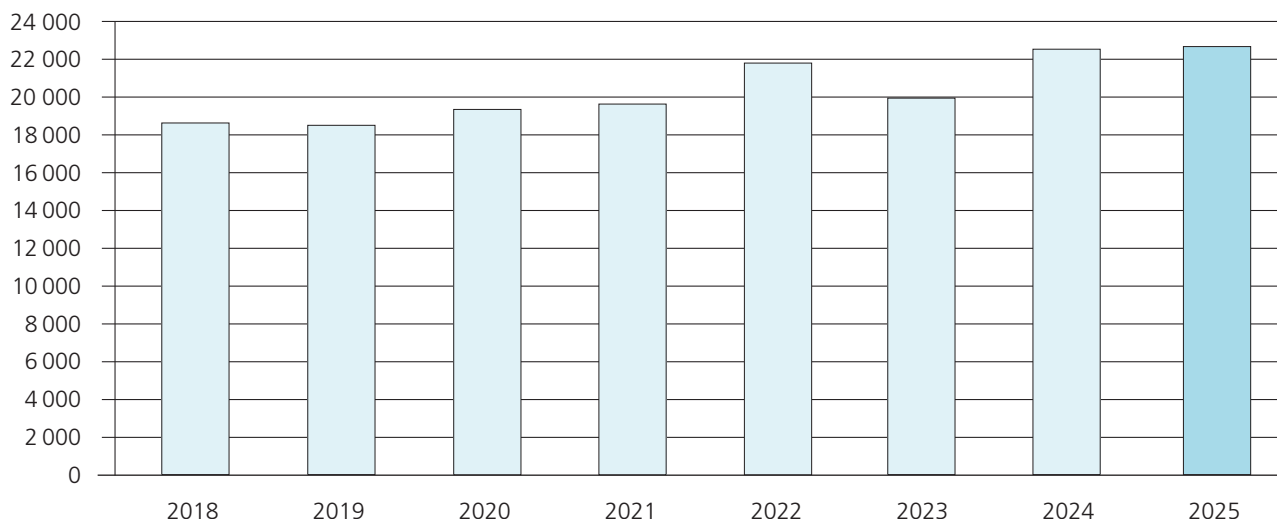
Neben den Einnahmen zeichnete sich insbesondere die Ausgabendisziplin des Gemeindevorstandes und der Verwaltung durch grosse Sorgfalt aus. Jede Ausgabe wurde auf ihre Notwendigkeit hinterfragt, Alternativen geprüft und nur das wirklich Wesentliche umgesetzt. Der Gemeindevorstand richtet sich nach dem Grundsatz, Ausgaben nach dem Notwendigen und nicht nach dem Wünschbaren zu tätigen. Angesichts der

Die Bilanz wird in vom Kanton empfohlener Art und Weise dargestellt. Details zur Bilanz finden Sie im Anhang. Dieser entspricht den Vorgaben der HRM2-Richtlinien.

### Vergleich Steuereinnahmen 2018–2025 (in CHF 1000.–)

| Art/Jahr                         | 2018          | 2019          | 2020          | 2021          | 2022          | 2023          | 2024          | 2025          |
|----------------------------------|---------------|---------------|---------------|---------------|---------------|---------------|---------------|---------------|
| <b>Gemeindesteuern</b>           |               |               |               |               |               |               |               |               |
| Einkommenssteuern                | 7 664         | 6 574         | 7 092         | 7 581         | 7 256         | 6 495         | 6 495         | 6 608         |
| Vermögenssteuern                 | 2 281         | 1 961         | 2 129         | 2 261         | 2 360         | 2 218         | 2 546         | 2 605         |
| Quellensteuern                   | 680           | 563           | 798           | 795           | 732           | 773           | 655           | 659           |
| Juristische Personen             | 1 035         | 1 533         | 1 242         | 1 205         | 2 011         | 1 437         | 1 713         | 1 513         |
| Liegenschaftssteuern             | 2 600         | 2 785         | 2 629         | 2 692         | 2 801         | 2 861         | 3 752         | 3 599         |
| Grundstückgewinnsteuern          | 1 921         | 1 161         | 2 404         | 1 893         | 3 247         | 3 802         | 3 455         | 4 399         |
| Handänderungssteuern             | 2 200         | 3 434         | 2 590         | 2 793         | 2 899         | 2 018         | 3 528         | 2 872         |
| Erbanfall- und Schenkungssteuern | 106           | 348           | 323           | 269           | 356           | 194           | 236           | 272           |
| Hundesteuern                     | 17            | 19            | 20            | 18            | 19            | 23            | 25            | 25            |
| Feuerwehrsteuern                 | 138           | 140           | 139           | 141           | 137           | 133           | 137           | 129           |
| <b>Steuern total</b>             | <b>18 642</b> | <b>18 518</b> | <b>19 366</b> | <b>19 648</b> | <b>21 818</b> | <b>19 954</b> | <b>22 542</b> | <b>22 681</b> |

## Steuereinnahmen gesamt 2018–2025 (in CHF 1000.–)



hohen Investitionstätigkeit der vergangenen und der kommenden Jahre wird nun eine Konsolidierungsphase eingeleitet. Dieses bewährte Prinzip – investieren, konsolidieren/abschreiben, wieder investieren – hat sich über Jahrzehnte bewährt und wird weiterhin konsequent angewendet.

Die Geschäftsprüfungskommission (GPK) und die Revisionsstelle haben die Jahresrechnung 2025 intensiv geprüft. Die Zusammenarbeit mit der GPK ist professionell, konstruktiv und lösungsorientiert. Mit grosser Fachkenntnis und Engagement für die Belange der Gemeinde üben sowohl die GPK als auch die Revisionsstelle ihre Aufgaben zuverlässig aus. Der Gemeindevorstand dankt allen Beteiligten herzlich für ihren wertvollen Einsatz.

Das Steueramt hat das für die Steuerperiode 2024 vorgesehene Pensum an Veranlagungen erfüllt bzw. mit 494 zusätzlichen Veranlagungen sogar übertroffen. Insgesamt lag die Gesamtzahl der Veranlagungen der Fälle von Flims und Trin bei 5341 Fällen.

Für die zu bearbeitende Steuerperiode 2025 hat der Kanton folgende Vorgaben festgelegt: Total zu veranlagende Steuerpflichtige 4944. Diese teilen sich in 1745 primär Steuerpflichtige (in Flims wohnhaft), 2522 sekundär Steuerpflichtige mit Wohnsitz in der Schweiz, 615 sekundär Steuerpflichtige mit Wohnsitz im Ausland und 62 Quellensteuerpflichtige mit nachträglich oder ergänzender Veranlagung auf. Dazu kommen noch 1396 Steuerpflichtige aus der Gemeinde Trin.

### Landwirtschaft

Die Landwirtschaft in Flims bleibt ein zentraler Bestandteil unserer Tourismusdestination und prägt das Landschaftsbild nachhaltig. Gepflegte Weiden, saftige Wiesen und intakte Alpen tragen nicht nur zum Erhalt

der regionalen Biodiversität bei, sondern sind auch für unsere Bevölkerung und unsere Gäste ein wichtiger Faktor: Alle schätzen das harmonische Zusammenspiel von Natur, Landwirtschaft und touristischem Erlebnis.

Die heutige Agrarpolitik ist einerseits tief verwurzelt in der Geschichte und den Erfahrungen der Landwirtschaft des vergangenen Jahrhunderts, andererseits muss sie sich kontinuierlich den Herausforderungen des globalen Agrarmarktes stellen. Während die Nachfrage nach Grundnahrungsmitteln weitgehend unabhängig vom Preis stabil bleibt – die Bevölkerung muss jederzeit versorgt werden können – unterliegen die Agrarmärkte erheblichen Schwankungen. Ernteausfälle, geopolitische Entwicklungen oder veränderte internationale Handelsbedingungen können die Preise stark beeinflussen. Vor diesem Hintergrund ist auch die Flimser Landwirtschaft gefordert, sich flexibel und innovativ aufzustellen. Zukunftsfähigkeit bedeutet nicht nur, qualitativ hochwertige und regionale Produkte herzustellen, sondern auch neue Wege zu gehen: durch Spezial- und Nischenprodukte, durch eine konsequente Auszeichnung der Herkunft oder durch innovative Vermarktungskonzepte. Diese Ziele lassen sich jedoch nur durch gelebte Kooperationen zwischen Bauern, Gemeinde und touristischen Akteuren erreichen. Dass die Produkte der Flimser Landwirtschaft von der Bevölkerung und den Gästen gleichermaßen geschätzt werden, zeigt die starke Nachfrage nach regionalen, hochwertigen Erzeugnissen.

Ein bedeutender Schritt in Richtung einer nachhaltigen Entwicklung ist das Projekt «Gesamtmelioration». Dieses schafft wichtige Grundlagen für die Zukunft der Landwirtschaft, steigert die Bewirtschaftungsqualität der Flächen und bringt langfristig Vorteile für die gesamte Bevölkerung. Mit diesen Massnahmen ist die Flimser Landwirtschaft gut positioniert und kann selbstbewusst in die Zukunft blicken.

Die Pflege der Alpen erfolgt in enger Zusammenarbeit zwischen der Bauernschaft und der Gemeinde. Dank diesem Miteinander befinden sich die Alpen in einem sehr guten Zustand. Die Gemeinde stellt hierfür erhebliche finanzielle Mittel aus dem allgemeinen Haushalt bereit, während die Bäuerinnen und Bauern ihr Wissen, ihre Erfahrung und ihre Arbeitskraft einbringen. Dieses Zusammenspiel gewährleistet nicht nur eine nachhaltige Nutzung der Alpen, sondern sichert auch die kulturelle und landschaftliche Identität der Region für die kommenden Generationen.

### Bauwesen

Gemeindevorstand, Baukommission und Bauamt haben 149 (2024: 148) Baugesuche behandelt. Es wurden 139 (2024: 148) Bauentscheide erlassen, davon 138 (2024: 148) Bewilligungen und 1 (2024: 0) ablehnender Entscheid. Im Jahre 2025 wurden 2 (2024: 0) Gesuche sistiert.

Bewilligt wurden 6 (2024: 11) Neubauten mit insgesamt 34 (2024: 56) Wohnungen. Von den 34 bewilligten Wohnungen sind 20 Erstwohnungen, 2 altrechtliche Wohnungen und 12 touristisch bewirtschaftete Wohnungen. Im Bau waren Ende Jahr 15 (2024: 15) Gebäude mit 60 (2024: 29) Wohnungen.

Die Entwicklung der Bautätigkeit können Sie der nachstehenden Tabelle entnehmen. Die in der Grafik aufgeführten Bausummenwerte basieren auf dem Zürcher Wohnbaukostenindex von 1977. Im Jahre 2025 wurden Baugesuche mit einem Investitionsvolumen von CHF 60,6 Mio. (2024: CHF 69,2 Mio.) bewilligt. Das Investitionsvolumen der geplanten Projekte für das Jahr 2026 beläuft sich auf CHF 41,1 Mio. (2024: CHF 49,1 Mio.).

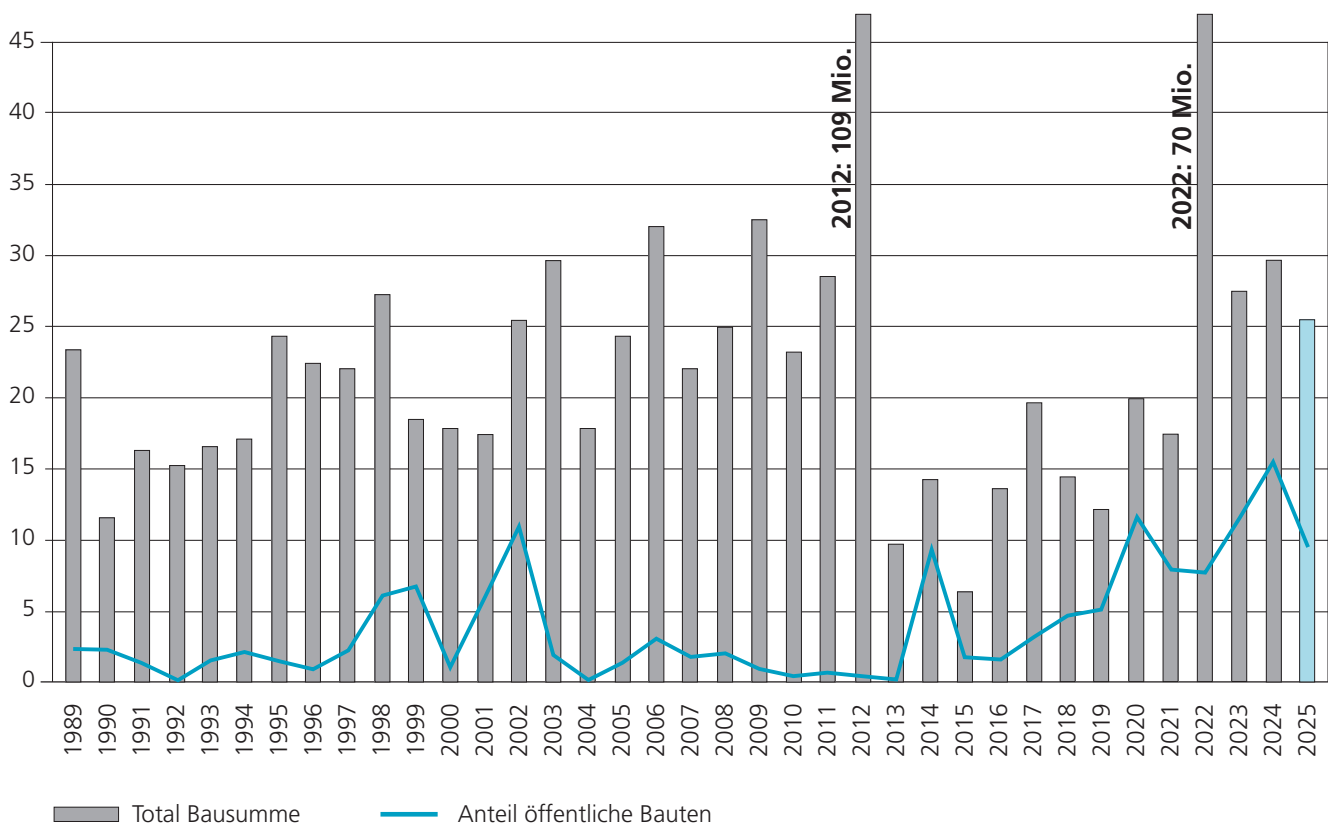
Per 31. Dezember 2024 (Zahlen GVG sind immer um ein Jahr verschoben) waren 2453 (2023: 2380) Gebäude mit einem Versicherungswert von rund CHF 3,190 Mia. (2023: CHF 3,006 Mia.) bei der GVA versichert. Mit diesen Gebäudewerten liegt die Gemeinde Flims an 9. Stelle (2024: 9. Stelle) im Kanton Graubünden. Vor ihr sind platziert: Chur, Davos, St. Moritz, Klosters-Serneus, Scuol (Fusion), Arosa (Fusion), Vaz/Obervaz und Landquart.

### Strassenwesen

Der Gemeindevorstand hat eine umfassende Bestandsaufnahme des baulichen Strassenzustandes sämtlicher Strassen in der Gemeinde Flims ausarbeiten lassen. Dieses Planungsinstrument erlaubt es nun, die Strassen periodisch zu sanieren. Die entsprechenden Arbeiten werden jeweils ins Budget aufgenommen.

Angaben in Mio. CHF

Indizierte Bausumme 1989–2025



Auf den Innerortsstrassen werden kontinuierlich die üblichen Belagsunterhaltsarbeiten sowie Sanierungen an den verschiedenen Strassenschächten ausgeführt. Auch an der Bargisstrasse konnten grössere Abschnitte erneuert werden. Die Vorbereitungsarbeiten einschliesslich der Planie wurden durch den Werkdienst übernommen, ebenso die Abschlussarbeiten wie das Anlegen der Bankette, Böschungen und weiterer Umgebungsarbeiten.

Im Auftrag der Gemeinde Flims hat die Flims Electric AG auch in diesem Jahr an zahlreichen Standorten in grösserem Umfang alte Strassenbeleuchtungen ersetzt und durch moderne LED-Leuchten erneuert. Diese entsprechen den heutigen Anforderungen hinsichtlich Lichtausbeute und Energieeffizienz. Zudem werden die neuen Beleuchtungen während der Nacht gedimmt, wodurch der Stromverbrauch zusätzlich gesenkt werden kann. In den kommenden Jahren sind weitere Erneuerungen vorgesehen.

Nach einer Bauzeit von knapp vier Jahren konnte die Strassenraumgestaltung von der Post Flims Dorf bis zum Stennazentrum mit der Fertigstellung des Platzes beim Gelben Haus sowie dessen Möblierung abgeschlossen werden. Im Jahr 2026 folgen noch kleinere Abschlussarbeiten im Umfeld. Die Platzgestaltung bei der Post Dorf befindet sich weiterhin in Bearbeitung und wird gemeinsam mit der Eigentümerin, der Post Immobilien AG, finalisiert. Hier konnte bereits eine einvernehmliche und für das Projekt sehr positive Lösung gefunden werden. Eine öffentliche Information dazu ist noch für das Jahr 2026 vorgesehen.

Mit der Gestaltung des Kreisels bei der Einfahrt zum Sportzentrum wurde zudem der Ausbau der Fuss- und Radwegverbindung Via Prau la Selva–Staderas abgeschlossen. Das neue Eingangsportale von Flims wertet die Situation deutlich auf und ermöglicht nun einen sicheren Zugang von der Bushaltestelle zum Sportzentrum sowie zum Fuss- und Radweg in Richtung Laax.

Im Zusammenhang mit dem Ausbau des Fernwärmenetzes durch die Flims Electric AG konnten gleichzeitig verschiedene Strassenabschnitte erneuert werden. Wo erforderlich, wurden auch Wasser- und Abwasserleitungen saniert oder ersetzt. Betroffen waren insbesondere die Via las Pleuncas, die Via Caglins und die Via Nova. Parallel dazu wurden auch die Via Prau Pulté, die erste Etappe der Via Prau la Selva sowie weitere kleinere Strassenabschnitte instand gesetzt. Im Jahr 2026 ist der Start der Gesamtsanierung von il Stuz, der zweiten Etappe der Via Prau la Selva sowie von Vitg Grond geplant.

Der Zugang zur Kirche in Fidaz war bis vor Kurzem nur schwer begehbar. Da die Kapelle zunehmend für Konzerte, Hochzeiten und andere Veranstaltungen genutzt wird, hat der Gemeindevorstand beschlossen, den Weg behindertengerecht auszubauen. Diese Arbeiten wurden im Jahr 2025 erfolgreich umgesetzt und abgeschlossen.

Die Planung für den behindertengerechten Umbau der Bushaltestellen wurde abgeschlossen und dem Kanton zur Prüfung sowie für den Subventionsantrag eingereicht. Die Umsetzung erfolgt schrittweise in den kommenden Jahren mit Hauptaugenmerk auf die neuralgischen Punkte wie Post Flims Dorf und Haltestelle Caumasee (ehemals Post Flims Waldhaus). Bei den Bushaltestellen Vallorca und Prau la Selva wurden in beide Fahrtrichtungen neue Bushäuschen geplant und bereits im Frühjahr 2025 realisiert. Für das Jahr 2026 ist insbesondere der Bau der Bushaltestellen in Fidaz (beim Fidazerhof und bei der Milchseilbahn) vorgesehen; deren Inbetriebnahme ist für den Sommer 2026 geplant. Im Zuge dieser Umgestaltungen ist zudem der Bau weiterer Bushäuschen vorgesehen.

## **Werkbetrieb**

Auch in dieser Wintersaison, die ohne aussergewöhnlich grosse Schneemengen auskam, war die Werkgruppe bei der Schneeräumung regelmässig stark gefordert. Die wechselnden Witterungsbedingungen mit wiederholten Schneefällen und Temperaturschwankungen verlangten ein hohes Mass an Flexibilität und Einsatzbereitschaft. Dies betraf nicht nur das Personal, sondern in gleichem Masse auch die eingesetzten Maschinen und Geräte. Nur dank des einwandfreien Zustands und der laufenden Wartung von Schneepflügen und Schneeschleudern konnte der von der Bevölkerung erwartete hohe Räumungsstandard jederzeit sichergestellt werden.

Mit der zunehmenden touristischen Nutzung der sogenannten Zwischensaisons, insbesondere durch Angebote wie den Bergfrühling und den Bergherbst, haben sich auch die Anforderungen an die Werkbetriebe deutlich verändert. Die zur Verfügung stehenden Zeitfenster zwischen Winter- und Sommersaison werden immer kürzer oder überschneiden sich teilweise bereits. Dadurch bleibt weniger Zeit, um Winterschäden an Wegen und Strassen zu beheben und diese optimal für die Sommersaison vorzubereiten. Gleichzeitig müssen auch die Vorbereitungsarbeiten für den kommenden Winter früher und effizienter geplant und umgesetzt werden.

Im Verlauf des Jahres 2025 unterstützte die Werkgruppe zudem zahlreiche touristische Veranstaltungen der Gemeinde Flims, der Weissen Arena Gruppe sowie der Tourismusorganisation. Dazu zählen insbesondere grössere Anlässe wie das Laax Open, der Alpbazug, die Ballonwoche sowie der Weihnachtsmarkt. Für diese Einsätze leistete die Werkgruppe insgesamt über 300 Arbeitsstunden und trug damit wesentlich zum reibungslosen Ablauf dieser Veranstaltungen bei.

Ein weiterer wichtiger Aufgabenbereich ist der Unterhalt der öffentlichen Infrastruktur. Dazu gehören unter anderem mehrere Grillstellen, Spielplätze sowie über 100 Kehrichtkübel und Robidog-Stationen, die

regelmässig gereinigt, gewartet und entleert werden müssen. Bei den Grillstellen ist zusätzlich sicherzustellen, dass jederzeit genügend Brennholz zur Verfügung steht. Von Anfang Februar bis etwa Mitte November – abhängig von der Witterung – sind deshalb jedes Wochenende Mitarbeitende der Werkgruppe im Einsatz, um die Sauberkeit an den Grillstellen, im Dorf sowie entlang der Wanderwege zu gewährleisten.

Während der Sommermonate stellen insbesondere starke Regenfälle eine Herausforderung dar. In solchen Fällen müssen die über 1300 Strassenrinnen im Berggebiet mehrfach kontrolliert, gereinigt und entleert werden, um ein Ausspülen und Beschädigen der Wege zu verhindern. Diese Arbeiten sind entscheidend für den langfristigen Erhalt der Infrastruktur.

Darüber hinaus ist die Werkgruppe für den Unterhalt eines weitläufigen Wegnetzes verantwortlich. Dazu zählen rund 70 Kilometer Bergwanderwege, 60 Kilometer Wanderwege sowie etwa 65 Kilometer Land- und Forstwirtschaftswege, die laufend instand gehalten und teilweise erneuert werden müssen. Im Winter kommen zusätzlich rund 60 Kilometer Winterwanderwege und Heimfahrtspisten hinzu, die regelmässig geräumt oder präpariert werden.

Zunehmend gefordert ist die Werkgruppe auch im Bereich der Bekämpfung invasiver Neophyten. Wie viele andere Regionen ist auch die Gemeinde Flims von deren Ausbreitung betroffen. Diese Pflanzenarten verbreiten sich rasch und unkontrolliert, verdrängen einheimische Arten und können gesundheitliche, wirtschaftliche sowie ökologische Schäden verursachen. Die Bekämpfung ist aufwendig und erfordert viel Handarbeit sowie kontinuierliche Kontrollen. Allein im Jahr 2025 wurden dafür rund 500 Arbeitsstunden aufgewendet. Zusätzlich wird die Gemeinde durch den Forstbetrieb Flims Trin mit zahlreichen weiteren Einsatzstunden unterstützt. Der Aufwand in diesem Bereich nimmt von Jahr zu Jahr weiter zu und stellt eine langfristige Herausforderung dar.

## **Kanalisation und Kläranlage**

Es wurden 2025 insgesamt 705 482 m<sup>3</sup> (2024: 804 019 m<sup>3</sup>) Abwasser gereinigt. Die zur ARA geleitete Abwassermenge nimmt tendenziell, mit wetterbedingten Schwankungen, ab. Der Hauptgrund für die Abnahme ist die laufende Erweiterung des Trennsystems in der Gemeinde Flims. Die Betriebskosten für die Abwasserbeseitigung liegen im Schnitt der letzten Jahre bei ca. CHF 0.50/m<sup>3</sup> gereinigtem Abwasser und somit im unteren Mittel im Vergleich mit den Anlagen im Kanton Graubünden.

Die Stromproduktion, die über das Blockheizkraftwerk im Jahre 2025 produziert worden ist, beträgt 107 542 kWh (2024: 114 453 kWh). Mit den beiden anderen Kraftwerken in Vallorca und in der Zentrale Crestasee, die zusätzlich mit dem gereinigten Abwas-

ser betrieben werden, beläuft sich die Stromproduktion auf 18 396 kWh (2024: 23 532 kWh) und 178 710 kWh (2024: 203 937 kWh). Zusätzlich ging im Oktober 2025 die neue freistehende Solaranlage in Betrieb. Diese lieferte in den drei Monaten 38 722 kWh Strom. Alle vier Produktionsanlagen produzierten im Jahre 2025 total 343 370 kWh ökologischen Strom. Der gesamte Stromverbrauch der ARA beläuft sich auf 314 237 kWh (2023: 313 116 kWh). Ebenfalls wird mit dem gereinigten, warmen Abwasser eine Wärmepumpe betrieben, die für den Betrieb der ARA benötigt wird.

Wie bereits erwähnt, konnte im Oktober 2025 die grossflächige Photovoltaikanlage unmittelbar neben der ARA in Betrieb genommen werden. Die Anlage verfügt über eine Leistung von 143 kWp und ist auf eine jährliche Stromproduktion von rund 150 000 kWh ausgelegt. Der Fokus liegt dabei insbesondere auf der Erzeugung von sauberem Strom während der Wintermonate. Dieser wird vor allem für den Betrieb der Abwasserreinigungsanlage sowie des Werkhofs genutzt und leistet damit einen wichtigen Beitrag zu einer nachhaltigen und energieeffizienten Versorgung.

Nachdem die neue biologische Reinigungsstufe nun seit über zehn Jahren in Betrieb ist, steht erstmals ein Austausch der Belüfter an. Für diese Arbeiten müssen die einzelnen Becken etappenweise ausser Betrieb genommen und entleert werden. Um die Gesamtdauer der Ausserbetriebnahmen möglichst gering zu halten, werden mehrere Sanierungsmassnahmen gebündelt umgesetzt. Dazu gehört insbesondere der Ersatz der Belüfter, die Beschichtung des Beckenbodens sowie partielle Instandsetzungen der Wandbeschichtungen. Die entsprechenden Arbeiten wurden im Jahr 2025 gestartet und sollen bis 2027 abgeschlossen werden.

Darüber hinaus wurden verschiedene weitere Projekte für die kommenden Jahre aufgelegt:

### *Faulraum und Gasometer*

Der bestehende Faulraum der ARA Flims wurde im Jahr 1993 erstellt. Bereits kurz nach der Inbetriebnahme und der erstmaligen Befüllung mit Wasser beziehungsweise Schlamm traten Rissbildungen in den Wänden auf. In der Folge wurde zur Stabilisierung eine zusätzliche äussere Betonwand erstellt. Die innenseitigen Risse wurden jedoch vermutlich nicht umfassend saniert. Es besteht daher ein gewisses Risiko, dass die Bewehrung beeinträchtigt ist und die langfristige Standsicherheit des Bauwerks nicht vollständig gewährleistet werden kann. Um Klarheit über den aktuellen Zustand zu erhalten, wurden in den Jahren 2024 und 2025 umfassende Untersuchungen zur Betonqualität sowie zur Bewehrung durchgeführt. Auf Basis dieser Ergebnisse können nun gezielte Sanierungsmassnahmen geplant werden. Parallel dazu ist vorgesehen, auch den Gasometer zu erneuern beziehungsweise instand zu setzen. Die ent-

sprechenden technischen Abklärungen sind derzeit noch im Gange. Die Umsetzung beider Projekte ist für das Jahr 2027 vorgesehen.

### *Schlammwässerung*

Der aktuell eingesetzte Dekanter weist zunehmende Verschleisserscheinungen auf und erreicht nicht mehr die gewünschte Entwässerungsleistung. Die notwendigen planerischen Grundlagen wurden im Jahr 2025 erarbeitet. Als Ersatz ist der Einbau einer modernen Schneckenpresse vorgesehen. Diese arbeitet im Vergleich zu herkömmlichen Dekantern deutlich energieeffizienter und eignet sich besonders für kleinere bis mittlere Anlagen wie jene in Flims. Die Umsetzung dieser Massnahme ist für das Jahr 2026 geplant.

Wie bereits in anderen Bereichen, etwa im Strassenbau oder in der Wasserversorgung, wurden im Zuge von Strassensanierungen auch verschiedene Abwasserleitungen überprüft und – wo erforderlich – ersetzt oder erneuert. Dadurch können Synergien genutzt und zusätzliche Eingriffe zu einem späteren Zeitpunkt vermieden werden.

Gemäss den Vorgaben des Amtes für Natur und Umwelt des Kantons Graubünden muss der bestehende generelle Entwässerungsplan (GEP) aus dem Jahr 2000 überarbeitet beziehungsweise vollständig neu erstellt werden. Die entsprechenden Arbeiten konnten im Jahr 2025 aufgenommen werden. Dabei werden sämtliche bestehenden Leitungen mittels Kamerabefahrungen untersucht, und ihr Zustand wird auf Grundlage der Aufnahmen systematisch bewertet. Diese umfassenden Erhebungen erstrecken sich über mehrere Jahre und sollen voraussichtlich bis 2028 abgeschlossen werden.

### **Gemeindeliegenschaften**

Der Unterhalt der Liegenschaften gestaltete sich, wie bereits in den vergangenen Jahren, zunehmend anspruchsvoll. Einerseits führt die anhaltend hohe Auslastung der Handwerksbetriebe dazu, dass Termine oft nur mit längeren Vorlaufzeiten vereinbart werden können und sich notwendige Arbeiten verzögern. Andererseits wirkt sich die allgemeine Teuerung und der Mangel an Rohstoffen spürbar auf die Kosten für Materialien und Dienstleistungen aus. Diese Rahmenbedingungen erschweren eine effiziente Planung und Umsetzung der Unterhaltsarbeiten und erfordern eine noch sorgfältigere Priorisierung der anstehenden Massnahmen sowie eine vorausschauende Budgetierung.

In sämtlichen Liegenschaften wird derzeit etappenweise die Umstellung auf moderne und energieeffiziente LED-Leuchtmittel umgesetzt. Ziel ist es, den Energieverbrauch nachhaltig zu senken und gleichzeitig die Beleuchtungsqualität zu verbessern.

Im Jahr 2025 konnte das gesamte Schulhaus Tuleritg erfolgreich auf LED-Beleuchtung umgerüstet werden.

Zudem wurden während der Sommerferien die letzten Mängel an der Fassade behoben. In diesem Zusammenhang wurde auch die beschädigte Wärmedämmung hinter der Glasfassade ersetzt, wodurch die Gebäudehülle energetisch deutlich verbessert werden konnte.

Parallel dazu wurde im Jahr 2025 mit der Planung für die Umrüstung der Beleuchtung in der Eventhalle begonnen. Die Umsetzung dieser Massnahme ist für das Jahr 2026 vorgesehen.

Aufgrund von stark sanierungsbedürftigen Leitungen musste die WC-Anlage in der Eventhalle vollständig erneuert werden. Im Zuge dieser Arbeiten wurden die Anlagen gleichzeitig behindertengerecht umgebaut und entsprechen nun den aktuellen Anforderungen an Komfort und Zugänglichkeit.

Beim Parkplatz am Caumasee, im Bereich des Eingangs zum Roten Weg, konnte im Jahr 2025 zudem eine zusätzliche öffentliche WC-Anlage realisiert und in Betrieb genommen werden. Damit wurde das Angebot für Besucherinnen und Besucher erweitert und verbessert.

Am 13. April 2025 genehmigte die Bevölkerung der Gemeinde den Kredit für den Neubau der Bibliothek sowie die Erweiterung des Gemeindearchivs am bestehenden Standort. Die Bibliothek in Flims blickt auf eine über hundertjährige Geschichte zurück und ist ein fester Bestandteil des kulturellen und gesellschaftlichen Lebens. Sie bietet ein vielseitiges und attraktives Angebot für alle Altersgruppen. Die bisherigen Räumlichkeiten entsprechen jedoch nicht mehr den heutigen Anforderungen an eine moderne Bibliothek. Auch das derzeit im Schlössli untergebrachte Gemeindearchiv weist erhebliche Defizite auf. Im Jahr 2025 wurde das Projekt ausgearbeitet, und im März 2026 konnte mit den Bauarbeiten begonnen werden. Die Eröffnung ist für Dezember 2026 geplant.

Am 9. Februar 2025 stimmte die Bevölkerung zudem über die Sanierung und Aufwertung der Friedhofanlage sowie den Neubau eines Liftes ab und genehmigte das Vorhaben. Hintergrund ist der gesellschaftliche Wandel, durch den sich die Anzahl der Bestattungen in den letzten Jahren deutlich reduziert hat. Der bestehende Friedhof wirkt dadurch zunehmend leer und entspricht in seiner Gestaltung nicht mehr den heutigen Bedürfnissen. Ziel der Neugestaltung ist es, die Anlage zeitgemäss weiterzuentwickeln und neben ihrer Funktion als Bestattungsort auch als Ort der Ruhe, Besinnung und Begegnung aufzuwerten. Nach der Zustimmung konnte im Frühjahr 2025 mit den Bauarbeiten begonnen werden. Im Zuge der Aushubarbeiten wurden jedoch mehrere historische Grabstätten freigelegt. Diese mussten durch den archäologischen Dienst des Kantons Graubünden sorgfältig untersucht und dokumentiert werden, was zu Verzögerungen im Bauablauf führte. Trotz diesen zusätzlichen Arbeiten wird angestrebt, die Sanierung der Friedhofanlage bis Ende 2026 abzuschliessen.

## Kehrichtwesen

Eine moderne Multisammelstelle muss heute eine Vielzahl von Anforderungen erfüllen, sowohl in Bezug auf Benutzerfreundlichkeit, Kapazität und Erreichbarkeit als auch hinsichtlich Umweltstandards und effizienter Betriebsabläufe. Die bestehende Sammelstelle beim Werkhof kann diesen Ansprüchen jedoch nur noch teilweise gerecht werden und stösst zunehmend an ihre Grenzen. Aus diesem Grund wurde eine Machbarkeitsstudie in Auftrag gegeben, um den zukünftigen Raumbedarf zu ermitteln und einen geeigneten Standort zu evaluieren. In diesem Zusammenhang ist vorgesehen, eine neue gemeinsam genutzte Sammelstelle auf dem Areal der Flims Transporte zu realisieren. Dieses Vorhaben bietet die Möglichkeit, Synergien zu nutzen und eine zukunftsfähige Lösung zu schaffen.

Der entsprechende Vertrag mit der Flims Transporte konnte inzwischen erfolgreich abgeschlossen werden, und auch die Baubewilligung für die neue Anlage liegt vor. Der Baustart ist für März 2026 vorgesehen. Es wird angestrebt, die Sammelstelle noch im Laufe des Jahres 2026 in Betrieb zu nehmen. Nach der Fertigstellung wird es möglich sein, Abfälle wie Glas, Papier, Karton, Sperrgut, Alteisen oder Grüngut nahezu ganztägig und unter verbesserten Bedingungen zu entsorgen. Damit wird das Angebot für die Bevölkerung deutlich erweitert und gleichzeitig ein wichtiger Beitrag zur Förderung der Wiederverwertung geleistet.

In den vergangenen Jahren wurden, wie nachfolgend aufgeführt, beträchtliche Mengen an Kehricht und verschiedenen Wertstoffen gesammelt und fachgerecht recycelt. Nicht verwertbare Abfälle wurden ordnungsgemäss der Kehrichtverbrennungsanlage in Trimmis zugeführt.

Somit sind im

|  | 2023   | 2024   | 2025   |
|--|--------|--------|--------|
| Kehricht   | 1065 t | 1139 t | 1025 t |
| Grüngut und Äste                                 | 646 t  | 882 t  | 836 t  |
| Glas   | 343 t  | 274 t  | 238 t  |
| Papier und Karton                                | 203 t  | 197 t  | 197 t  |
| Sperrgut   | 115 t  | 25 t   | 95 t   |
| Alteisen   | 66 t   | 53 t   | 54 t   |
| Diverses (Pneus, Elektroschrott, Batterien etc.) | 22 t   | 31 t   | 23 t   |

recycelt resp. in die Kehrichtverbrennung nach Trimmis entsorgt worden.

Seit ca. vier Jahren kann in der Gemeinde Flims Plastik separat gesammelt und in den speziell gekennzeichneten Säcken im Werkhof abgegeben werden. Diese Säcke können auf der Gemeinde Flims bzw. in diversen Geschäften in Flims bezogen werden.

## Tourismus

### Tourismusgesetz

Die Gemeinden Flims, Laax und Falera leisten auf Grundlage des Destinationsvertrags – und jeweils vorbehaltlich der Genehmigung durch die Gemeindeversammlungen – finanzielle Beiträge an die Flims Laax Falera Management AG (FLFM AG). Diese Beiträge entsprechen 76% der jeweils im Vorjahr vereinnahmten Gäste- und Tourismustaxen und stellen damit eine zentrale Finanzierungsquelle für die touristische Entwicklung der Destination dar. Über die konkrete Verwendung dieser Mittel entscheidet der Verwaltungsrat der FLFM AG. Ein Teil der Gelder wird an die Weisse Arena Gruppe (WAG) weitergeleitet, welche auf Basis eines Leistungsvertrags verschiedene operative Aufgaben übernimmt. Dazu zählen insbesondere Tätigkeiten in den Bereichen Marketing, Eventorganisation sowie die überregionale Positionierung der Destination. Die FLFM AG selbst setzt einen wesentlichen Anteil der Mittel für eigene Aufgaben ein. Dazu gehören unter anderem die Organisation und Durchführung von Veranstaltungen vor Ort, der Betrieb von Informationsstellen für Gäste sowie umfassende Marketingaktivitäten zur Förderung des Tourismus in der Region.

Die verbleibenden Einnahmen aus den Gäste- und Tourismustaxen werden durch die Gemeinden gezielt in den Erhalt und die Weiterentwicklung der touristischen Infrastruktur investiert. Dazu zählen beispielsweise der Betrieb und Unterhalt des Regionalbusangebots, des Loipennetzes sowie des Wander- und Fusswegnetzes. Auch Massnahmen in der touristisch geprägten Waldpflege werden mit diesen Einnahmen mitfinanziert. Darüber hinaus ermöglichen diese Mittel auch gezielte Neuinvestitionen in touristische Angebote, wie etwa die Weiterentwicklung und Verlängerung bestehender Attraktionen wie des Trutg dil Flem. Insgesamt trägt dieses abgestimmte Finanzierungs- und Organisationsmodell wesentlich dazu bei, die touristische Qualität der Destination langfristig zu sichern und kontinuierlich weiterzuentwickeln.

Einnahmen aus:

|                           |                         |
|---------------------------|-------------------------|
| Gästetaxen Zweitwohnungen | CHF 3 060 544.72        |
| Gästetaxen Hotellerie     | CHF 438 250.00          |
| <b>Total Gästetaxen</b>   | <b>CHF 3 498 794.72</b> |

|                             |                       |
|-----------------------------|-----------------------|
| Tourismustaxen Vermietung   | CHF 309 985.80        |
| Tourismustaxen Gewerbe      | CHF 205 200.80        |
| <b>Total Tourismustaxen</b> | <b>CHF 515 186.60</b> |

**Total Gäste- und Tourismustaxen CHF 4 013 981.32**

Die Einnahmen sind im Vergleich zu den Vorjahren tiefer. Dies ist vor allem der Tatsache geschuldet, dass das Hotel Waldhaus temporär geschlossen ist und weitere Hotels jeweils früher als in den Vorjahren ihren Betrieb

einstellten. Zudem gab es aufgrund der durchgeführten Gebäudeschätzung Anpassungen bei der Nettowohnfläche diverser Zweitwohnungen. Dies aufgrund der Änderung der SIA-Normen.

Das überarbeitete Gemeinde- und Kirchensteuergesetz des Kantons Graubünden verpflichtet die Gemeinden sowie die zuständigen Tourismusorganisationen zu einer umfassenden Transparenz hinsichtlich der Verwendung der erhobenen Mittel.

Das Geschäftsjahr der Flims Laax Falera Management AG (FLFM AG) erstreckt sich jeweils vom 1. Mai bis zum 30. April des Folgejahres. Aufgrund dieser zeitlichen Abweichung zum Kalenderjahr erfolgt die Berichterstattung in einem entsprechend angepassten Rhythmus. Gestützt auf die Vorgaben des kantonalen Gesetzes werden der jeweilige Geschäftsbericht sowie die Jahresrechnung der FLFM AG öffentlich zugänglich gemacht und auf den Webseiten der Gemeinden Flims, Laax und Falera sowie auf derjenigen der FLFM AG publiziert. Damit wird sichergestellt, dass sich interessierte Einwohnerinnen und Einwohner sowie weitere Anspruchsgruppen jederzeit über die Verwendung der Mittel informieren können.

#### *Allgemeines*

Im Verlauf des Jahres wurden kontinuierlich Unterhalts- und Instandhaltungsarbeiten an den Wanderwegen, Spielplätzen sowie an der gesamten touristischen Infrastruktur durchgeführt. Insbesondere während der Sommermonate zeigte sich eine sehr hohe Nutzung dieser Anlagen. Sowohl die Spielplätze als auch die Grillstellen waren stark frequentiert, was entsprechend intensivere Reinigungs-, Kontroll- und Unterhaltsarbeiten erforderte. Diese hohe Auslastung stellte grosse Anforderungen an die Mitarbeitenden der Gemeinde. Vor allem an stark besuchten und touristisch beliebten Standorten wie dem Connbächlein, dem Trutg dil Flem oder den Wanderwegen zwischen Bargis und Flims mussten zahlreiche zusätzliche Einsatzstunden geleistet werden, um die Anlagen in einem sicheren und ansprechenden Zustand zu halten. Die Arbeitsabläufe und die Organisation innerhalb der Werkgruppe wurden deshalb laufend überprüft, angepasst und wo möglich optimiert, um den steigenden Anforderungen gerecht zu werden.

Auch am Bergwanderweg Trutg dil Flem wurden mehrere Teilabschnitte durch die Werkgruppe instand gesetzt und saniert. Unterstützung erhielt die Gemeinde dabei insbesondere im Bereich Muletg durch den Zivilschutz. Zusätzlich wurde im Auftrag der Gemeinde durch eine spezialisierte Trail-Crew der Abschnitt zwischen Alp Cassons und Punt Desch optimiert. Dabei wurde unter anderem eine flachere Linienführung umgesetzt und die Entwässerung gezielt verbessert, um die Erosionsanfälligkeit zu reduzieren.

Im Zusammenhang mit dem Besucherlenkungskonzept für die Segnasböden unterstützte die Werkgruppe die Umsetzung vor Ort. Dazu gehörten insbesondere das Aufstellen von Informationstafeln, Wegweisern und Portalen, welche die Besucherströme gezielt lenken und gleichzeitig zur Sensibilisierung beitragen sollen.

Am Alp- und Bergwanderweg Scala Mola, der von Bargis auf den Flimserstein führt, wurden zur Verbesserung der Begehbarkeit und zur Sicherstellung einer funktionierenden Entwässerung an verschiedenen Stellen Holztritte eingebaut. Diese Arbeiten wurden von der Werkgruppe in Zusammenarbeit mit einer externen Unternehmung ausgeführt. Darüber hinaus ist eine umfassende Gesamtanierung dieses historisch bedeutenden Wanderweges in Planung. Der entsprechende Kredit soll noch im 2026 zur Genehmigung vorgelegt werden.

Ein weiteres wichtiges Projekt konnte im Jahr 2025 mit dem Ersatz der beiden Treppenzugänge zum Caumasee realisiert werden. Die bestehende Holzkonstruktion hatte nach über 20 Jahren ihre Lebensdauer erreicht und wies erhebliche Schäden auf. Die neuen Zugänge wurden in enger Zusammenarbeit mit einer Landschaftsarchitektin mit Natursteinplatten ausgeführt und zusätzlich mit einem Handlauf versehen. Dadurch fügen sie sich harmonisch in die empfindliche Landschaft rund um den See ein und erfüllen gleichzeitig die heutigen Anforderungen an Sicherheit und Dauerhaftigkeit.

Neben diesen Unterhaltsmassnahmen konnten im Jahr 2025 auch mehrere bedeutende touristische Projekte gestartet werden. So wurde am 13. April 2025 der Kredit für den Neubau einer Mountainbike-Piste von Foppa nach Flims an der Urne genehmigt. Nach Erhalt der Baubewilligung durch den Kanton Graubünden sowie der Zustimmung aller betroffenen Grundeigentümer konnte im Herbst 2025 bereits mit den Bauarbeiten begonnen werden. Die abschliessenden Feinarbeiten erfolgen im Frühjahr 2026, die Eröffnung ist rechtzeitig zur Bikesaison vorgesehen.

Ein weiteres zentrales Projekt wurde nach der Kreditgenehmigung an der Gemeindeversammlung vom 18. August 2025 in Angriff genommen. Im Gebiet Ils Cugns entsteht ein neuer Rundwanderweg mit zusätzlichen Stichwegen zu insgesamt drei Aussichtsplattformen. Dieses Angebot ergänzt die Infrastruktur rund um den FlemXpress. Gleichzeitig dient das Projekt der gezielten Besucherlenkung. Mit dem künftig ganzjährigen Betrieb des FlemXpress ist insbesondere im Sommer mit steigenden Besucherzahlen zu rechnen. Durch ein attraktives und klar geführtes Wegnetz soll verhindert werden, dass sich unkontrollierte Trampelpfade in den sensiblen alpinen Lebensräumen bilden. Damit wird ein wichtiger Beitrag zum Schutz der Natur und zur nachhaltigen touristischen Entwicklung geleistet. Interessante Details und Informationen zum FlemXpress finden Sie auf der Projektwebseite [www.flemexpress.ch](http://www.flemexpress.ch).

## **Finanz Infra AG**

Um die systemrelevanten Anlagen und die touristische Infrastruktur am Berg vor einem möglichen Verkauf an auswärtige Investoren zu schützen und deren nachhaltige Entwicklung zu unterstützen, war gemäss den Abstimmungsvorlagen angedacht, diese zusammen mit den damit verbundenen Rechten und Pflichten an die einheimische Finanz Infra AG zu übertragen. Ende Oktober 2025 hat die Bevölkerung der Gemeinden Flims, Laax und Falera der Übernahme der Bergbahninfrastuktur zur Finanz Infra AG mit überzeugender Mehrheit zugestimmt. Nach Finalisierung der umfassenden Vertragswerke über die letzten Monate wurden im März 2026 die botschaftskonformen Dokumente unterzeichnet und die Vermögensübertragung von der Weisse Arena Bergbahnen AG und der Cassons AG an die Finanz Infra AG durch das Handelsregister und die Grundbuchämter vollzogen. Gemäss Vorlage ist die Finanz Infra AG unterdessen in vollständigem Besitz der drei Gemeinden.

Im Rahmen des «Sale & Lease-back»-Modells, welches rückwirkend auf den 1. Mai 2025 gilt, betreibt die Weisse Arena Bergbahnen AG die Anlagen auch zukünftig nach bewährten unternehmerischen Grundsätzen. Als Pächterin wird sie sämtliche Aufwände der Finanz Infra AG tragen und somit auch die Abschreibungen finanzieren, die für den Unterhalt und den Ersatz von Anlagen nötig sind. Der Pachtvertrag regelt auch, dass ein qualitativ hochwertiges, saisonal abgestimmtes und bedürfnisgerechtes touristisches Angebot an 300 Tagen pro Jahr wie auch der Weiterbestand von Vergünstigungen für Einheimische der Gemeinden Flims, Laax und Falera sichergestellt sind.

Die Anlagen wurden zum Restbuchwert von 86,3 Mio. Franken übernommen. Die Gemeinden Flims, Laax und Falera finanzieren die Übernahme mit insgesamt 50 Mio. Franken mit. Laax mit 20 Mio., Falera mit 10 Mio. und Flims mit 2 Mio. plus 18 Mio., die Flims bereits früher an den Bau des FlemXpress geleistet hatte. Die Weisse Arena Bergbahnen AG gewährt der Finanz Infra ein Darlehen über 20 Mio. Der restliche Finanzbedarf wird über Fremdkapital gedeckt. Die drei Gemeinden und die Weisse Arena Bergbahnen AG sind überzeugt, dass mit dieser Übernahme die Destination für die Zukunft bestens aufgestellt ist.

## **Stiftung Pro Flims**

Auf Wunsch der Gemeindeversammlung werden die jeweiligen Aktivitäten der Stiftung Pro Flims im vergangenen Jahr aufgeführt.

Die Gemeinde Flims bezahlte wiederum CHF 100 000.– in die Stiftung ein, die WAG als weiteres Stiftungsmitglied CHF 30 000.–. Die Stiftungstätigkeit im Jahr 2025 beschränkte sich auf zwei Sitzungen (Genehmigung Jahresrechnung und Sprechung von Beiträgen) so-

wie auf Diskussionen über die Finanzierung und den Standort eines möglichen Besuchercenter UNESCO Tektonikarena Sardona. Der Stiftungsrat setzt sich aus zwei Vertretern der Gemeinde (Christoph Schmidt und Guido Casty) und einem Vertreter der WAG (Reto Gurtner) zusammen.

## **Caumasee**

Die Festlegung einer klaren Besucherbegrenzung, maximal 1700 Personen gleichzeitig im Badebereich, zusammen mit einem erhöhten Eintrittspreis für Tagesgäste haben sich bewährt und den Aufenthalt am Caumasee aufgewertet. Für die Gäste bedeutet dies mehr Ruhe, Raum und ein intensiveres Naturerlebnis. Man kann das glasklare Wasser, die umliegende Landschaft und die friedliche Atmosphäre in vollen Zügen geniessen, ohne Gedränge oder Hektik. Gleichzeitig schützt dieses Konzept das empfindliche Ökosystem des Sees. Besucherinnen und Besucher verlassen den See mit einem echten Naturerlebnis, das weit über einen einfachen Badetag hinauswirkt.

Das neuerstellte Restaurant mit seinem ganzjährigen Angebot erfreut sich grosser Beliebtheit. Dies hat sich auch bei der Abgabe an die Gemeinde niedergeschlagen. Die Nettoentschädigung im 2025 für den Caumasee (Restaurantbetrieb CHF 212 167.95 und Badeanlage CHF 177 087.85) betrug total CHF 389 255.80. Seit Dezember 2024 wird der gesamte Restaurations- und Badebetrieb durch die Larnags AG unter der Leitung von Rainer Anders geführt. Ihm und seinem Team sei an dieser Stelle für den grossen Einsatz gedankt.

## **Wasserversorgung**

Wie bereits im Abschnitt zum Strassenwesen erwähnt, wurden in mehreren sanierten Strassenzügen die Wasserleitungen durch die Mitarbeitenden der Flimser Wasserversorgung professionell und vollständig erneuert. Besonders betroffen waren die Abschnitte der Via las Pleuncas, Via Caglins, Via Prau Pulté, die erste Etappe der Via Prau la Selva, die Via Nova sowie diverse kleinere Strassenabschnitte. Durch diese Arbeiten wird nicht nur die Sicherheit und Zuverlässigkeit der Trinkwasserversorgung langfristig sichergestellt, sondern auch die Infrastruktur für die Bevölkerung und die Gäste gestärkt – von der täglichen Versorgung in den Haushalten bis hin zur Qualität als Trinkerlebnis für alle. Im Rahmen des Hochwasserschutzes in Fidaz wurde zudem mit dem Ersatz der Hauptwasserleitung zwischen dem Reservoir Murissen in Flims, Scheia und dem Reservoir Fidaz begonnen. Die Graugussleitung war stark veraltet und konnte den modernen Anforderungen nicht mehr gerecht werden. Die erste Etappe zwischen dem Reservoir Fidaz und Scheia wurde bereits 2023 erfolgreich abgeschlossen. Die zweite Etappe im Bereich

Scheia folgte im Herbst 2024, und die abschliessende Etappe zwischen Scheia und dem Reservoir Murissen wurde 2025 gestartet. Die Fertigstellung dieser letzten Etappe ist für 2026 geplant. Mit Abschluss dieser Arbeiten ist eine sichere, zuverlässige Versorgung selbst in Zeiten hoher Nachfrage oder extremer Wetterereignisse gewährleistet – ein wichtiger Beitrag zur Sicherung des Angebots.

Darüber hinaus sind kontinuierlich Sanierungen an den verschiedenen Reservoirs geplant, um deren einwandfreien Betrieb zu gewährleisten. Gleichzeitig werden sämtliche qualitätssichernden Auflagen des Kantons Graubünden konsequent umgesetzt. So bleibt die Wasserversorgung der Gemeinde Flims nicht nur zuverlässig und sicher, sondern entspricht auch den hohen hygienischen Standards, die für die Versorgung von Einwohnern und Gästen gleichermaßen erforderlich sind. Diese Investitionen in die Wasserinfrastruktur sichern somit nicht nur die Lebensqualität der Bevölkerung, sondern tragen auch wesentlich dazu bei, dass Flims als attraktive, lebenswerte und nachhaltige Tourismusdestination erhalten bleibt.

## **Bau und Planung**

### *FlemXpress*

Ein weiterer Meilenstein in der Geschichte der Gemeinde Flims konnte mit dem Erhalt der Betriebsbewilligung für die Cassons AG für den FlemXpress durch das Bundesamt für Verkehr im November 2025 gefeiert werden. Die planerischen Voraussetzungen wurden durch die gewonnene Urnenabstimmung vom 13. Juni 2021 für die notwendigen Zonenplanrevision und dem Erhalt der Genehmigung der Regierung des Kanton Graubünden geschaffen. Mit dem Bau der ersten beiden Sektionen von Flims über Foppa nach Startgels wurde im Sommer 2022 gestartet. Die weiteren Arbeiten wurden anschliessend in den folgenden zwei Jahren ausgeführt. Die ersten Etappen bis nach Startgels konnte auf die Wintersaison 2023 eröffnet werden. Die 3. und 4. Sektion von Startgels bis nach Segnas und Nagens Sura konnte im Dezember 2024 eröffnet werden. Die Eröffnung der 5. und letzten Sektion bis nach Ils Cugns erfolgte dann auf die Wintersaison 2025/2026.

### *Ortsplanung – Revision Nutzungsplanung Teil Siedlung und Baugesetz*

Die Stimmbevölkerung der Gemeinde Flims hat bekanntlich die Teilrevision der Ortsplanung im Bereich Siedlung an der Urnenabstimmung vom 9. Juni 2024 abgelehnt. Grund für die Ablehnung waren vor allem Bedenken hinsichtlich der Überbauung von Freiräumen und Gärten im Zusammenhang mit der Baulandmobilisierung. Aufgrund der Ablehnung der Abstimmungsvorlage hat die Gemeinde nach den positiven Gesprächen mit dem Kanton Graubünden eine neue Methode

für die Umsetzung der Baulandmobilisierung entwickelt, dies unter Berücksichtigung der geäusserten Vorbehalte aus der Bevölkerung und der Eigentümer/-innen der Liegenschaften. Die angepasste Vorlage wurde dann am 9. Februar 2025 an der Urnenabstimmung deutlich angenommen. Die angepassten Punkte zur ersten Vorlage waren vor allem:

Die bestehende Bauzonenkapazität in weitgehend überbautem Gebiet ist ausreichend dimensioniert. Es ist keine Auszonungsplanung für das Gemeindegebiet vorzunehmen. Die Reduktion der Mobilisierungsflächen (bestehendes Bauland mit Bauverpflichtung) um insgesamt rund 30% gegenüber der ersten Vorlage. Keine Mobilisierung von unternutzten Parzellen mit Gartengestaltung. Keine Mobilisierung von Ställen. Der nachgefragte Wohnraum für Einheimische und Personal kann geschaffen werden. Die Gemeinde Flims erwartet nun die Genehmigung der Ortsplanung durch die Regierung des Kantons Graubünden im Sommer 2026.

### *Teilrevision Ortsplanung – Sicherung Beherbergungsbetriebe*

Im Rahmen der Teilrevision werden die rechtlichen Rahmenbedingungen der räumlichen Sicherung von Beherbergungsbetrieben geschaffen. Nach der positiven Abstimmung vom 26. November 2023 über die Förderung Erstwohnungen und Erlass des kommunalen Zweitwohnungsgesetzes und der erfolgten Abstimmung vom 9. Februar 2025 über die Teilrevision der Ortsplanung Teil Siedlung stand nun noch die Teilrevision Ortsplanung Sicherung Beherbergungsbetriebe bevor.

Am Erhalt und einer zukünftigen Weiterentwicklung von Beherbergungsbetrieben besteht ein grosses öffentliches Interesse. Daher wurden die Voraussetzungen für die Sicherung der wichtigen Beherbergungsstandorte sowie für die Weiterentwicklung von Beherbergungsbetrieben erarbeitet. Die Abstimmung fand am 13. April 2025 statt. Infolge diverser Einsprachen gegen diese Ortsplanung konnte die Genehmigung durch die Regierung noch nicht erfolgen. Der Entscheid des Kantons Graubünden wird auf Sommer 2026 erwartet.

### *Teilrevision Ortsplanung – Genereller Erschliessungsplan GEP*

Der Generelle Erschliessungsplan (GEP) ist Bestandteil der Grundordnung und steht auf der gleichen Stufe wie Baugesetz, Zonenplan oder Gestaltungsplan. Mit dem Generellen Erschliessungsplan legt die Gemeinde die Verkehrs-, Versorgungs- und Entsorgungsanlagen zur Erschliessung der Bauzonen und anderer Nutzungszonen in den Grundzügen fest. Ferner werden auch bedeutende Erschliessungsanlagen mit Ausstattungskarakter wie Anlagen des öffentlichen Verkehrs, Parkierungsanlagen, Beschneigungsanlagen, Fuss- und Wanderwege oder Bikewege im GEP gesetzlich veran-

kert. Die Gemeinde hat entschieden, den Generellen Erschliessungsplan für das gesamte Gemeindegebiet zu überarbeiten. Die umfangreiche Planung erfolgte in den letzten beiden Jahren. Die Abstimmung fand am 8. März 2026 statt. Der GEP wurde mit grossem Mehr an der Urne genehmigt. Die abschliessende Genehmigung durch die Regierung des Kantons Graubünden erfolgt in den nächsten Monaten.

*Teilrevision Ortsplanung – Moorlandschaft «Plaun Segnas Sut» inkl. Erlass eines Schutzzielreglementes*  
Gleichzeitig zur Teilrevision Ortsplanung GEP wurde auch die Ortsplanung Moorlandschaft am 8. März 2026 an der Urne durch die Flimser Bevölkerung genehmigt. Der Schutz der Moore und Moorlandschaften von nationaler Bedeutung ist seit Annahme der Rothenturm-Initiative im Jahr 1987 in der Bundesverfassung verankert. Die Gemeinden sind verpflichtet, den Schutz der Moorlandschaften, gestützt auf die übergeordnete Gesetzgebung, umzusetzen sowie ein Schutzzielreglement im Rahmen einer Ortsplanungsrevision grundeigentümerverbindlich einzuführen. Mit der vorliegenden Teilrevision berücksichtigt die Gemeinde Flims nun die eidgenössischen bzw. kantonalen Auflagen an den Schutz der Moorlandschaften von nationaler Bedeutung. Im Vordergrund stehen folgende Ziele: verbindliche Festlegung der konkretisierten Schutzzonen in einem Schutzzielreglement, Festlegung der genauen Abgrenzung für die Moorlandschaft Segnas Sut mit Anpassung der bestehenden Landschaftsschutzzonen im Zonenplan. Die Genehmigung durch die Regierung steht ebenfalls noch aus und sollte in den nächsten Monaten erfolgen.

*Umsetzung Besucherlenkungs-konzept Segnasböden mit Wildtierschutzkonzept*  
Zusammen mit den Auflagen des Plangenehmigungsverfahrens des FlemXpress durch das Bundesamtes für Verkehr (BAV), der Teilrevision Ortsplanung GEP und Moorlandschaft wurde im Auftrag der Gemeinde Flims und der Cassons AG ein Besucherlenkungs-konzept Segnasböden mit Wildtierschutzkonzept erarbeitet. Das Konzept wurde in enger Zusammenarbeit mit der Zürcher Hochschule für Angewandte Wissenschaften erarbeitet. Das Besuchermanagement Segnasböden und Umgebung soll als Grundsatz der Lenkung in erster Linie durch positive Anreize, Angebote und eine klare Signalisation funktionieren. Verbote sollen zurückhaltend eingesetzt, aber bestimmt durchgesetzt werden. Eine wichtige Rolle kommt der klaren und transparenten Kommunikation von Angeboten und Verhaltensregeln zu. Ein gebietsweites Besucher- und Naturmonitoring zeigt regelmässig und systematisch, ob die Entwicklungsziele erreicht werden können. Falls die Ziele nicht erreicht werden, können die Massnahmen in einem dynamischen Prozess angepasst und,

wenn angezeigt, verschärft werden. Die provisorische Umsetzung erfolgte bereits im Sommer 2025. Die definitive Umsetzung folgt dann im Sommer 2026. Alle involvierten Parteien wie Verein UNESCO Tektonikarena Sardona, FLFM AG, WAG, Rangerdienst, Cassons AG und die Gemeinde Flims haben in enger Zusammenarbeit bei der Planung ihren Beitrag geleistet.

*Teilrevision Ortsplanung Camping Prau la Selva*  
Am 22. September 2024 erfolgte die Abstimmung zur Teilrevision der Ortsplanung Camping Prau la Selva. Mit der vorliegenden Teilrevision der Nutzungsplanung werden folgende Ziele verfolgt: Die planerischen Grundlagen für eine Erneuerung des Campingplatzes Prau la Selva sollen geschaffen werden. Eine abgestimmte räumliche Nutzungstrennung zwischen Waldgebiet und Campingzone wird verfolgt, um Nutzungskonflikte zu vermeiden. Schaffung von klaren räumlichen Voraussetzungen, insbesondere in Anbetracht der Entwicklungsabsichten des Campings. Nach langen Diskussionen mit dem Kanton Graubünden in der Genehmigungsphase wurde diese Ortsplanung am 18. März 2026 durch die Regierung des Kantons Graubünden endlich genehmigt.

*3. Teil der Gesamtrevision Natur und Landschaft*  
Im Jahre 2025 wurde mit dem letzten Teil der Gesamtrevision der Ortsplanung gestartet. Diese Thema beinhaltet die Natur und Landschaft. Im Jahre 2026 soll die Vorlage zur Vorprüfung an den Kanton Graubünden eingereicht werden. Die Abstimmung ist auf Ende des Jahres 2026 geplant.

*Gesamtmelioration resp. Strukturverbesserungsmassnahmen*  
Im Rahmen der laufenden Überarbeitung ihrer räumlichen Strategie verfolgt die Gemeinde Flims eine Reihe von zentralen Zielen in den Bereichen Siedlung, Freiraum, Verkehr und Tourismus. Ein besonderer Schwerpunkt liegt auf der Weiterentwicklung der Landwirtschaft sowie der Optimierung der landwirtschaftlichen Infrastrukturen innerhalb des Gemeindegebiets. Dabei wird grosser Wert auf die Verbindung zu anderen raumplanerischen Herausforderungen gelegt, insbesondere auf die Abstimmung mit dem regionalen Tourismusangebot. Ziel ist es, Synergien zwischen Landwirtschaft, Forstwirtschaft und Tourismus gezielt zu nutzen und ein nachhaltiges, harmonisches Zusammenspiel zwischen diesen Bereichen zu fördern. Ein wesentlicher Bestandteil der Strategie ist die sorgfältige Analyse bestehender Konflikte, beispielsweise zwischen landwirtschaftlicher Nutzung und touristischen Aktivitäten oder zwischen Landwirtschaft und bestehenden Siedlungsflächen.  
Die Meliorationskommission hat seit Ende 2024 in zahlreichen Sitzungen und Begehungen das Gesamt-

projekt erarbeitet und die verschiedenen Aspekte intensiv geprüft. Die fertige Projektdokumentation wird im Frühjahr 2026 den zuständigen Amtsstellen des Kantons Graubünden zur Begutachtung eingereicht. Das Ergebnis dieser Prüfung wird voraussichtlich im Laufe des Sommers 2026 erwartet.

#### *Erstwohnungen Gemeindeparzelle Nr. 4002*

In den vergangenen Jahren hat die Nachfrage nach Wohnraum in der Gemeinde Flims markant zugenommen. Im Dezember 2024 wurde das Baugesuch durch die Pensionskasse Graubünden eingereicht. Die Baubewilligung wurde von der Gemeinde erteilt. Leider ergingen aus der Nachbarschaft, alles Eigentümer von Zweitwohnungen, Einsprachen beim Obergericht Graubünden ein. Ein Entscheid liegt noch nicht vor. Somit muss mit dem Bau der dringend benötigten Wohnungen für Einheimische noch zugewartet werden.

#### *Ersatzneubau Milchseilbahn mit touristischer Nebennutzung inkl. behindertengerechter Bushaltestelle mit Buswendeplatz und Aufwertung Platz Fidaz*

Nach der erfolgreichen Abstimmung vom 9. Juni 2024 über den bewilligten Kredit konnte die Gemeinde Flims nach Erhalt der Betriebs- und Baubewilligung im April 2025 durch den Kanton Graubünden umgehend mit den Bauarbeiten für die neue Milchseilbahn beginnen. Seither laufen die Arbeiten auf Hochtouren, und die Inbetriebnahme der Bahn ist für den Sommer 2026 vorgesehen.

Die bestehende Milchseilbahn am Flimserstein ist bereits seit über 50 Jahren im Betrieb und entspricht nicht mehr den aktuellen Sicherheits- und Funktionsanforderungen. Eine Sanierung oder ein Ersatz der Anlage ist daher dringend erforderlich, um die langfristige Nutzung und den zuverlässigen Betrieb sicherzustellen. Ziel der neuen Bahn ist es, sowohl den alpinen Transportbedarf effizient zu decken als auch die Betriebskosten durch Optimierungen nachhaltig zu reduzieren. Gleichzeitig soll die Bahn ein attraktives, qualitativ hochwertiges Erlebnis für Einheimische und Gäste bieten. Daher wird neben dem primären Transportbetrieb für die Alp auch eine touristische Nutzung der Seilbahn angestrebt. Diese touristische Nebennutzung wird bereits bei der Planung und Ausgestaltung der Anlage berücksichtigt, um den Aufenthalt für Besucher besonders ansprechend zu gestalten und neue Erlebnisqualitäten zu schaffen.

Ein weiterer zentraler Aspekt des Projekts betrifft die bestehende Bushaltestelle in Fidaz. Diese Haltestelle erfüllt aktuell nicht die Anforderungen des Eidgenössischen Behindertengleichstellungsgesetzes und muss daher zwingend behindertengerecht umgebaut werden. Durch den Umbau entsteht nicht nur eine barrierefreie Infrastruktur, sondern auch die Möglichkeit, den öffentlichen Verkehr attraktiver zu gestalten. In Kombination mit einem verbesserten ÖV-Angebot kann da-

durch der Suchverkehr in Fidaz spürbar reduziert werden, was sowohl der Verkehrssicherheit als auch der Lebensqualität vor Ort zugutekommt.

Die Umsetzung des Ersatzneubaus der Milchseilbahn und der zugehörigen Haltestelleninfrastruktur markiert einen wichtigen Schritt, um alpine Mobilität, touristisches Angebot und nachhaltigen öffentlichen Verkehr in der Region Flims langfristig zu sichern und miteinander in Einklang zu bringen.

#### *Pläne*

Die im Internet unter [www.gemeindeflms.ch](http://www.gemeindeflms.ch) abrufbaren Pläne erfreuen sich eines grossen Interesses. Diese Plangrundlagen werden laufend aktualisiert.

## **Naturgefahren**

### *Felsbewegungen Cuvel und Überwachung Flimserstein*

Im Jahre 2019 wurde in Zusammenarbeit mit dem Amt für Wald und Naturgefahren Graubünden ein Gesamtkonzept für die Überwachung des Flimsersteins ausgearbeitet. Die Kosten werden grösstenteils durch den Bund und den Kanton getragen. Der gesamte Flimserstein wird weiterhin regelmässig überwacht und durch unsere Geologen in Zusammenarbeit mit dem Amt für Wald und Naturgefahren begleitet. Im Sommer 2025 wurde der gesamte Flimserstein mit einem Heliscan abgeflogen. Diese Messungen erfolgen ca. alle fünf Jahre und wurden nun schon zum dritten Mal durchgeführt. Somit können nun bessere Daten miteinander verglichen und allfällige Abweichungen oder Bewegungen festgestellt werden. In der Zwischenzeit hat sich durch diverse Untersuchungen herausgestellt, dass die grösseren Felsblöcke teilweise schon auf dem Felsband in kleinere Blöcke zerfallen sind. Ein gesamter Sturz aller Blöcke ist auszuschliessen. Da gesamte Gebiet wird aber weiterhin regelmässig kontrolliert und überwacht.

## **Naturschutz**

Im Verlauf des vergangenen Jahres hat Dr. P.-Y. Jeannin vom Schweizerischen Institut für Speläologie und Karstforschung die Gemeinde Flims erneut umfassend beraten. Dabei führte er weiterführende hydrogeologische Untersuchungen durch, um die komplexen Wasserverhältnisse in der Region besser zu verstehen und fundierte Entscheidungsgrundlagen für die Gemeindebehörde zu liefern. Dr. Jeannin wurde bei seiner Arbeit eng unterstützt von den Mitarbeitenden der Gemeindegewässer- und Bauamtes sowie der Flims Electric AG. Durch diese interdisziplinäre Zusammenarbeit konnten nicht nur präzise Messdaten erhoben, sondern auch lokale Erfahrungswerte und technisches Know-how in die Analysen integriert werden. Ein besonderer Schwerpunkt seiner Beratung liegt auf der Festlegung des optimalen Zeitpunkts für die künst-

liche Einspeisung von Wasser in den Caumasee. Ziel ist es, den Wasserhaushalt des Sees auf nachhaltige Weise zu sichern und sowohl ökologischen wie auch touristischen Anforderungen gerecht zu werden. Alle erhobenen Daten und Analyseergebnisse werden zudem einer externen fachlichen Kontrolle unterzogen: Das Bundesamt für Umwelt (BAFU) in Bern überprüft sämtliche Informationen und bewertet die vorgeschlagenen Massnahmen, um die Einhaltung der geltenden Umwelt- und Wasserschutzvorschriften sicherzustellen. Durch diese sorgfältige Vorgehensweise wird gewährleistet, dass die Gemeinde über fundierte, wissenschaftlich abgesicherte Grundlagen verfügt, um den Caumasee und die damit verbundenen wasserwirtschaftlichen Prozesse nachhaltig zu bewirtschaften.

## Umwelt

Mit der Gesamtstrategie «Zukunft Flims» wurden im Jahr 2021 die strategischen Pfeiler für die Ausrichtung der Gemeinde im Bereich Umwelt und Nachhaltigkeit gelegt. Mit Beginn der Legislaturperiode 2025–2028 erklärte der Gemeindevorstand «Umwelt» zum Leuchtturmthema und priorisierte die strategische Weiterentwicklung und Umsetzung.

Dementsprechend wurde im Jahr 2025 die Umweltstrategie konsolidiert und inhaltlich geschärft. Das Ergebnis dieses Konsolidierungsprozesses ist das abgebildete Strategie-Haus, welches die Struktur der Umweltstrategie sichtbar macht: Das Fundament bildet die gemeinsame Wissensbasis, durch Bildung und

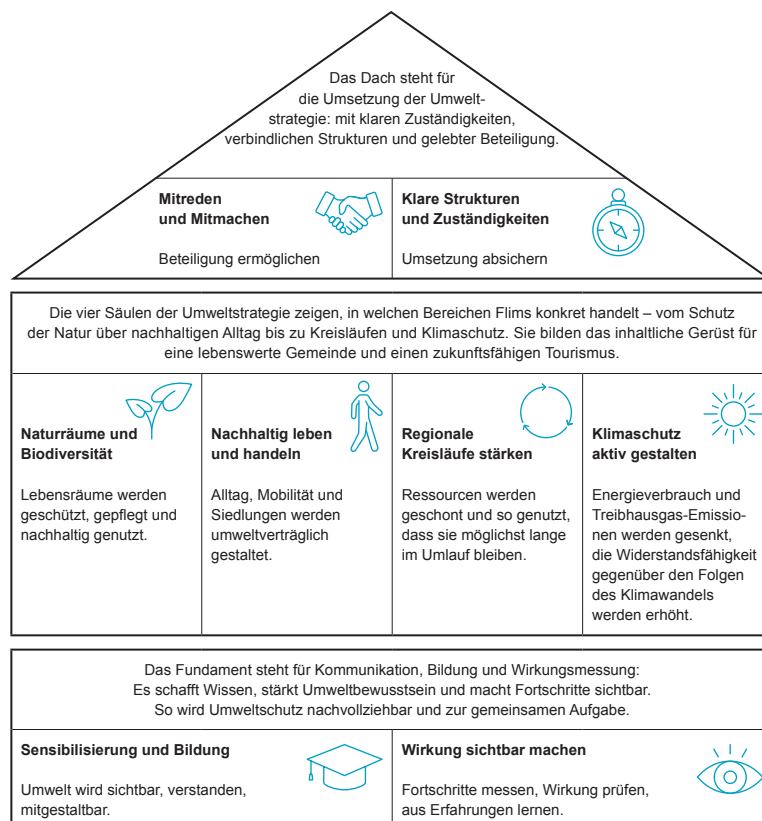
Wirkungsmessung werden Umweltbewusstsein, Transparenz und Lernprozesse gestärkt. Die vier tragenden Säulen definieren die zentralen Handlungsfelder, in denen Flims aktiv zur ökologischen Nachhaltigkeit beiträgt. Das Dach sichert die Umsetzung – durch klare Zuständigkeiten, verbindliche Strukturen und breite Beteiligung.

Auf Basis des Strategie-Hauses wurde 2025 ein konkreter Aktionsplan für das Jahr 2026 erarbeitet. Dies geschah im Kernteam Umwelt, bestehend aus Vertreter:innen der Verwaltung, Schule, Werke, des Forst und FLFM. Das Kernteam bereitete Inhalte vor, definierte Ziele und erarbeitete Massnahmen.

Parallel dazu wurde die Bevölkerung aktiv einbezogen:

- Dialog Zukunft Flims (August 2025): Vorstellung der Schwerpunkte und der neuen strategischen Ausrichtung im Bereich Umwelt.
- Runder Tisch «Aktionsplan Umwelt» (Oktober 2025): gemeinsame Diskussion über Massnahmen und Prioritäten mit Interessierten.
- Gemeindeversammlung Dezember 2025: Präsentation und politische Einordnung des Aktionsplans.

Der Gemeindevorstand genehmigte den «Aktionsplan 2026» im November 2025. Die Umsetzung erfolgt fortlaufend, wobei Erfahrungen laufend in die jährliche Aktionsplanung einfließen. Dabei werden die bestehenden Dialog- und Partizipationsformate weitergeführt, um die Bevölkerung einzubeziehen und die Wirkung des Umweltprogramms sichtbar zu machen



## Konkrete Projekte aus dem Jahr 2025

### 1. Ökobilanz Neubau Restaurant Caumasee

#### Ausgangslage

Mit dem Neubau des Restaurants am Caumasee wurde ein zentrales Projekt an einem sensiblen Standort realisiert. Nach Abschluss der Bauarbeiten wurde eine ökologische Bewertung vorgenommen, um die Auswirkungen auf die Umwelt des Bauprojekts systematisch zu analysieren und daraus Erkenntnisse für zukünftige Vorhaben zu gewinnen. Für diese Bewertung erstellte die Firma Durable Planung und Beratung GmbH eine umfassende Ökobilanz, die den gesamten Lebenszyklus des Gebäudes über 60 Jahre berücksichtigt – von der Erstellung bis zur späteren Erneuerung oder Entsorgung.

#### Umsetzung

Für die ökologische Bewertung wurden alle wichtigen Teile des neuen Restaurants berücksichtigt: Das Gebäude selbst, die Holz- und Betonbauteile, die Kühlräume, die Haustechnik sowie die Umgebung mit Stützmauern und Erdarbeiten. Nicht einbezogen wurden einzig die separaten WC-Anlagen. Die Photovoltaikanlage auf dem benachbarten Pumpenhaus wurde in die Gesamtbilanz integriert.

Auf dieser Grundlage berechnete Durable die Treibhausgasemissionen der Erstellung. Das Ergebnis liegt bei 11,08 kg CO<sub>2</sub> pro Quadratmeter Energiebezugsfläche und Jahr und damit deutlich unter dem relevanten MinergieECOGrenzwert von 13,62 kg. Die Auswertung zeigt, welche Bauteile am stärksten zum Klimafussabdruck beitragen:

- Gebäudehülle (Aussenwände, Dach, Boden): 32%
- Haustechnik (Heizung, Lüftung, Elektro): 21%
- Innenbauteile (Innenwände, Decken, Kühlräume): 20%
- Fenster: 16%
- Umgebung und Stützmauern: 9%
- Vorbereitungsarbeiten (Aushub, Baugrubensicherung): 3%

Warum gerade diese Bauteile ins Gewicht fallen: Die Hanglage verlangte zahlreiche Betonbauteile und Stützmauern (Beton verursacht mehr CO<sub>2</sub> als Holz). Das Restaurant hat zudem viel Dach- und Fassadenfläche sowie grosse Fensterfronten. Auch die teilweise auskragenden Gebäudeteile benötigen eine zusätzliche Konstruktion, was mehr Material und damit höhere Emissionen bedeutet. Bei kleineren Gebäuden kommt hinzu, dass sie im Verhältnis mehr Hüllfläche pro Nutzfläche haben.

#### Erkenntnisse

Die Ökobilanz zeigt, welche Bereiche des Neubaus besonders stark zum Klimafussabdruck beitragen und wo künftig Ansatzpunkte für Verbesserungen bestehen.

Positiv bewertet werden der hohe Anteil an Holz in den oberirdischen Bauteilen sowie die Nutzung lokaler Materialien. Auch die Heizlösung mit Pellets wirkt sich auf die Betriebsemissionen günstig aus, und die Photovoltaikanlage liefert einen kleinen Teil des benötigten Stroms.

Für zukünftige Bauprojekte empfiehlt der Bericht, ökologische Zielsetzungen frühzeitig in die Planung einzubinden, die Kreislaufwirtschaft stärker zu berücksichtigen, den Einsatz von Beton dort zu reduzieren, wo es möglich ist, und die ökologische Wirkung eines Gebäudes immer über den gesamten Lebenszyklus hinweg zu betrachten.

### 2. Ausbau Fernwärme

#### Ausgangslage

Seit 2018 wird die Fernwärmeversorgung in Flims schrittweise ausgebaut. Der Wärmeverbund rund um das Stenna-Zentrum ist seit mehreren Jahren in Betrieb. 2021 wurde die Anlage im Untergeschoss der Eventhalle beim alten Schulhaus in Betrieb genommen, welche grössere Gebäude entlang der Via Nova sowie Teile des Oberdorfs versorgt. 2024 folgte die Energiezentrale Vallorca zur Versorgung der Quartiere Tull, Pleuncas und Caglins. Die Nachfrage nach CO<sub>2</sub>-armer Wärme bleibt hoch. In einzelnen bestehenden Teilnetzen sind die Kapazitäten weitgehend ausgeschöpft, wodurch der Bedarf an einer weiteren Ausbaustufe deutlich wird. Mit der geplanten Energiezentrale in Prau Pulté soll insbesondere das Gebiet Flims Waldhaus sowie Laax Murschetg künftig an ein separates Fernwärmenetz angeschlossen werden. Das Projekt befindet sich aktuell in der Phase der Bauvorbereitung.

#### Umsetzung

Im Jahr 2025 wurden wichtige Voraussetzungen geschaffen, damit der Ausbau der Fernwärme weitergeführt werden kann. Am Standort Prau Pulté konnten die notwendigen Erschliessungsarbeiten und Zufahrten abgeschlossen werden. Gleichzeitig wurden weitere Leitungen geplant oder bereits gebaut – immer mit Blick auf den Baustart der neuen Heizzentrale im Jahr 2026. Fakten zum weiteren Projektverlauf:

- Ab Ostern 2026 startet der Rohbau der Energiezentrale Prau Pulté. Die technischen Anlagen werden ab August 2026 installiert. Die Inbetriebnahme mit Wärmeabgabe ist bis Ende 2026 geplant.
- Bis Ende 2026 werden die wichtigsten Leitungen zu den Hauptabnehmern in Laax Murschetg und Flims Waldhaus verlegt. In den drei darauffolgenden Jahren wird das Netz schrittweise erweitert.
- Im Endausbau soll die Zentrale jährlich rund 16 000 MWh Wärme liefern. Damit können fossile Heizungen ersetzt werden, die heute jährlich über 4000 Tonnen CO<sub>2</sub>-Äquivalente verursachen.

### *Erkenntnisse*

Während der Projektierung wurden verschiedene Möglichkeiten geprüft, um die Wärme für das neue Fernwärmenetz bereitzustellen. Dazu gehörten Hochleistungswärmepumpen, Wärme-Kraft-Kopplung, Biomasseanlagen und Holzvergasungsanlagen. Da das lokal verfügbare Restholz aus der Waldwirtschaft sehr feucht ist und hohe Feinanteile und Nadeln enthält, kommt eine darauf abgestimmte, moderne Holzfeuerungsanlage zum Einsatz. Die geplante Anlage nutzt eine aktive Wärmerückgewinnung aus den Abgasen, um die vorhandenen Ressourcen möglichst effizient einzusetzen. Zusätzlich werden weitere Wärmequellen ergänzt. Dazu gehört die Abwärme des Unterwerks Prau Pulté, das die Spannungsumwandlung für das Stromnetz sicherstellt. Auch ein elektrischer Durchlauferhitzer wird eingebaut, der überschüssigen Solarstrom im Sommer in Wärme umwandeln kann. Ein Warmwasserspeicher mit 160 m<sup>3</sup> ermöglicht es, die verschiedenen Wärmequellen flexibel und bedarfsgerecht zu nutzen.

### **3. Besuchermanagement Segnasböden**

#### *Ausgangslage*

Die Segnasböden sind Teil einer ökologisch sensiblen Moor- und Auenlandschaft von nationaler Bedeutung und zugleich ein stark frequentierter Natur- und Erholungsraum. Mit der Inbetriebnahme des FlemXpress und der verbesserten Erreichbarkeit rückte die Besucherlenkung zusätzlich in den Fokus. 2025 wurden die zwei Konzepte für die Segnasböden und Umgebung – «Besuchermanagement und Wildtierschutz» – durch den Gemeindevorstand verabschiedet. Damit liegt eine politisch abgestützte Grundlage für den langfristigen Schutz der Moorlandschaft und der Wildtiere vor.

#### *Umsetzung*

Im Sommer 2025 wurden die Massnahmen konkret umgesetzt, wobei die Projektleitung bei der FLMF AG lag. In Zusammenarbeit mit der ZHAW wurde ein Monitoring am unteren und oberen Segnasboden durchgeführt. Erfasst wurden sowohl Besucherfrequenzen als auch Auswirkungen auf Wildtiere. Das bestehende Zählsystem wurde weiter ausgebaut und präzisiert.

Am unteren Segnasboden wurde die Signalisation «Bitte bleib auf dem Wanderweg» und «Bikefreier Wanderweg» gemäss Vorgaben des BAFU umgesetzt. Drei klar definierte Wasserzugänge strukturieren den Aufenthalt im sensiblen Bereich. Der Wanderweg am unteren Segnasboden wurde markiert und optimiert. Zudem erfolgte die Ausschilderung der Wanderung «Senda Segnas Sut». Der untere Segnasboden sowie der Trutg dil Flem wurden als bikefreier Wanderweg definiert. Bei der Segnashütte wurden Schlösser für Bikes installiert.

Der Rangerdienst am unteren Segnasboden wurde verstärkt. Ergänzend wurden kostenlose Kurzführungen

mit GeoGuides angeboten. Zur Information der Gäste wurde ein Flyer zum Segnasboden erstellt. Online wurden Inhalte zu «360° Landschaften» in Zusammenarbeit mit der Tektonikarena Sardona erarbeitet und für einen Touchbildschirm aufbereitet.

Mit der Erschliessung der letzten Sektion im Dezember 2025 «Segnas–Cassons» wurde im Winter 2025/26 die neue Wildruhezone «Crap da Flem» eingeführt, welche das Amt für Jagd und Fischerei forderte.

#### *Erkenntnisse*

Die Umsetzung im Jahr 2025 zeigt, dass wirksames Besuchermanagement auf einem Zusammenspiel von Monitoring, klarer Lenkung und gezielter Sensibilisierung basiert. Sichtbare Präsenz vor Ort, verständliche Signalisation und attraktive Informationsangebote erhöhen die Akzeptanz der Schutzmassnahmen. Gleichzeitig bleibt das Besuchermanagement ein kontinuierlicher Prozess im Spannungsfeld zwischen Naturschutz, touristischer Nutzung und politischer Umsetzbarkeit. Die erhobenen Monitoringdaten bilden eine wichtige Grundlage für die Weiterentwicklung der Massnahmen in den kommenden Jahren.

### **4. Bring- und Holtag**

#### *Ausgangslage*

Der Bring- und Holtag ist Teil der kommunalen Bestrebungen zur Abfallvermeidung und Ressourcenschonung. Ziel ist es, gut erhaltene Gegenstände weiterzugeben, statt zu entsorgen und damit die Lebensdauer von Produkten zu verlängern.

#### *Umsetzung*

Am 17. Mai 2025 fand der Bring- und Holtag in der Eventhalle Flims statt. Die Organisation lag bei der Jugendarbeit der Gemeinde in enger Zusammenarbeit mit den Mitarbeitenden des Werkdienstes. Dies ermöglichte einen reibungslosen Ablauf – von der Annahme der Gegenstände über deren Präsentation bis hin zur fachgerechten Entsorgung nicht wiederverwendbarer Objekte. Rund 120 Personen nutzten die Gelegenheit, Gegenstände zu bringen oder neue Schätze zu entdecken. Zahlreiche gut erhaltene Gegenstände fanden einen neuen Besitzer, darunter Möbel, Elektrogeräte, Werkzeuge für Haus und Garten sowie dekorative Accessoires. Besonders beliebt waren Kleinmöbel, Küchengeräte und Bücher.

#### *Erkenntnisse*

Viele schätzten die Möglichkeit, gebrauchte, aber noch funktionstüchtige Gegenstände weiterzugeben oder zu erwerben, ohne neue Ressourcen zu verbrauchen. Der Anlass stärkt das Bewusstsein für Kreislaufwirtschaft und nachhaltigen Konsum und motiviert die Bevölkerung, auch im Alltag sorgfältiger mit Produkten umzugehen. Der Bring- und Holtag zeigte erneut, dass

gemeinschaftliches Engagement, gute Organisation und ein Fokus auf Nachhaltigkeit erfolgreich zusammenwirken. Die Gemeinde Flims plant, den Anlass fortzuführen: Am Samstag, 9. Mai 2026, findet der dritte Bring- und Holtag statt.

## 5. Wassergräben Ils Dutgs

### *Ausgangslage*

Die historischen Wassergräben Ils Dutgs sind ein bedeutendes Element der gewachsenen Kulturlandschaft von Flims. Ursprünglich zur Bewässerung landwirtschaftlicher Flächen angelegt, verloren sie im Zuge des landwirtschaftlichen Strukturwandels ihre Funktion und sind heute teilweise verwildert oder nur noch abschnittsweise sichtbar.

Aus ökologischer Sicht besitzen diese Gräben jedoch ein erhebliches Potenzial. Als lineare Feuchtstrukturen schaffen sie wertvolle Kleinlebensräume für Amphibien, Insekten und feuchtigkeitsliebende Pflanzenarten. Sie tragen zur Vernetzung von Lebensräumen bei, erhöhen die Strukturvielfalt in Wiesen- und Waldbereichen und können lokal zur Verbesserung des Mikroklimas beitragen. Gerade in Zeiten zunehmender Trockenperioden gewinnen solche kleinräumigen Wasserstrukturen zusätzlich an Bedeutung.

### *Umsetzung*

Im Jahr 2025 wurde die Planung zur Revitalisierung der Wassergräben Ils Dutgs aufgelegt. Dazu gehören:

- Bestandsaufnahme des aktuellen Zustands
- Ökologische Einschätzungen zum Aufwertungspotenzial
- Variantenüberlegungen zur Revitalisierung
- Abklärungen zu Eigentumsverhältnissen, Zuständigkeiten und Unterhalt
- Kostenschätzungen als Grundlage für die politische Entscheidungsfindung

Im Zentrum stand die sorgfältige Vorbereitung eines Projekts, das sowohl ökologische Mehrwerte schafft als auch landschaftsverträglich umgesetzt werden kann. Für das Jahr 2026 ist eine Abstimmung vorgesehen, mit welcher über die konkrete Umsetzung der Revitalisierung entschieden wird.

### *Erkenntnisse*

Die Wassergräben Ils Dutgs verbinden kulturhistorisches Erbe mit ökologischem Potenzial. Die Planungsarbeiten zeigen, dass bereits mit verhältnismässig zurückhaltenden Eingriffen ökologische Mehrwerte geschaffen und bestehende Landschaftsstrukturen gestärkt werden können. Die erarbeiteten Grundlagen schaffen eine solide Basis für die politische Entscheidungsfindung im Jahr 2026.

## 6. Weitere E-Tankstellen

### *Ausgangslage*

Die Förderung der Elektromobilität ist ein wichtiges Ziel der Gemeinde Flims. Mit dem steigenden Anteil an Elektrofahrzeugen wächst auch der Bedarf an einer gut zugänglichen und leistungsfähigen Ladeinfrastruktur im öffentlichen Raum.

### *Umsetzung*

Im Jahr 2025 wurden zwei neue öffentliche Ladestandorte realisiert: bei der Ballonwiese sowie beim Roten Ochsen. Damit konnte das Angebot an zentral gelegenen Lademöglichkeiten erweitert und die Abdeckung im Siedlungsgebiet verbessert werden. Zusätzlich wurde ein übergeordnetes Ausbaukonzept erarbeitet, das die zukünftige Entwicklung der Ladeinfrastruktur definiert. Dieses Konzept wurde im Dezember 2025 vom Gemeindevorstand genehmigt und bildet die Grundlage für die weiteren Ausbauschnitte in den kommenden Jahren.

### *Erkenntnisse*

Mit den neuen Standorten und dem genehmigten Ausbaukonzept wurde ein wichtiger Schritt für eine koordinierte Entwicklung der Ladeinfrastruktur gemacht. Die Elektromobilität gewinnt auch in Flims weiter an Bedeutung und erfordert eine vorausschauende Planung.

## 7. Planung neue Multisammelstelle

### *Ausgangslage*

Die bestehende Sammelstelle entspricht hinsichtlich Abläufe, Sicherheit und Kapazität nicht mehr den heutigen Anforderungen. Gleichzeitig steigen die Erwartungen an eine zeitgemässe, benutzerfreundliche und ressourcenschonende Entsorgungsinfrastruktur.

### *Umsetzung*

Im Jahr 2025 standen die planerischen und organisatorischen Vorbereitungen im Zentrum. Die Rahmenbedingungen für die zukünftige Organisation und den Betrieb der Sammelstelle wurden geklärt: Künftig wird die Sammelstelle von der Firma MC Flimstransporte betrieben. MC Flimstransporte wird auf ihrem Areal an der Via Punt la Reisga 6 – rund hundert Meter vom heutigen Standort entfernt – eine neue Sammelstelle errichten. Die neue Sammelstelle soll den aktuellen Bedürfnissen entsprechen und an sechs Tagen pro Woche geöffnet sein. Der Baubeginn ist für 2026 vorgesehen, die Inbetriebnahme der neuen Sammelstelle ist für 2027 geplant.

### *Erkenntnisse*

Mit der Neuorganisation der Sammelstelle wird die Entsorgungsinfrastruktur in Flims zukunftsfähig ausgerichtet. Die neue Lösung ermöglicht eine bedarfsgerechte

Weiterentwicklung des Angebots und eine Anpassung an heutige Nutzungsanforderungen.

## 8. Neophyten-Bekämpfung

### Ausgangslage

Die Bekämpfung invasiver Neophyten bleibt ein zentraler Bestandteil der Umweltstrategie der Gemeinde Flims. Ziel ist es weiterhin, die Ausbreitung problematischer Arten einzudämmen, einheimische Lebensräume zu schützen und die Biodiversität langfristig zu erhalten. Besonders betroffen sind Waldränder, Gewässerräume, Verkehrsachsen sowie Bauzonen mit Bodenverschiebungen.

### Umsetzung

Im Jahr 2025 wurde der Fokus verstärkt auf die Priorisierung besonders sensibler Gebiete gelegt. Statt eine möglichst flächendeckende Bekämpfung anzustreben, wurden ökologisch wertvolle Standorte sowie Flächen mit hohem Ausbreitungspotenzial gezielt bearbeitet. Gleichzeitig wurde die Bevölkerung stärker einbezogen. Ein Neophyten-Flyer informierte über problematische Arten und rief dazu auf, auch im privaten Umfeld aktiv zur Eindämmung beizutragen. Zudem wurde an der Gemeindeversammlung über den aktuellen Stand der Bekämpfung sowie über die Bedeutung der Mithilfe informiert.

### Erkenntnisse

Die Erfahrungen zeigen, dass eine gezielte Schwerpunktsetzung wirksamer ist als punktuelle Einzelmassnahmen ohne klare Prioritäten. Kontinuität ist dabei entscheidend: Einmalige Eingriffe zeigen häufig nur kurzfristige Wirkung, nachhaltiger Erfolg erfordert mehrjährige Nachpflege. Zudem hat sich bestätigt, dass Sensibilisierung wirkt. Rückmeldungen aus der Bevölkerung zeigen, dass Information und Transparenz die Bereitschaft zur Mithilfe deutlich erhöhen. Eine abgestimmte Vorgehensweise zwischen Werkdienst, Forst und externen Fachstellen ermöglicht es, die vorhandenen Ressourcen möglichst effizient und wirkungsvoll einzusetzen.

Schliesslich hat sich gezeigt, dass standortangepasste Methoden entscheidend sind, nicht jede Art und jeder Standort erfordert dieselbe Bekämpfungsstrategie. Die Eindämmung invasiver Arten bleibt eine langfristige Aufgabe, die nur im Zusammenspiel von Gemeinde und Bevölkerung erfolgreich bewältigt werden kann.

## 9. Übersicht Solaranlagen

Seit mehreren Jahren ist auch die Erzeugung von Solarstrom für die Gemeinde ein grosses Thema. Die Anlagen der Gemeinde sind vor allem für die Deckung des Winterstromes erstellt und ausgerichtet worden.

### Übersicht Solarstromanlagen der Gemeinde Flims

| Anlage   | Leistung | Jahresertrag         | Baujahr                |
|--|----------|----------------------|------------------------|
| Fassade Feuerwehrmagazin   | 24 kWp   | 15 500 kWh pro Jahr  | 2017                   |
| Scoletta Surmir, Dachanlage aufgeständert vertikal                         | 27,5 kWp | 25 000 kWh pro Jahr  | 2023                   |
| Schulhaus Surmir, Dachanlage aufgeständert vertikal, Winterstrom optimiert | 42 kWp   | 43 000 kWh pro Jahr  | 2024                   |
| Restaurant Caumasee, Dachanlage liegend                                    | 7,8 kWp  | 6 500 kWh pro Jahr   | 2024                   |
| Abwasserreinigungsanlage, freistehend geneigt                              | 143 kWp  | 150 000 kWh pro Jahr | Betrieb ab Herbst 2025 |

### Übersicht Solarstromanlagen der Flims Electric AG

| Anlage   | Leistung  | Jahresertrag         | Baujahr     |
|--|-----------|----------------------|-------------|
| Energiezentrale Stenna, aufgeständert vertikal | 51 kWp    | 51 000 kWh pro Jahr  | 2020        |
| Energiezentrale Dorf, Fassade                  | 3,5 kWp   | 3 000 kWh pro Jahr   | 2021        |
| Energiezentrale Vallorca, freistehend geneigt  | 122 kWp   | 134 000 kWh pro Jahr | Bau im 2026 |
| Total Gemeinde und Flims Electric              | 420,8 kWp | 428 000 kWh pro Jahr | ab 2026     |

Dies deckt den Stromverbrauch von ca. 120 durchschnittlichen Schweizer Haushalten.

### Fazit zur Umweltstrategie

Die bestehende Umweltstrategie wurde als Grundlage für wichtige Entscheidungen genutzt, was als sehr positiv bewertet wird. Es gibt jedoch weiterhin Potenzial, die Umweltstrategie konsequenter anzuwenden und umzusetzen. Nachhaltigkeit ist kein einmaliges Projekt, sondern ein kontinuierlicher Prozess, der alle Bereiche und Beteiligten der Gemeinde betrifft. Im nächsten Schritt erfolgen massgeschneiderte Projekte mit der Bevölkerung. Die Sensibilisierung des Themas Umwelt erachtet der Gemeindevorstand als einen wichtigen Punkt für eine attraktive und zukunftsgerichtete Gemeinde.

## Forstwesen

### *Allgemeines*

Die Rolle des Waldes ist von herausragender und unverzichtbarer Bedeutung. Er ist weit mehr als nur ein Bestandteil unserer Landschaft, er ist eine tragende Säule unseres Lebensraumes. Als Rohstofflieferant stellt er einen nachhaltigen, regionalen Werkstoff bereit, gleichzeitig schützt er uns zuverlässig vor Naturgefahren wie Steinschlag, Lawinen oder Erosion und übernimmt eine Schlüsselrolle für die Biodiversität. Zahlreiche Tier- und Pflanzenarten sind auf ihn angewiesen, wodurch er zu einem der wichtigsten Lebensräume unserer Region zählt.

Gerade vor dem Hintergrund des Klimawandels und zunehmender Nutzungskonflikte steht die Zukunft unserer Wälder jedoch vor grossen Herausforderungen. Umso deutlicher wird, wie essenziell der Wald für Mensch, Umwelt und Wirtschaft ist. Er ist längst zu einem nicht mehr wegzudenkenden Bestandteil unseres Alltags geworden und prägt das Landschaftsbild der Gemeinde Flims in entscheidender Weise. Rund 25% der Gemeindefläche sind von Wald bedeckt – eine eindrückliche Zahl, die seine Bedeutung zusätzlich unterstreicht.

Damit auch kommende Generationen von den vielfältigen Leistungen des Waldes profitieren können, ist ein verantwortungsvoller Umgang unerlässlich. Der Wald muss geschützt, sorgfältig gepflegt und nachhaltig genutzt werden. Dies stellt alle Beteiligten vor anspruchsvolle Aufgaben, denn die unterschiedlichen Ansprüche an den Wald sind vielfältig und teilweise gegensätzlich. Es gilt, ökologische, wirtschaftliche und gesellschaftliche Interessen in Einklang zu bringen und sorgfältig aufeinander abzustimmen. Für die Gemeinde Flims sind dabei alle Funktionen des Waldes gleichermassen wichtig: Ein stabiler Schutzwald, der die Bevölkerung vor Naturgefahren bewahrt, ein attraktiver Erholungs- und Tourismuswald, der Raum für Freizeit und Naturerlebnisse bietet sowie ein nachhaltig bewirtschafteter Wirtschaftswald, der durch den Forstdienst gepflegt und genutzt wird. Jeder dieser Waldtypen erfüllt eine unverzichtbare Aufgabe und trägt zum Gesamtgefüge bei. Diese unterschiedlichen Anforderungen in Einklang zu bringen, erfordert Fachwissen, Weitsicht und ein konsequent nachhaltiges Handeln. Gemeinsam mit Flims Trin Forst ist der Gemeindevorstand fest entschlossen, diesen wertvollen Lebensraum nicht nur verantwortungsvoll zu nutzen, sondern ihn ebenso konsequent zu schützen und für die Zukunft zu sichern.

### *Der Wald – ein zentraler Pfeiler für die Biodiversität*

Der Flimser Wald stellt einen aussergewöhnlich wertvollen Naturraum dar, der sich durch seine hohe Vielfalt an Lebensformen auszeichnet. Unterschiedliche Waldtypen, Altersstrukturen und Standortbedingungen schaffen ein Mosaik an Lebensräumen, das einer gros-

sen Zahl von Pflanzen- und Tierarten optimale Voraussetzungen bietet. Von charakteristischen Bergpflanzen bis hin zu seltenen und spezialisierten Tierarten findet hier eine beeindruckende biologische Vielfalt ihren Lebensraum.

Besonders hervorzuheben ist die Bedeutung des Waldes als Rückzugsgebiet für zahlreiche geschützte und gefährdete Arten. Verschiedene Vogelarten – darunter auch seltene und störungsempfindliche Vertreter wie der Schwarzspecht oder der Uhu – sind auf intakte Waldstrukturen angewiesen. Doch nicht nur die Tierwelt, auch die Pflanzenwelt präsentiert sich äusserst facettenreich: Kräuter, Sträucher und Bäume haben sich über lange Zeit an die unterschiedlichen Höhenlagen, Bodenverhältnisse und klimatischen Bedingungen angepasst und bilden ein stabiles, fein abgestimmtes Ökosystem.

Darüber hinaus erfüllt der Flimser Wald eine Vielzahl an essenziellen Funktionen für Umwelt und Gesellschaft. Als natürlicher Kohlenstoffspeicher trägt er wesentlich zum Klimaschutz bei, indem er CO<sub>2</sub> langfristig bindet. Gleichzeitig spielt er eine zentrale Rolle im Wasserhaushalt, indem er Niederschläge speichert, filtert und reguliert. Auch der Schutz vor Naturgefahren wie Erosion, Steinschlag oder Lawinen gehört zu seinen wichtigen Aufgaben. Diese sogenannten Ökosystemleistungen sind von grosser Bedeutung für die Lebensqualität der Bevölkerung sowie für die nachhaltige Entwicklung der gesamten Destination.

Trotz dieser hohen ökologischen Wertigkeit ist der Wald verschiedenen Belastungen ausgesetzt. Der Klimawandel führt zu veränderten Wachstumsbedingungen, häufigeren Extremereignissen und einer erhöhten Anfälligkeit für Schädlinge. Hinzu kommen invasive Arten, die heimische Lebensgemeinschaften verdrängen können sowie Nutzungsdruck durch Siedlungsentwicklung oder intensive Landnutzung. Auch unsachgemässe Eingriffe können das empfindliche Gleichgewicht des Waldes beeinträchtigen und langfristig seine Stabilität gefährden. Um diesen Herausforderungen zu begegnen und die Biodiversität nachhaltig zu sichern, werden gezielte Massnahmen umgesetzt. Dazu zählen unter anderem die Ausweisung und Pflege von Schutzgebieten, eine naturnahe und nachhaltige Waldbewirtschaftung sowie Aufforstungs- und Pflegeprojekte. Ergänzend dazu wird die wissenschaftliche Forschung aktiv gefördert, um die komplexen Zusammenhänge im Ökosystem Wald besser zu verstehen und fundierte Entscheidungsgrundlagen für dessen Schutz und Weiterentwicklung zu schaffen. Insgesamt ist der Flimser Wald weit mehr als nur eine landschaftsprägende Kulisse, er ist ein unverzichtbarer Lebensraum, ein bedeutender Naturwert und ein zentraler Baustein für ökologische Stabilität und kulturelle Identität. Sein Schutz und die Förderung seiner Biodiversität sind daher von entscheidender Be-

deutung für eine nachhaltige und zukunftsorientierte Entwicklung der gesamten Region.

Neben seiner ökologischen und gesellschaftlichen Bedeutung spielt der Flimser Wald auch eine zentrale Rolle für den Tourismus. Er bietet Einheimischen und Gästen gleichermaßen einen vielseitigen Erholungs- und Erlebnisraum. Gut unterhaltene Wanderwege, ausgeschilderte Bikerouten sowie naturnahe Freizeitangebote ermöglichen es, die Landschaft auf schonende Weise zu entdecken und die Natur bewusst zu erleben. Der Wald trägt damit wesentlich zur Attraktivität der Destination bei und stärkt ihre Position als naturnahes Erholungsgebiet. Gleichzeitig ist es wichtig, die touristische Nutzung verantwortungsvoll zu gestalten. Durch gezielte Besucherlenkung, Rücksichtnahme auf sensible Lebensräume und die Förderung eines respektvollen Umgangs mit der Natur kann sichergestellt werden, dass Erholung und Naturschutz im Einklang stehen. So bleibt der Wald auch in Zukunft ein wertvoller Lebensraum und ein einzigartiger Ort für nachhaltige Naturerlebnisse.



Walddag

#### *Einsatz von Flimser Holz*

Der Gemeindevorstand misst der Verwendung von Flimser Holz bei Bauprojekten weiterhin grosse Bedeutung bei. So werden der Neubau der Bibliothek sowie Teile des Restaurants Foppa bewusst mit Flimser beziehungsweise regionalem Holz realisiert. Damit wird die lokale Wertschöpfung gestärkt und gleichzeitig ein wichtiger Beitrag zum Klimaschutz geleistet, indem CO<sub>2</sub> langfristig in den Gebäuden gebunden wird. Flims Trin Forst ist stolz darauf, mit seiner Arbeit einen nachhaltigen Beitrag zu diesen zukunftsgerichteten Projekten leisten zu können.



Holzhandel

#### **Polizeiwesen**

Die Tätigkeiten der Gemeindepolizei bewegten sich auch im Berichtsjahr im Rahmen der vergangenen Jahre. Dabei war erneut ein breites und anspruchsvolles Aufgabenspektrum zu bewältigen, das Kontroll-, Beratungs-, Auskunft- sowie Ahndungstätigkeiten umfasste. Die Anforderungen an eine bürgernahe und gleichzeitig konsequente Aufgabenerfüllung bleiben unverändert hoch.

Im Berichtsjahr wurden durch die Gemeindepolizei Flims insgesamt 643 Fahrbewilligungen erteilt (2024: 606). Diese gliedern sich in 358 Werkbewilligungen (2024: 336), 75 Landwirtschaftsbewilligungen (2024: 75) sowie 210 Bewilligungen für Eigentümerinnen und Eigentümer von Liegenschaften ausserhalb der Bauzone (2024: 195). Die Zunahme der Gesamtzahl zeigt eine leicht steigende Nachfrage, was mit einem entsprechend höheren Prüf- und Bearbeitungsaufwand verbunden ist.

Aus der Bevölkerung gehen weiterhin regelmässig Rückmeldungen ein, dass in den 30er-Zonen zu schnell

gefahren wird. Dieses Anliegen wird von der Gemeindepolizei ernst genommen. Die Zuständigkeit für sogenannte «scharfe» Radarmessungen liegt jedoch bei der Kantonspolizei. Diese hat im Jahr 2025 verschiedene Kontrollen durchgeführt und festgestellte Verkehrsverstösse konsequent gebüsst. Ergänzend dazu leistet die sichtbare Präsenz der Gemeindepolizei einen wichtigen Beitrag zur Sensibilisierung und Prävention im Strassenverkehr.

Seit dem Jahr 2023 gilt in der Gemeinde ein allgemeines Feuerwerksverbot, welches auch den Nationalfeiertag am 1. August sowie Silvester umfasst. Die Durchsetzung dieser Regelung stellt im Vollzug eine Herausforderung dar. An den entsprechenden Tagen stand die Gemeindepolizei, die Feuerwehr sowie ein privater Sicherheitsdienst im Einsatz, um die Einhaltung des Verbots sicherzustellen. Insgesamt konnten sieben Widerhandlungen festgestellt und zur Anzeige gebracht werden.

Ein weiterer Aufgabenbereich ist die Hundekontrolle. In der Gemeinde Flims sind aktuell 246 Hunde registriert (2024: 247). Im Berichtsjahr wurden zwei Rapporte an das Amt für Lebensmittelsicherheit und Tiergesundheit aufgrund von Fehlverhalten von Hunden beziehungsweise deren Halterinnen und Haltern erstellt (2024: 0). Dies zeigt, dass trotz grundsätzlich stabiler Situation vereinzelt Handlungsbedarf besteht.

Auch in diesem Jahr wurden wiederum zahlreiche Fundgegenstände der Gemeindepolizei übergeben. Diese konnten teilweise direkt vermittelt und dem Eigentümer zugestellt werden. Insgesamt wurden 133 (2024: 209) Fundgegenstände erfasst, davon konnten 60 (2024: 35) dem Eigentümer übergeben werden.

Im Bereich Parkierung verfügt die Gemeinde über 38 Parkplatzstandorte mit insgesamt 1033 Parkplätzen (2024: 1168). Davon sind 732 gebührenpflichtig und mit insgesamt 34 Parkuhren ausgestattet (2024: 859), während 310 Parkplätze bewilligungspflichtig sind (2024: 309). Zusätzlich stehen 7 Parkplätze für Gehbehinderte, 7 für Motorräder, 2 für LKW/Car sowie 7 Elektroladestationen zur Verfügung. Weitere Parkflächen werden bei Bedarf temporär im Rahmen von Veranstaltungen bereitgestellt. Das bargeldlose Bezahlungssystem Parkingpay wird weiterhin rege genutzt und hat sich im Alltag bewährt.

Zur Aufrechterhaltung von Ruhe und Ordnung sowie zur Gewährleistung der öffentlichen Sicherheit waren die Gemeindepolizei und die Mitarbeitenden der Firma Sprecher Security im Berichtsjahr an insgesamt 178 Nächten im Einsatz (2024: 134). Die erhöhte Anzahl an Patrouillen verdeutlicht den gestiegenen Bedarf an Präsenz im öffentlichen Raum und trägt wesentlich zur Prävention sowie zum Sicherheitsgefühl der Bevölkerung bei.

Insgesamt zeigt sich, dass die Gemeindepolizei Flims ihre vielfältigen Aufgaben auch im Berichtsjahr zuver-

lässig und effizient erfüllt hat und damit einen wichtigen Beitrag zur Sicherheit und Lebensqualität in der Gemeinde leistet.

## **Schule**


Eine gut geführte und moderne Schule ist einer der wichtigsten Standortvorteile für eine Gemeinde. Schulrat und Lehrerschaft haben dies schon früh erkannt. Die Schule Flims ist bestens aufgestellt. Dies zeigt auch der jährliche Vergleich mit den anderen Schulen im Kanton. Der Gemeindevorstand dankt allen Beteiligten für den grossen Einsatz und verweist auf den umfassenden Bericht der Schulratspräsidentin.

## **Sozialwesen**

Das 2025 war für die Sozialbehörde ein sehr intensives Jahr. Insbesondere die administrative Betreuung von Flüchtlingen, deren konstanter Zu- und Wegzug etc. war herausfordernd und sehr arbeitsintensiv. Die administrativen Aufwendungen bei der Betreuung der Unterstützungsfälle ist eher noch gestiegen, zumal die Fälle immer komplexer werden und selten nur noch einen einzelnen Unterstützungsbereich beinhalten. Die Zusammenarbeit mit dem Sozialamt Graubünden, dem Regionalen Sozialdienst Chur, der Berufsbeistandschaft Trins/Rhätzens, der Kindes- und Erwachsenenschutzbehörde Nordbünden (KESB) und Beratungszentrum-gr.ch ist sehr gut. Die eingereichten Fälle werden kritisch geprüft und die Sozialhilfeempfänger erhalten ihre Unterstützung nur unter Erfüllung der auferlegten Auflagen. Die Angebote für die familienergänzende Kinderbetreuung werden sehr gut genutzt. Die Anzahl der genutzten Betreuungsstunden ist steigend, ebenso die Kosten der öffentlichen Hand. Im 2025 wurden 55 800 Betreuungsstunden durch die Gemeinde Flims finanziert. Die Region Chur/Flims/Ilanz verfügt über eine sehr gute Abdeckung durch hervorragende Anbieter in diesem Bereich.

## **Fachstelle für Jugendarbeit**

Das Jahr 2025 war für die Jugendarbeit Flims Trin ein lebendiges und vielseitiges Jahr. Der Jugendraum wurde von den Jugendlichen rege genutzt, sei es für einen Rückzug, zum gemeinsamen Verweilen oder für Aktivitäten wie Billardspielen und «Töggälä». Insgesamt verzeichnete der Jugendraum über 1500 Besuche von Jugendlichen. An den Freitagabenden besuchten durchschnittlich 30 bis 40 Jugendliche den Jugendraum, während es mittwochs mit durchschnittlich zehn Jugendlichen etwas ruhiger zugeht. Sowohl die Mädchen als auch die Jungs waren regelmässig anwesend und engagierten sich aktiv in den verschiedensten Projekten. Besonders erfreulich war die jeweils gute Durch-



Wandgestaltung



Batik-Kurs



mischung der Geschlechter. Auch ehemalige Schülerinnen und Schüler schauten immer wieder vorbei und berichteten über ihre Erfahrungen und Entwicklungen seit ihrer Schulzeit.

Die Mittwochnachmittage bot einen entspannten Rahmen für kleinere Gruppen. Dies ermöglichte einen intensiven und persönlichen Austausch, der sowohl den Zusammenhalt unter den Jugendlichen als auch die Beziehung zum Team stärkte. Mittwochs wurde regelmässig gemeinsam Zvieri gegessen, und es wurden kleine Projekte durchgeführt. Das erste Projekt des Jahres war das Co-Art-Projekt, welches am ersten Mittwochnachmittag stattfand, an dem die 6. Klasse den Jugendraum besuchen durfte. Zudem wurde Basketball und Fussball gespielt, T-Shirts mit Batik eingefärbt und Möbel für das Atelier neu angesprayed.

Die Freitage waren stets sehr lebhaft. Die Jugendlichen wünschten sich ein gemeinsames Abendessen, beteiligten sich aktiv an der Menüplanung und halfen beim Kochen mit. Im Schnitt nahmen rund zwanzig Jugendliche am gemeinsamen Abendessen teil. Die Freitage boten zudem Raum für Gespräche, Austausch und das Teilen persönlicher Geschichten wie auch einen Rahmen für spezielle Anlässe und grössere Projekte. So wurde beispielsweise direkt vor dem Jugendraum ein Graffiti-Projekt umgesetzt. Die Wand zeigt nun ein farbenfrohes Universum mit bunten Planeten. Zu Halloween wurde auf Wunsch der Jugendlichen einen Gruselabend organisiert, zu dem viele verkleidet auftauchten. Weitere Highlights waren ein Snowboard-Nachmittag sowie regelmässige Grillanlässe mit unserer Feuerschale.

Neben den Projekten im Jugendraum waren die Jugendlichen auch aktiv an Anlässen in Flims und Trinität. Die Jugendliche haben Muffins für den Bring- und Holtag sowie für den Trinser Markt gebacken und zeigten auch vor Ort an den Anlässen grosse Motivation. Ebenso unterstützten sie den Handy- und Computerkurs und halfen am Event 55+ sowie am Neujahrsapéro tatkräftig mit.

Ein besonderes Highlight war die Adventszeit mit dem Kerzenziehen. Diese Angebote erhielten sowohl von den Jugendlichen als auch seitens der Gemeinde sehr positive Rückmeldungen. Gemeinsam wurde das Kerzenziehen erfolgreich organisiert und durchgeführt. Insgesamt entstanden rund 700 Kerzen in verschiedenen Farben und Verzierungen.

Über das Angebot Job4You kann auch die Bevölkerung von der geschätzten Unterstützung durch die Jugendlichen profitieren. Die Jugendlichen übernehmen leichte Arbeiten gegen einen Stundenlohn von CHF 12.–. Interessierte können sich per E-Mail oder Telefon bei der Jugendarbeit Flims Trin melden. Anschliessend fragt die Jugendarbeit bei den Jugendlichen nach und übernimmt die Kontaktvermittlung. Job4You ist eine perfekte Gelegenheit für die Jugendlichen, ihr Ta-



*Freitagabend*

schengeld aufzustocken und erste Erfahrungen in der Arbeitswelt zu sammeln. Die Jugendlichen zeigen sich sehr motiviert und zuverlässig.

#### *Organisatorisches*

Im Jahr 2025 nahm die Leiterin der Jugendarbeit, Lia Langenegger, von August bis November einen unbezahlten Urlaub. In dieser Zeit übernahm Denise Böcher die Gesamtverantwortung für die Jugendarbeit. Diese Lösung ermöglichte eine flexible Ressourcenplanung und stellte sicher, dass die Angebote während der Abwesenheit der Leitung weiterhin professionell durchgeführt werden konnten.

#### *Ausblick*

Die Freude und das Engagement der Jugendlichen motivieren das Team, die Angebote kontinuierlich weiterzuentwickeln und abwechslungsreiche Anlässe sowie Projekte zu realisieren. Die Jugendlichen werden dabei aktiv in die Planung und Umsetzung einbezogen. Die daraus entstehende kreative und inspirierende Atmosphäre trägt wesentlich zum nachhaltigen Erfolg unserer Arbeit bei. Alle sind gespannt, was das neue Jahr bringt und freuen sich auf die gemeinsame Zeit zwischen der Jugendarbeit und den Jugendlichen.

## Altersarbeit

2025 organisierte die Alterskommission einen Ausflug nach Bregenz und auf den Aussichtsberg Pfänder. Die Teilnehmerinnen und Teilnehmer erlebten einen schönen Tag und kamen mit vielen Eindrücken zurück. Am Event 55+ in der Eventhalle wurden die Besucherinnen und Besucher über den aktuellen Stand der Angebote «Älter werden in Flims» umfassend orientiert. Den besinnlichen Teil übernahm der Schriftsteller Tim Kohn und das Trio «Klangheimlich» sorgte für Unterhaltung. Zusammen mit der Gemeinde, den Gesundheitsorganisationen und den beiden Kirchen war die Alterskommission bestrebt, die Sorgen, Nöte und Wünsche der älteren Generation aufzunehmen und diese nach Möglichkeit umzusetzen.

## Allgemeines

Die Geschäfte unserer Gemeinde im abgelaufenen Berichtsjahr wurden an sechs Urnenabstimmungen und fünf Gemeindeversammlungen erledigt. Der Gemeindevorstand behandelte an elf Tagessitzungen 180 Sachgeschäfte. Sehr grosse Arbeit wurde auch in den verschiedenen Kommissionen geleistet. Die Bevölkerung wurde jeweils laufend mittels der Publikation «aus der Ratsstube», im Internet ([www.gemeindeflims.ch](http://www.gemeindeflims.ch)), in den sozialen Medien und an den Gemeindeversammlungen über die Entscheide und Diskussionen des Gemeindevorstandes informiert.

## Datum und Ausgang der Urnenabstimmung von 2025

| Datum     | Vorlage  | Ausgang    |
|-----------|--|------------|
| 9. Feb.   | – Revision der Nutzungsplanung, Teil Siedlung und Baugesetz  | angenommen |
|           | – Kaufvertrag und Kredit Berg-<br>haus Bargis  | angenommen |
|           | – Kaufvertrag Parz. Nr. 784 und<br>Kredit  | angenommen |
|           | – Kredit für die Sanierung und<br>Aufwertung der Friedhofanlage<br>Flims   | angenommen |
|           | – Kredit für einen Neubau eines<br>Lifts für einen barrierefreien<br>Zugang zur gesamten Kirchen-<br>und Friedhofanlage  | angenommen |
| 13. April | – Teilrevision Ortsplanung,<br>Teil Beherbergungszone mit<br>Anpassung Baugesetz   | angenommen |
|           | – Genehmigung Kaufvertrag betr.<br>Waldhausarena (Parz. Nr. 4397)<br>zwischen der Polit. Gemeinde<br>Flims und der Apex-Paval<br>Waldhaus GmbH (Eigentümer<br>Parkhotel) in der Höhe von<br>CHF 4 Mio. | angenommen |

| Datum     | Vorlage  | Ausgang    |
|-----------|--|------------|
|           | – Kreditgenehmigung in der Höhe<br>von CHF 1,970 Mio. inkl. MwSt.<br>für den Neubau Bibliothek so-<br>wie Erweiterung des Gemein-<br>dearchivs und der Teilaufwertung<br>des Platzes vor der Bibliothek  | angenommen |
|           | – Kreditgenehmigung in der Höhe<br>von CHF 750 000.– inkl. MwSt.<br>für den Neubau der Mountain-<br>bike-Piste Foppatrail mit<br>Finanzierung über den Investi-<br>tionsfonds der FLFM AG  | angenommen |
| 1. Juni   | – Nachtragskredit für Neubau<br>Berghaus Foppa nach dessen<br>Zerstörung nach Brand  | angenommen |
|           | – Abgabe der Parzellen Nr. 4236<br>und Nr. 4238 im Baurecht an die<br>Mira Val Flims AG und Kompe-<br>tenzerteilung an Gemein-<br>devorstand zum Abschluss des<br>Baurechtsvertrages zwischen<br>der Politischen Gemeinde Flims<br>und der Mira Val AG | angenommen |
| 28. Sept. | – Ersatzwahl in den Schulrat<br>(1. Wahlgang)  |            |
|           | – Kredit für das Forstprojekt<br>«Sanierung untere Fidazerwald-<br>strasse»  | angenommen |
|           | – Totalrevision des Feuerweh-<br>gesetzes der Gemeinde Flims   | angenommen |
| 26. Okt.  | – Beitrag/Eigenkapital an die<br>langfristige Sicherung der touris-<br>tischen Infrastruktur am Berg<br>durch die Gemeinden Flims,<br>Laax, Falera   | angenommen |
| 30. Nov.  | – Ersatzwahl in den Gemeindevor-<br>stand (1. Wahlgang)  |            |

## Personelles

### Dienstjubiläen

Nachstehende Arbeitnehmerinnen und Arbeitnehmer konnten im 2025 folgende Dienstjubiläen feiern:

|          |  |
|----------|--|
| 10 Jahre | Albin Sina, Primarlehrerin<br>Anderegg Flurina, Lehrerin Primarstufe<br>Iten Cyril, Schulhausabwart<br>Joos Daniel, Mitarbeiter Werkdienst<br>Schnyder Fabian, Mitarbeiter Wasser-<br>versorgung |
| 15 Jahre | Gisiger Claudia, Sachbearbeiterin Gäste-<br>und Tourismustaxen/Buchhaltung<br>Panzer Rolf, Mitarbeiter Werkdienst  |
| 25 Jahre | Cathomas Marc, Schulleiter<br>Oswald Sandro, Grundbuchverwalter<br>Spinas Andreas, Lehrer Oberstufe  |
| 30 Jahre | Cathomen Claudia, Lehrerin Primarstufe   |

Der Gemeindevorstand dankt den Jubilarinnen und Jubilaren für ihre langjährige Treue und ihre pflichtbewusste Dienstausbübung.

### **Pensionierung**

Im vergangenen Jahr waren keine Pensionierungen zu verzeichnen.

### **Dank**

Wir leben weiterhin in herausfordernden und dynamischen Zeiten. Globale Krisen und Unsicherheiten sind allgegenwärtig und machen sich – mal stärker, mal weniger stark – auch auf lokaler Ebene bemerkbar. Gleichzeitig gewinnen Stimmen an Gewicht, die mit zugespitzten Botschaften, extremen Positionen und vereinfachenden Erklärungen das Vertrauen in Institutionen und politische Prozesse untergraben und damit die demokratischen Grundwerte herausfordern.

Die Themen, die uns beschäftigen, sind vielfältig und komplex: geopolitische Spannungen, Sicherheitsfragen, der Klimawandel, wirtschaftliche Stabilität, der Erhalt von Arbeitsplätzen sowie steigende Lebenshaltungskosten, insbesondere auch im Gesundheitswesen. In diesem Umfeld werden Diskussionen oft intensiver und emotionaler geführt, und nicht selten mit einem Anspruch auf einfache Antworten auf komplexe Fragen.

Gerade deshalb ist es mir ein grosses Anliegen, Ihnen, sehr geschätzte Einwohnerinnen und Einwohner, herzlich für den respektvollen, sachlichen Dialog und Ihre aktive Mitwirkung zu danken. Dieses gemeinsame Engagement, geprägt von Verantwortungsbewusstsein und einem konstruktiven Miteinander, ist von unschätzbarem Wert. Es ermöglicht uns, tragfähige Lösungen zu entwickeln und unsere Gemeinde sowie unsere Destination weiterhin positiv und nachhaltig zu gestalten. *Flims. Gemeinsam stark. Heute für morgen.* Ich danke dem ganzen Flimser Gemeindeteam – allen Mitarbeiterinnen und Mitarbeitern – herzlich für seinen engagierten und verlässlichen Einsatz zum Wohle unserer Bevölkerung sowie unserer Gäste. Ebenso schätze ich die konstruktive, offene und stets lösungsorientierte Zusammenarbeit mit meinen Vorstandskolleginnen und -kollegen sehr. Dafür spreche ich allen meinen grossen und aufrichtigen Dank aus.

### **Antrag**

Der Gemeindevorstand beantragt Ihnen, den Jahresbericht zur Kenntnis zu nehmen und die Jahresrechnung 2025 zu genehmigen.

7017 Flims, 17. März 2026

**Der Gemeindepräsident  
Christoph Schmidt**

## Einwohnerstatistik

Wohnbevölkerung per 31. Dezember 2025

|  | 2025         | 2024         | 2023         |
|--|--------------|--------------|--------------|
| <b>Schweizer</b>   |              |              |              |
| Niedergelassene Gemeindebürger                             | 386          | 382          | 393          |
| Niedergelassene Schweizer Bürger                           | 1 855        | 1 795        | 1 796        |
| <i>Ständige Schweizer Bevölkerung</i>                      | <u>2 241</u> | <u>2 177</u> | <u>2 189</u> |
| Wochenaufenthalter   | 87           | 68           | 68           |
| <i>Total Schweizer</i>                                     | 2 328        | 2 245        | 2 257        |
| <b>Ausländer</b>   |              |              |              |
| Niedergelassene  | 303          | 295          | 295          |
| Jahresaufenthalter   | 382          | 355          | 402          |
| Kurzaufenthalter EG  | 202          | 85           | 68           |
| <i>Ständige ausländische Bevölkerung</i>                   | <u>887</u>   | <u>735</u>   | <u>765</u>   |
| Wochenaufenthalt befristeter Ausländer                     | 2            | 13           | 8            |
| Asylanten/Flüchtlinge/Ausweis für vorläufige Aufnahme      | 19           | 18           | 15           |
| Grenzgänger mit und ohne Aufenthalt                        | 13           | 8            | 7            |
| <i>Total Ausländer</i>                                     | 921          | 774          | 795          |
| <b>Total Schweizer und Ausländer</b>                       | <b>3 249</b> | <b>3 019</b> | <b>3 052</b> |
| <b>Total ständige Bevölkerung (Schweizer u. Ausländer)</b> | <b>3 128</b> | <b>2 980</b> | <b>3 022</b> |

*Altersstruktur* (ohne Kurzaufenthalter, Wochenaufenthalter und Asylanten/Flüchtlinge)

|                     | 2025         | 2024         |
|---------------------|--------------|--------------|
| 65 Jahre und älter  | 817 (26,1%)  | 747 (25,1%)  |
| 50 Jahre – 64 Jahre | 622 (19,9%)  | 578 (19,4%)  |
| 20 Jahre – 49 Jahre | 1302 (41,6%) | 1253 (42,0%) |
| 1 Jahr – 19 Jahre   | 387 (12,4%)  | 402 (13,5%)  |
| <b>Total</b>        | <b>3 128</b> | <b>2 980</b> |

*Wohnbevölkerung nach Geschlecht* (ohne Wochenaufenthalter und Asylanten/Flüchtlinge)

|          | 2025  | 2024  |
|----------|-------|-------|
| Männlich | 1 601 | 1 498 |
| Weiblich | 1 527 | 1 482 |

Die älteste Einwohnerin von Flims hat den Jahrgang 1926  
 Der älteste Einwohner von Flims hat den Jahrgang 1931

Geburten im 2025 17, davon 16 Schweizer und 1 Ausländer  
 Todesfälle im 2025 34, davon 32 Schweizer und 2 Ausländer  
 Trauungen im 2025 24, davon 6 Paare in Flims wohnhaft

# Jahresbericht 2025 der Schule Flims

**«Es braucht ein ganzes Dorf,  
um ein Kind zu erziehen.»**

*(Afrikanisches Sprichwort)*

Von der Volksschule wird heute immer mehr erwartet: Sie soll Wissen und Werte vermitteln, Kinder und Jugendliche fördern, erziehen und begleiten sowie auf gesellschaftliche Entwicklungen reagieren und Orientierung geben. Neben dem Unterricht gewinnt die individuelle Förderung an Bedeutung, und Angebote wie die Tagesbetreuung sind zum festen Bestandteil des schulischen Alltags geworden. Zugleich sieht sich die Schule immer schneller wechselnden gesellschaftlichen Herausforderungen gegenüber.

Bildung ist mehr als Wissensvermittlung: Sie bedeutet Beziehungsarbeit, Persönlichkeitsentwicklung und gemeinsames Lernen. Nicht alle Herausforderungen lassen sich schnell lösen, viele erfordern Zeit, Geduld und vor allem Vertrauen. Das Zusammenspiel und der Dialog von Schule und Eltern, aber auch von Politik und Gesellschaft sind dabei besonders wichtig.

Dieser Jahresbericht gibt Einblick in ausgewählte Themen und Entwicklungen unserer Schule im 2025 und zeigt, wie vielfältig das Leben und Lernen an unserer Schule ist.

## Schul- und Unterrichtsentwicklung

Kinder und Jugendliche verbringen einen grossen Teil ihres Alltags in der Schule. Deshalb ist es uns wichtig, die Schule bewusst als Lern- und Lebensraum zu gestalten und den Kindern Zeit und Raum für konzentriertes Lernen sowie für positive gemeinsame Erfahrungen zu geben. Das Fundament dafür sind unsere engagierten Lehrpersonen. Mit ihrer Fachkompetenz und ihrer Freude am Beruf gestalten sie täglich einen lebendigen und lernwirksamen Unterricht. Durch Differenzierung und vielfältige Lernformen versuchen die Lehrpersonen, jedes Kind möglichst gut zu begleiten und zu fördern. Ein Beispiel dafür war in den vergangenen Monaten unser Schwerpunkt Leseförderung. Mit verschiedenen Projekten, darunter eine «Gemeinsame Lesezeit» im ganzen Schulhaus sowie freiwillige Vorleseangebote vor Schulbeginn, konnten viele Kinder neue Geschichten entdecken und ihre Freude am Lesen vertiefen. Solche gemeinsamen Aktivitäten schaffen positive Leseerlebnisse und stärken die Lesekompetenz der Schülerinnen und Schüler. Neben dem fachlichen Lernen spielen auch Beziehungen, Motivation und ein gutes Klassenklima eine zentrale Rolle. Eine vertrauensvolle Zusammenarbeit zwischen Lehr-



2. Klasse Herbst 2025

personen, Schülerinnen und Schülern sowie den Eltern bildet dafür eine wichtige Grundlage.

## Soziales Lernen stärken

Soziales Lernen gewinnt zunehmend an Bedeutung und sollte in der Schule bewusst geübt und gefördert werden. Die Schule Flims misst diesem Bereich seit Jahren einen hohen Stellenwert bei. Ein respektvolles Miteinander und ein positives Klassen- und Schulklima sind wichtige Voraussetzungen für erfolgreiches Lernen und für die persönliche Entwicklung der Kinder. Im vergangenen Schuljahr wurde dieser Bereich gezielt weiter gestärkt. Den Auftakt bildete eine schulinterne Weiterbildung für das gesamte Schulteam. Dabei erhielten die Lehrpersonen konkrete Ideen und Übungen, um soziale Kompetenzen im Unterricht zu fördern. Auch die Eltern wurden einbezogen: An zwei Informationsabenden erhielten sie Einblick in das Konzept und die Ziele des sozialen Lernens an der Schule Flims. Zudem hatten Eltern der Scoletta die Möglichkeit, eine Trainingslektion mitzuerleben. Anschliessend starteten in den Klassen Trainings zum sozialen Lernen. In spielerischen Übungen setzten sich die Kinder mit Themen wie Zusammenarbeit, Selbstverantwortung, respektvollen Umgang und Konfliktlösung auseinander. Diese Trainings sollen künftig regelmässig stattfinden und im Schulalltag verankert werden.

## Tagesstrukturen

Die Tagesstrukturen der Schule Flims werden von vielen Familien rege genutzt. Derzeit besuchen 118 von 185 Kindern der Scoletta und Primarschule die Angebote. Die hohen Anmeldezahlen bringen immer wieder neue



Mittagstisch

organisatorische, pädagogische und soziale Herausforderungen mit sich. Umso dankbarer sind wir für unser engagiertes Tagesstruktur-Team, das sich mit grossem Einsatz für die Betreuung der Kinder einsetzt. Insbesondere der Mittagstisch hat sich in den letzten Jahren stark weiterentwickelt. Um das Angebot weiter zu professionalisieren, wurde auf das Schuljahr 2025/26 eine Köchin eingestellt. Täglich wird nun aus lokalen und regionalen Zutaten saisonal und frisch gekocht. Zu Beginn des Schuljahres wurde zudem die Organisation des Mittagstisches leicht angepasst. Kinder der 1. bis 9. Klasse können ihre Betreuungszeit nun freier gestalten und – je nach Tag – aus verschiedenen Aktivitäten und Räumen auswählen. Gleichzeitig sorgen klare Rahmenbedingungen, vertraute Bezugspersonen und gemeinsame Rituale weiterhin für Orientierung und Sicherheit. Die eingeführten Neuerungen haben mehr Ruhe in den Mittagstisch gebracht und sollen das soziale Miteinander, die Selbstständigkeit und das Wohlbefinden der Kinder stärken.

### **Künstliche Intelligenz**

Künstliche Intelligenz (KI) ist auch in der Volksschule angekommen. Sie bietet neue Möglichkeiten für den Unterricht, etwa durch individualisierte Lernangebote, stellt Schulen aber auch vor neue Herausforderungen. Die Schule Flims hat sich intensiv mit dem Thema befasst und eine pädagogische Grundhaltung entwickelt. KI wird als unterstützendes Werkzeug verstanden, das

Lernprozesse bereichern kann. Gleichzeitig bleiben grundlegende Kompetenzen wie Lesen, Schreiben, Rechnen, kritisches Denken sowie Selbstständigkeit zentral. Auch die Beziehung zwischen Lehrperson und Schülerinnen und Schülern bleibt entscheidend. Aufbauend auf der Grundhaltung wurde ein KI-Kodex für die 5. bis 9. Klasse erarbeitet. Er regelt den verantwortungsvollen Einsatz im Schulalltag mit Fokus auf Transparenz, eigenständiges Arbeiten, kritisches Prüfen von Ergebnissen und den bewussten Umgang mit Daten. Ziel ist es, die Chancen von KI zu nutzen und zugleich das eigenständige Denken zu stärken.

### **Umsetzung Teilrevision Volksschulgesetz**

Das vom Grossen Rat überarbeitete kantonale Schulgesetz trat auf das Schuljahr 2025/26 in Kraft. Alle Neuerungen konnten erfolgreich umgesetzt werden und haben sich im laufenden Schuljahr bewährt. Zu den wichtigsten Neuerungen zählen die Einführung einer Kindergartenbesuchspflicht mit Auswirkungen auf den Stundenplan, Anpassungen im Bereich der Sonderpädagogik, verbesserte Arbeitsbedingungen für Lehrpersonen sowie eine erhöhte finanzielle Unterstützung des Kantons für die Schulträgerschaften. Mit der Einführung der Kindergartenbesuchspflicht untersteht der Kindergarten neu vollständig dem kantonalen Schulgesetz. Entsprechend musste auch das Absenzenreglement auf das Schuljahr 2025/26 hin angepasst werden. Bei der Überarbeitung war es dem Schulrat und der

Schulleitung ein wichtiges Anliegen, insbesondere in der Scoletta – zusätzlich zu den Jokertagen – weiterhin einzelne zusätzliche Urlaubstage im Rahmen der kantonalen Vorgaben zu ermöglichen.

### **Schulrat und Personelles**

Im Berichtsjahr setzte sich der Schulrat wie folgt zusammen: Sol Bonderer Imper (Präsidentin), Dorota Golland, Flurina Beeli, Esther Stressler (Vizepräsidentin) und Armando Schär. Im November 2025 wurde Barbara Maranta in den Schulrat gewählt. Sie übernahm den Sitz von Dorota Golland, die nach mehr als acht Jahren engagierter Tätigkeit im Schulrat im Sommer 2025 ihren Rücktritt bekannt gegeben hatte. Curt Casty nahm jeweils als Vertreter des Schulrates Trin an den Schulratssitzungen teil. Armando Schär wurde im Herbst 2024 als Nachfolger von Daniel Defilla in den Schulrat gewählt. Daniel Defilla setzte sich während zehn Jahren mit grossem Engagement und viel Herzblut für die Schule und die Kinder ein. Für die operative Führung der Schule ist der Schulleiter Marc Cathomas verantwortlich. Als Bereichsverantwortliche arbeitet Anna Deflorin in einem Teilpensum in der Schulleitung mit. Das Schulsekretariat wird von Alice Wolf geführt.

Im Berichtsjahr kam es zu einigen personellen Veränderungen. Die Oberstufenlehrpersonen Désirée Walli und Marco Pedrett, die Primarlehrerin Kaya Florin sowie die schulische Heilpädagogin Corinne Pfiffner verliessen per Ende Schuljahr 2024/25 unsere Schule. Ende Oktober 2025 mussten wir in Trauer Abschied nehmen

von unserer langjährigen Handarbeitslehrerin Brigitte Tomaschett. Während über 35 Jahren begleitete sie unzählige Flimser Kinder mit viel Herz, Geduld und Freude. Neu ins Team gewählt wurden Christina Lassmann und Gabi Flütsch (Tagesstrukturen), Steven Hoffmann (Primar), Andrea Bürki (Oberstufe), Rahel Ettlin (Primar/DaZ) sowie Laura Cavelti (schulische Heilpädagogin).

### **Schulanlässe und Aktivitäten**

Alle traditionellen Anlässe wie die Schuleröffnungsfeier, der Runcatag, die Wintersporttage und die Schulreisen konnten im Jahr 2025 erfolgreich und unfallfrei durchgeführt werden. Weitere wichtige Anlässe waren unter anderem die Schulbesuchstage, verschiedene Autorenlesungen, das Konzert des Oberstufen-Chors, ein Workshop der Oberstufe mit dem romanischen Sänger Mattiu Defuns, der 2-tägige Teamausflug sowie die Projektwoche Flims der 3. und 4. Klasse. Ein besonderes Highlight war der Campustag im Mai. In gemischten Teams wurde gespielt, gelacht, geholfen und mit viel Einsatz um Punkte gekämpft. Es war ein fröhlicher Tag voller Bewegung und guter Stimmung. Besonders schön war zu sehen, wie selbstverständlich sich die älteren Schülerinnen und Schüler um die jüngeren kümmerten.

Speziell zu erwähnen ist zudem die Weihnachtsfeier. Über 300 Stimmen – alle Schülerinnen und Schüler sowie das gesamte Schulteam inklusive Reinigungs- und Tagesstrukturteam, Schulleitung und Vertreterinnen aus dem Schulrat – arbeiteten während Wochen mit



Weihnachtsfeier 2025

grossen Engagement an einem vielfältigen Programm. Die Eltern und die Dorfbevölkerung durften sich in der prall gefüllten Eventhalle über eine stimmungsvolle Mischung aus modernen, traditionellen, romanischen und englischen Weihnachtsliedern freuen. Die Lieder brachten festliche Vorfreude und zeigten das starke Gemeinschaftsgefühl unserer Schule.

### **Finanzen**

Am 31.12.2025 besuchten 252 Schülerinnen und Schüler unsere Schule (31.12.2024: 257), davon 25 aus Trin. Insbesondere die leicht gesunkene Schülerzahl auf der Oberstufe führte dazu, dass der Gesamtumfang der Lehrerpensen mit rund 2320% gegenüber dem Vorjahr leicht zurückging (Schuljahr 2024/2025: 2360%).

Die Rechnung 2025 im Bereich Bildung fällt – ohne Berücksichtigung der Abschreibungen – erfreulicherweise tiefer aus als budgetiert. Dies zeigt eine sorgfältige und umsichtige Finanzführung der Schule. Eine grössere Abweichung ergibt sich beim Schulbeitrag der Gemeinde Trin, der von der Anzahl Schülerinnen und Schüler abhängt. Die Schule setzt ihre finanziellen Mittel gezielt, effizient und nachhaltig ein, um gute Lern- und Betreuungsbedingungen sowie eine gut unterhaltene und zeitgemässe Infrastruktur sicherzustellen.

### **Dank und Schlusswort**

Zum Schluss bleibt vor allem eines: Danke zu sagen. Ein herzliches Dankeschön an alle Lehrpersonen, die Schulleitung und das ganze Schulteam für ihren grossen Einsatz, ihre Ideen, ihre Geduld und ihre tägliche Arbeit mit unseren Kindern. Ebenso danke ich den Eltern für ihr Vertrauen und die gute Zusammenarbeit sowie meinen Kolleginnen und Kollegen im Schulrat und im Gemeindevorstand für ihre Unterstützung.

Die Schule ist und bleibt ein lebendiger Ort voller Ideen, Herausforderungen, kleiner Überraschungen und vieler schöner und manchmal auch sehr herausfordernder Momente. Unsere Schule lebt vom Engagement vieler. Sie funktioniert am besten, wenn alle gemeinsam am gleichen Strick ziehen, manchmal sogar in leicht unterschiedliche Richtungen, aber immer mit dem Ziel vor Augen, unseren Kindern eine gute Schule zu bieten. Mit Engagement, Authentizität, einer Prise Humor und einer klaren Haltung werden wir auch in Zukunft die Schule als Lern-, Lehr- und Arbeitsort stärken und weiterentwickeln. Herzlichen Dank für Ihr Interesse und das Vertrauen, dass Sie uns entgegenbringen.

7017 Flims, im März 2026

**Für den Schulrat Flims  
Sol Bonderer Imper, Präsidentin**

## Schülerzahlen per 31. Dezember 2025

| Klasse                    | Lehrperson               | Knaben | Mädchen | Total      |
|---------------------------|--------------------------|--------|---------|------------|
| 1. Primarklasse           | R. Rutz, U. Hardegger    | 13     | 10      | 23         |
| 2. Primarklasse           | Miriam Jörger            | 10     | 6       | 16         |
|                           | Luana Vincenz            | 9      | 6       | 15         |
| 3. Primarklasse           | Beni Morf                | 8      | 10      | 18         |
| 4. Primarklasse           | S. Pfister, C. Cathomen  | 8      | 11      | 19         |
| 5. Primarklasse           | Anna Deflorin, R. Ettlín | 9      | 5       | 14         |
|                           | Steven Hoffmann          | 9      | 5       | 14         |
| 6. Primarklasse           | A. Cathomas, S. Albin    | 9      | 15      | 24         |
| <b>Total Primarschule</b> |                          |        |         | <b>143</b> |
| 1. Sek./Real              | S. Bernet, A. Spinás     | 12     | 16      | 28         |
| 2. Sek./Real              | A. Bürki, P. Streiff     | 12     | 11      | 23         |
| 3. Sek./Real              | M. Lareida, U. Spescha   | 8      | 8       | 16         |
| <b>Total Oberstufe</b>    |                          |        |         | <b>67</b>  |
| Scoletta                  | Sibylla Odermatt         | 6      | 9       | 15         |
| Scoletta                  | Annatina Wolf            | 4      | 9       | 13         |
| Scoletta                  | Sabina Zimmermann        | 6      | 8       | 14         |
| <b>Total Scolettas</b>    |                          |        |         | <b>42</b>  |
| <b>Gesamtsschülerzahl</b> |                          | 123    | 129     | <b>252</b> |

|                         |            |            |            |            |
|-------------------------|------------|------------|------------|------------|
| Vergleich Schülerzahlen | 31.12.2021 | 31.12.2022 | 31.12.2023 | 31.12.2024 |
|                         | <b>231</b> | <b>246</b> | <b>244</b> | <b>257</b> |

Weitere Lehrpersonen und Mitarbeitende der Schule Flims per 31. Dezember 2025:

|                                      |   |
|--------------------------------------|---|
| Schulleitung                         | Marc Cathomas (Schulleiter), Anna Deflorin (Bereichsverantwortliche)  |
| Schulsekretariat                     | Alice Wolf  |
| Schulische Heilpädagoginnen          | Laura Cavelti, Ursina Graf, Jacqueline Kaeser, Denise Tuor  |
| Schulassistentinnen                  | Marietta Darms, Bea Spadin, Riccarda Cadalbert  |
| Teilzeitlehrerin Scoletta            | Cinzia Gemma Bernasconi   |
| Fachlehrpersonen Oberstufe           | Nina Capaul, Christof Loher (Romanisch)   |
| Textiles Gestalten/WAH               | Maya Berther, Manuela Wolf  |
| Musik 5.–9. Klasse                   | Christian Müller  |
| Musikalische Früherziehung, Rhythmik | Flavia Walder   |
| Förderunterricht für Fremdsprachige  | Rahel Ettlín, Rahel Rutz  |
| Logopädie                            | Flurina Anderegg  |
| Schulsozialarbeit                    | Manuela Cadonau, Ramona Fischli   |
| Tagesstrukturen                      | Paula Fernandes Bearth (Leiterin), Marietta Darms, Gabi Flütsch, Violetta Ivanova, Christina Lassmann, Carmen Niedermann, Bettina Riedmayer, Monique Rohrer, Bea Spadin |
| Schulhausabwart                      | Cyrill Iten   |
| Reinigungsteam                       | Sandra Albin (Leiterin), Dana Dallos, Mariana Manoleva, Scharifa Temori   |



### Einleitung

Das Jahr 2025 war für das Sportzentrum sehr herausfordernd. Die Anlage ist in die Jahre gekommen und muss erneuert werden. Bis dies der Fall ist und alle Umsetzungsmassnahmen und Bauarbeiten durchgeführt sind, ist die bestehende Struktur sowohl für die Betriebskommission als auch für die Mitarbeiterinnen und Mitarbeiter eine Herausforderung. Dank dem sehr grossen Einsatz aller Beteiligten kann bis zur Repositionierung des Sportzentrums dem Besucher weiterhin ein gutes Angebot zur Verfügung gestellt werden. Dafür allen herzlichen Dank.

Im Rahmen der Legislaturziele 2025–2028 hat der Gemeindevorstand die strategische Neuausrichtung des Sportzentrums Prau la Selva ausdrücklich bekräftigt. Ziel dieser Repositionierung ist es, die bestehende Anlage umfassend zu modernisieren und gezielt zu erweitern. Durch ein vielseitiges, zeitgemässes Angebot an Sport- und Freizeitmöglichkeiten soll Prau la Selva zu einem lebendigen Begegnungsort für Menschen aller Altersgruppen werden und sich langfristig als zentraler Bestandteil des Gemeindelebens etablieren. Ein besonderes Augenmerk gilt dabei der Förderung von Kindern und Jugendlichen, denen attraktive und vielfältige Möglichkeiten zur sportlichen Betätigung sowie zur persönlichen und sozialen Entwicklung geboten werden sollen.

Die geplante Weiterentwicklung orientiert sich an mehreren übergeordneten Zielsetzungen. So soll Prau la Selva als moderner Sport- und Freizeitpark sowohl Einheimischen als auch Gästen offenstehen und gleichermaßen Vereine, Familien sowie individuell Sporttreibende ansprechen. Angestrebt wird eine ganzjährig nutzbare Infrastruktur, die neben Trainings- und Sportmöglichkeiten auch Übernachtungs- und Verpflegungsangebote umfasst und damit ideale Voraussetzungen für ein- und mehrtägige Aufenthalte schafft.

Ein weiterer Schwerpunkt liegt auf der Bündelung des bestehenden Eisangebots an einem zentralen Standort sowie auf der Schaffung attraktiver Schlechtwetterangebote. Dadurch soll die Anlage unabhängig von Witterungseinflüssen ganzjährig genutzt werden können. Ergänzend dazu ist vorgesehen, ein breites Spektrum an Freizeit- und Spielmöglichkeiten bereitzustellen, das sowohl spontane Besuche als auch geplante Aktivitäten ermöglicht.

Von zentraler Bedeutung ist zudem die Entwicklung eines integrierten und differenzierten Beherbergungsangebots, das sich in das Gesamtgefüge der Destination einfügt. Damit sollen die Auslastung gesteigert und zusätzliche Wertschöpfung generiert werden. Die Ausgestaltung des Angebots erfolgt gezielt entlang der Bedürfnisse verschiedener Zielgruppen und berücksichtigt sowohl quantitative als auch qualitative Aspekte. Gleichzeitig bilden Regionalität und Wirtschaftlichkeit die Grundlage für eine nachhaltige und langfristig tragfähige Entwicklung des gesamten Projekts.

Die Repositionierung von Prau la Selva unterstreicht das gemeinsame Engagement der Gemeinden Flims, Laax und Falera für eine zukunftsgerichtete Infrastruktur, die den Bedürfnissen der lokalen Bevölkerung ebenso gerecht wird wie den Erwartungen von Gästen. Mit der Gründung einer selbstständig öffentlich-rechtlichen Anstalt (SörA), Beiträgen der drei Gemeinden von 24 Millionen Franken sowie der geplanten Zusammenarbeit mit dem Touring Club Schweiz (TCS) als Betreiber wird eine solide organisatorische und finanzielle Basis für einen erfolgreichen und nachhaltigen Betrieb geschaffen.

Die Stimmbürgerschaften der drei Gemeinden haben diesem richtungsweisenden Gemeinschaftsprojekt mit klarer Mehrheit zugestimmt und die erforderlichen Kredite bewilligt. Die Arbeiten für die organisatorische

Umsetzung sind auf Kurs: Die SörA befindet sich in Gründung, und die Verhandlungen mit dem TCS über einen Managementvertrag sind im Gange. Die Zusammenarbeit zwischen den beteiligten Gemeinden und dem TCS gestaltet sich dabei konstruktiv, ist zielorientiert und von gegenseitigem Vertrauen geprägt.

Die Bevölkerung sowie die Gäste der Destination Flims Laax Falera dürfen sich auf die Realisierung eines modernen, vielseitigen und attraktiven Sport- und Freizeitparks freuen, der weit über die Region hinaus Ausstrahlungskraft entwickeln soll.

## Rechnung

Die Betriebsrechnung 2025 schliesst gesamthaft mit einem Mehraufwand von CHF 201 520.39 ab. Nachstehend die Betriebsrechnung im Detail:

|                                     | <b>2025</b>         | <b>2024</b>         |
|-------------------------------------|---------------------|---------------------|
| <b>Sportzentrum</b>                 |                     |                     |
| Aufwand                             | 918 057.99          | 935 671.99          |
| Ertrag                              | <u>520 854.28</u>   | <u>523 681.75</u>   |
| Mehraufwand                         | – 397 203.71        | – 455 882.54        |
| <b>Camping – Verpachtung an TCS</b> |                     |                     |
| Aufwand                             | 86.37               | 2 407.73            |
| Ertrag                              | <u>250 529.01</u>   | <u>254 589.55</u>   |
| Mehrertrag                          | 250 441.64          | 252 181.82          |
| <b>Hochseilpark</b>                 |                     |                     |
| Aufwand                             | 227 377.38          | 233 470.74          |
| Ertrag                              | <u>215 169.85</u>   | <u>235 651.07</u>   |
| Mehraufwand                         | – 12 207.53         | 2 180.33            |
| <b>Gesamtertrag</b>                 | <b>– 158 968.60</b> | <b>- 201 520.39</b> |

Der Betrieb schliesst das Jahr 2025 mit einem Mehraufwand von CHF 158 968.60 ab. Das mehr als unbefriedigende Resultat zeigt die Dringlichkeit eines Systemwechsels auf. Die Sportanlage alleine verzeichnet einen Verlust von CHF 397 203.71. In diesen Mehrausgaben ist das hälftige Defizit aus dem Betrieb des Restaurants in der Höhe von rund CHF 98 000.– bereits miteingerechnet. Die andere Hälfte wird vom TCS übernommen. Ein solch hohes Defizit aus dem Gastronomiebereich ist nicht akzeptierbar. Die Betriebskommission und der TCS sind gefordert, kurzfristige Sofortmassnahmen (z. B. Angebotsreduktion, Anpassung Öffnungszeiten etc.) einzuleiten.

Die Verbuchung der Mieteinnahmen von CHF 250 000.– pro Jahr für den Camping werden separat ausgewiesen. Die Zusammenarbeit mit dem TCS passt und wird wie schon erwähnt in Zukunft noch ausgebaut.

## Ausblick

Wie bereits mehrfach dargelegt, besteht bei der bestehenden Anlage in Prau la Selva ein klarer und dringender Sanierungsbedarf. Die heutige Infrastruktur ist in die Jahre gekommen und entspricht in verschiedenen Bereichen nicht mehr den aktuellen Anforderungen an einen modernen, ganzjährig nutzbaren Sport- und Freizeitbetrieb. Eine umfassende Erneuerung ist daher nicht nur sinnvoll, sondern notwendig, um den zukünftigen Bedürfnissen der Bevölkerung, Vereine und Gäste gerecht zu werden.

Umso erfreulicher ist es, dass die Planungs- und Vorbereitungsarbeiten für den neuen Sport- und Freizeitpark Prau la Selva zielgerichtet voranschreiten. Das Projekt entwickelt sich planmässig und bildet eine solide Grundlage für eine nachhaltige und zukunftsorientierte Weiterentwicklung des Standorts. Mit der geplanten Modernisierung und Erweiterung entsteht eine attraktive, vielseitige Anlage, die sowohl sportliche als auch freizeitbezogene Angebote auf hohem Niveau vereint und das Gemeindeleben bereichern wird.

## Dank

An dieser Stelle möchte ich den Mitarbeitenden des gesamten Sportzentrums meinen herzlichen Dank aussprechen. Sie haben in einem von Veränderungen geprägten Umfeld mit grossem Engagement und hoher Professionalität ausgezeichnete Arbeit geleistet. Ein besonderer Dank gilt zudem dem Team des TCS für die sehr angenehme und konstruktive Zusammenarbeit – sowohl im bisherigen Verlauf als auch mit Blick auf die kommenden Aufgaben. Ebenfalls bedanken möchte ich mich bei meinem Gemeindevorstandskollegen und Mitglied der Betriebskommission, Nicola Fantini, für die stets engagierte, lösungsorientierte und konstruktive Zusammenarbeit innerhalb der Kommission. Nicht zuletzt danke ich dem Gemeindevorstand für das entgegengebrachte Vertrauen in die Arbeit der Betriebskommission.

Flims, im März 2026

**Betriebskommission Prau la Selva**  
**Guido Casty, Präsident**

# Abweichungen Budget 2025 mit Jahresrechnung 2025

## Vorbemerkungen:

Nachstehend die wesentlichen Abweichungen gegenüber dem Budget. Verzichtet wird auf die Kommentierung der durchlaufenden Beiträge und der internen Verrechnungen. Die Budgetvorgaben bei den Ausgaben konnten mehrheitlich gut eingehalten werden, bei den Einnahmen verweisen wir auf die Erläuterungen des Gemeindepräsidenten.

## Erfolgsrechnung

| Kontobezeichnung             |   | Budget 2025<br>in CHF | Jahres-<br>rechnung<br>2025 in CHF | Kommentar  |
|------------------------------|---|-----------------------|------------------------------------|--|
| <b>Allgemeine Verwaltung</b> |   |                       |                                    |  |
| 0110.3100                    | Büromaterial, Drucksachen                                   | 35 000.00             | 51 386.40                          | Mehraufwendungen für Druck Abstimmungsbotschaften, infolge mehr Urnenabstimmungen im 2025 als geplant sowie aufwendigere Botschaften.  |
| 0110.3130                    | Dienstleistungen Dritter                                    | 35 000.00             | 54 343.57                          | Mehraufwendungen aufgrund von mehr Gemeindeversammlungen sowie Aufbereitung Unterlagen für Kommunikation (Videos, Infomaterial, Berichte etc.).  |
| 0120.3001                    | Löhne, Tag- und Sitzungsgelder an Behörden und Kommissionen | 101 000.00            | 105 800.00                         | Grösserer Aufwand in Kommissionen, daher auch mehr Sitzungsgelder.   |
| 0120.3131                    | Zukunft Flims   | 00.00                 | 178 663.85                         | Der Anlass fand am 23. August 2025 statt. Die Legislaturziele 2025–2028 wurden vorgestellt. Auf die darin genannten Leuchttürme wurde vertieft eingegangen. Die aufgeführten Kosten beinhalten die Kommunikation, die Ausstattung der Eventhalle, Verpflegung der Bevölkerung, Festzelt, Beiträge an die Helferinnen und Helfer aus den Vereinen etc. Die Veranstaltung wird jeweils zu Beginn einer neuen Legislatur durchgeführt.  |
| 0210.3010                    | Löhne Verwaltungs- und Betriebspersonal                     | 1 057 000.00          | 1 131 911.15                       | Systemwechsel bei der Verbuchung. Neu werden auch sämtliche Ferien- und Jubiläumstage, Überzeiten etc. diesem Konto belastet. Die jeweiligen Korrekturen dieser Abgrenzungen erfolgen dann jeweils im nächsten Jahr. Zudem werden Entschädigungen von Versicherungen aus Unfall und Krankheit nicht mehr direkt diesem Konto gutgeschrieben, sondern neu jeweils unter Rückerstattungen gutgeschrieben. Dieser Systemwechsel gilt für sämtliche Löhne in allen Abteilungen inkl. Schule. Im Vergleich zur Vorjahresrechnung ergeben sich Minderausgaben von rund CHF 50 000.–. Tieferer Aufwendungen als budgetiert. |
| 0210.3100                    | Betriebs-, Verbrauchs- und Büromaterial                     | 28 000.00             | 19 131.44                          |  |
| 0210.3111                    | Homepage Gemeinde Flims                                     | 20 000.00             | 31 538.20                          | Die bestehende Homepage wurde überarbeitet und der neusten Technik angepasst sowie mit einem i-Chatbot zur Beantwortung von Fragen ausgestattet.   |
| 0210.3131                    | Fachberatung/GEVER  | 20 000.00             | 38 816.80                          | Projekt CMI (Geschäftsverwaltung) weiterbearbeitet und eingeführt. Zudem mehr Aufwendungen bei der externen Fachberatung, v. a. in den Bereichen IT (Digitalisierung) und Kommunikation sowie Rechtsberatung bei anstehenden Rechtsfragen und Überarbeitung von Gesetzen sowie Workshops für Gemeindevorstand und Personal i. S. interner und externer Zusammenarbeit.   |
| 0210.3190                    | Verschiedener Betriebsaufwand                               | 8 000.00              | 57 713.70                          | Mehrausgaben aus folgenden Gründen: Die Bündner Gemeinden müssen, gestützt auf die Kantonale Gesetzgebung, ein internes Kontrollsystem (IKS) einführen und weitere Ausgaben im Bereich elektronischer Einheimischausweis.  |

| Kontobezeichnung  |  | Budget 2025<br>in CHF | Jahres-<br>rechnung<br>2025 in CHF | Kommentar   |
|---|--|-----------------------|------------------------------------|---|
| 0210.3611   | Gebühren an Kanton   | 96 000.00             | 99 248.65                          | Kanton veranlagt Spezialsteuern (Quellensteuern, Grundstückgewinnsteuern etc.). Die Gemeinde zahlt entsprechend Gebühren.   |
| 0210.4210   | Gebühren für Amtshandlungen  | 42 000.00             | 66 438.60                          | Mehreinnahmen aus Bezügen Einheimisch-<br>ausweis.  |
| 0210.4611   | Entschädigung vom Kanton<br>(Veranlagung Steuern, AHV-<br>Zweigstelle) | 300 000.00            | 339 372.40                         | Mehreinnahmen vornehmlich aus der Verarbei-<br>tung der eingereichten Steuererklärungen durch<br>die Steuerallianz Flims Trin.  |
| 0220.3130   | Dienstleistungen Dritter   | 70 000.00             | 111 028.60                         | Mehraufwendungen aufgrund einer grösseren<br>Anzahl von Gerichtsfällen bei der Baupolizei und<br>vermehrter Abklärungen bei der Handhabung des<br>neuen kommunalen Zweitwohnungsgesetzes<br>und des Baugesetzes.  |
| 0220.3190   | Verschiedener Betriebsaufwand  | 5 000.00              | 18 078.85                          | Mehraufwendungen aufgrund Digitalisierung von<br>bestehenden Plänen für die Archivierung.   |
| 0220.4210   | Baubewilligungsgebühren  | 55 000.00             | 130 236.75                         | Mehreinnahmen infolge einer höheren Anzahl<br>Baugesuche.   |
| 0220.4211   | Baukontrollen und<br>Bauabnahmen                                       | 65 000.00             | 147 372.10                         | Mehreinnahmen dank regerer Bautätigkeit bzw.<br>Abschluss diverser Neubauten.   |
| 0220.4260   | Rückerstattungen/übrige<br>Entgelte                                    | 80 000.00             | 19 300.10                          | Weiterverrechnung Verfahrenskosten und Gut-<br>schriften Taggelder UVG/KTG (Fallabschluss).   |
| 0260.3130   | Beiträge an<br>Regionalorganisationen                                  | 46 000.00             | 40 626.60                          | Beitrag Gemeinde Flims an Region Imboden.<br>Verwaltungskosten werden im Verhältnis der<br>Einwohner der Region Imboden erhoben.  |
| 0290.3100   | Betriebs- und<br>Verbrauchsmaterial                                    | 8 000.00              | 13 221.15                          | Mehrausgaben infolge Umrüstung Stehleuchten<br>und Leuchten auf LED.  |
| 0290.3120   | Ver- und Entsorgung  | 140 000.00            | 145 702.81                         | Gemäss HRM2 werden hier die Gesamtkosten<br>für Kehricht, Wasser, Heizung etc. der Verwal-<br>tungsliegenschaften verbucht. Höhere Strom-<br>und Wärmekosten.   |
| 0290.3130   | Dienstleistungen Dritter   | 15 000.00             | 45 048.94                          | Frühere Einführung als vorgesehen eines Plan-<br>verwaltungssystems für das Bauamt.   |
| 0290.3134   | Allgemeiner baulicher und<br>betrieblicher Unterhalt                   | 10 000.00             | 33 350.46                          | Mehrausgaben infolge Anschaffung Garagentore<br>bei Zivilschutzanlage (Ersatz für die weggefallenen<br>Garagen bei der Bibliothek).   |
| 0290.3141   | Unterhalt Schlössli  | 80 000.00             | 50 209.90                          | Tiefere Unterhaltskosten als angedacht.   |
| 0290.3142   | Unterhalt Altes Schulhaus  | 45 000.00             | 58 238.70                          | Höhere Kosten bei der Mängelbehebungen im<br>Bereich Strom (Auflagen ESTI) und nicht geplanter<br>Ersatz des defekten Boilers.  |
| 0290.3143   | Unterhalt Feuerwehrgebäude<br>Tull                                     | 10 000.00             | 21 094.90                          | Notwendiger Umbau der Metalltüren (nicht ge-<br>plant) und Anpassungen beim Schliesssystem.   |
| 0290.3147   | Unterhalt Eventhalle   | 10 000.00             | 16 318.20                          | Abschlussarbeiten WC-Anlage sowie Anschaffung<br>Rednerpult und diverses Kleinmaterial Küche.   |
| 0290.4260   | Rückerstattungen/übrige<br>Erträge                                     | 20 000.00             | 71 697.10                          | Gutschriften Taggelder UVG/KTG.   |
| <b>Öffentliche Ordnung und<br/>Sicherheit, Verteidigung</b> |  |                       |                                    |   |
| 1110.3130   | Sicherheits- und Verkehrsdienst  | 160 000.00            | 232 021.05                         | Mehrausgaben infolge eines längeren Ausfalls<br>eines Gemeindepolizisten (siehe Gegenkonto) und<br>höherer Anzahl Nachtpatrouillen.   |
| 1110.3133   | Informatik-Nutzungsaufwand   | 10 000.00             | 19 168.45                          | Zu tief budgetiert bei den Kosten Rechenzentrum.  |
| 1110.4270   | Bussen   | 40 000.00             | 77 808.40                          | Im 2025 wurden 2610 (2024: 1623) Ordnungs-<br>bussen ausgestellt. Bei den Bussen handelte es<br>sich vornehmlich um Nicht- oder Falschzahlung<br>der Parkgebühren, Verstösse gegen das Park- und<br>das allgemeine Fahrverbot sowie parkieren auf<br>dem Trottoir.                              |
| 1400.3612.03  | Gemeindeanteil an<br>Liegenschaftenschätzungen                         | 45 000.00             | 5 921.00                           | Die fünfte Revisionsbewertung (Gebäudeschät-<br>zung) fand vom 2. Januar 2023 bis 31. Dezember<br>2025 statt. Insgesamt wurden 2453 Gebäude<br>inkl. deren Grundstücke bewertet. Noch nicht<br>bewertet wurden Objekte, die sich im Bau/Umbau<br>befinden. Die Arbeiten sind nun abgeschlossen. |

| Kontobezeichnung                                       | Budget 2025<br>in CHF | Jahres-<br>rechnung<br>2025 in CHF | Kommentar  |
|--|-----------------------|------------------------------------|--|
| 1400.4612.00 Gewinnanteil Grundbuchamt                 | 100 000.00            | 260 687.27                         | Dank gutem Geschäftsgang erhalten die Gemeinden Flims und Trin einen höheren Gewinnanteil.   |
| 1500.3099 Übriger Personalaufwand                      | 5 000.00              | 13 434.70                          | Zu tief budgetiert sowie höhere Anzahl an Tauglichkeitsuntersuchungen.   |
| 1500.3110 Anschaffungen Mobiliar, Dienstkleider        | 15 000.00             | 68 064.40                          | Ersatz und Neuanschaffung von Dienstkleidern und nicht budgetierte Kosten für Material Eis- und Wasserrettung.   |
| 1500.3131 Ausbildung LKW                               | 17 000.00             | 5 385.00                           | Für die Ausbildung LKW konnten leider nicht mehr Feuerwehrleute motiviert und verpflichtet werden.   |
| 1500.3150 Unterhalt von Geräten und Fahrzeugen         | 35 000.00             | 22 738.85                          | Tiefere Unterhaltskosten aufgrund von weniger Schäden an Fahrzeugen.   |
| 1500.3191 Brand Via Vitg Sura                          | 00.00                 | 30 290.65                          | Kosten Dritter zulasten Fw Flims. Einsatzkosten Fw Flims und Fw Trin werden separat abgerechnet. Sämtliche Aufwendungen sind bei der GVG angemeldet.   |
| 1500.4260 Rückerstattungen/Entgelte                    | 6 000.00              | 39 971.20                          | Mehrertrag aus Verrechnung von Einsätzen und Fehlalarmen sowie Einnahmen aus Verkauf des alten TLF 2 (Strassenrettung).  |
| 1620.3120 Ver- und Entsorgung                          | 5 000.00              | 11 547.75                          | Höhere Stromkosten.  |
| <b>Bildung</b><br>Schule Flims                         |                       |                                    |  |
| 2130.4632 Schulbeitrag Gemeinde Trin                   | 602 000.00            | 504 412.40                         | Hier verweisen wir auf die umfangreichen Ausführungen der Schulratspräsidentin in ihrem Jahresbericht.<br>Gemäss Vertrag mit Gemeinde Trin. Die effektiven Kosten pro Schüler der Oberstufe gelten als Vertragsgrundlage.        |
| 2140.3612.0 Beiträge Musikschulen                      | 60 000.00             | 58 066.75                          | Kosten für die Musikschule Surselva.   |
| 2170.3110 Anschaffungen Mobiliar, Maschinen, Fahrzeuge | 85 000.00             | 67 200.53                          | Weniger Anschaffungen als angedacht bzw. zum Teil ins 2026 verschoben.   |
| 2170.3130 Dienstleistungen Dritter                     | 10 000.00             | 24 090.90                          | Zu tief budgetiert und Zusatzkosten für Baumpflege.  |
| 2170.3140 Unterhalt Schulhaus Tuleritg                 | 65 000.00             | 83 369.00                          | Aus Sicherheitsgründen mussten die Trennwände in der Turnhalle ersetzt werden.   |
| 2192.3130 Dienstleistungen Dritter                     | 84 000.00             | 47 806.85                          | Budget nicht ausgeschöpft, zum Teil zu hoch budgetiert.  |
| 2200.3612.0 Beitrag an Sonderschulen                   | 160 000.00            | 108 581.60                         | Die involvierten Institutionen stellen gestützt auf die Taxordnung entsprechend Rechnung. Ebenfalls in diesem Konto enthalten sind die Schulbeiträge der Gemeinde Flims an die verschiedenen Talentschulen im Kanton Graubünden. |
| 2510.3631 Beitrag an Untergymnasium                    | 90 000.00             | 78 606.00                          | Leicht weniger Flimser Schüler und Schülerinnen besuchen das Untergymnasium als budgetiert.  |
| <b>Kultur, Sport und Freizeit, Kirche</b>              |                       |                                    |  |
| 3290.3636.00 Beiträge an private Institutionen         | 160 000.00            | 104 093.70                         | Der Gemeindevorstand hat diverse Beiträge an kleinere Kulturveranstaltungen/-projekte sowie an Buch- und Musikprojekte gesprochen.   |
| 3411.3634 Anteil an Betriebskosten Prau la Selva       | 00.00                 | 158 968.60                         | Siehe Bericht Betriebskommission.  |
| 3420.3140 Anlagen- und Wegunterhalt durch Dritte       | 140 000.00            | 242 817.80                         | Nicht budgetierte Aufwendungen für Sanierung il Spir und Ersatz der Restauranttafeln bei den Wanderwegen. Mehr Unterhalt an den Wegen, Spielplätzen sowie Teilsanierung Weg Belmont.   |
| 3420.3141 Unterhalt Klettersteig Pinut                 | 18 000.00             | 9 633.89                           | Keine grösseren Unterhaltsarbeiten.  |

| Kontobezeichnung |   | Budget 2025<br>in CHF | Jahres-<br>rechnung<br>2025 in CHF | Kommentar   |
|------------------|---|-----------------------|------------------------------------|---|
| 4110.3612        | <b>Gesundheit</b><br>Spitalregion Churer Rheintal     | 349 000.00            | 396 906.95                         | Anteilmässiger Beitrag erfolgt aufgrund der Abrechnung des Spitalverbandes Churer Rheintal. Das Gesundheitsamt Graubünden hat eine Änderung in der Abrechnungsmodalität der stationären Fälle vorgenommen. Diese Änderung wirkte sich auch auf die Akonto-Rechnungen aus. Im 2024 wurden nur die Fixkosten (Notfall- und Krankentransportdienste, Gemeinwirtschaftliche Leistungen und Finanzierung Spitalschule) in Rechnung gestellt. Im 2025 erfolgte dann die Rechnungsstellung der stationären Fälle 2024. Diese Umstellung ist nun vollzogen und die Kosten sind wieder auf einem leicht höheren Niveau als in den letzten Jahren.  |
| 4120.3614        | Anteil an anerkannte<br>Pflegekosten                  | 630 000.00            | 611 324.95                         | Gestützt auf das übergeordnete Recht müssen die Gemeinden für in der Gemeinde angemeldete Personen, welche in einem Pflegeheim wohnhaft sind, einen Beitrag pro Pflgetag bezahlen. Die Höhe ist abhängig von der Pflegebedürftigkeit. Eine Budgetierung ist schwierig, da die meisten Heimeintritte unplanmässig erfolgen. Aufgrund der Altersstruktur werden diese Ausgaben für die Gemeinden weiter steigen. Den grössten Anteil der Kosten wird durch das Wohn- und Pflegeheim Plais generiert, da viele Flimserinnen und Flimser dort einen sehr guten Pflegeplatz gefunden haben. Den Mitarbeiterinnen und Mitarbeitern des Wohn- und Pflegeheim Plais sei für ihren grossen Einsatz herzlich gedankt. |
| 4210.3612        | Beitrag an Spitexverein                               | 266 000.00            | 337 722.87                         | Die Rechnungsstellung stützt sich auf die permanente Bevölkerung der Gemeinden Flims, Laax, Falera, Sagogn, Schluein und Trin. Die Mitarbeiterinnen des Vereins Spitex Selva machen eine hervorragende Arbeit. Dafür sei allen bestens gedankt. Zusätzlich zu den effektiven Kosten für die Spitex-Dienstleistungen wurden in diesem Konto auch die Aufwendungen der Gemeinde für externe Spitex-Unternehmungen verbucht.   |
| 4220.3010        | First Responder Flims                                 | 5 000.00              | 4 375.00                           | Seit März 2023 verfügt die Gemeinde Flims auch über ein First-Responder-Team. Dieses wird durch Dario Gauch umsichtig und professionell geleitet. Der Gemeindevorstand dankt dem Team für seinen Einsatz im Dienst der Bevölkerung.   |
| 4220.3636        | Notfalldienst Flimser Ärzte                           | 10 000.00             | 48 977.65                          | Notfall- und Nachteinsätze von Flimser Ärzten gemäss Vereinbarung mit Gemeinde.   |
| 5350.3130        | <b>Soziale Sicherheit</b><br>Dienstleistungen Dritter | 5 000.00              | 8 623.60                           | Ausflug und Jahresevent 55+.  |
| 5430.3637        | Alimentenbevorschussung und<br>Inkasso                | 35 000.00             | 36 736.50                          | Budgetierung schwierig, da nicht planbar. Inkasso bei den Schuldner eher schwierig und aufwendig.   |
| 5451.3614        | Familienergänzende<br>Kinderbetreuung                 | 138 000.00            | 133 178.30                         | Die Angebote innerhalb der Gemeinde durch die KiTA Canorta Igniv im Unterwaldhaus sowie im Umkreis von Flims werden sehr gut genutzt.   |
| 5720.3637        | Unterstützungen in der<br>Gemeinde                    | 530 000.00            | 650 395.07                         | Die Gemeinde wendet diesen Betrag für Unterstützungsleistungen auf. Eine Budgetierung ist schwierig, zumal plötzlich eine neue zu unterstützende Person kommt bzw. geht. Siehe auch Gegenkonto 5720.4631 (Kantonsbeiträge). Die Unterstützungsleistungen werden zu einem Teil für anerkannte Flüchtlingen, vornehmlich aus der Türkei, aufgewendet. Der Kanton zahlt diese Aufwendungen in den ersten fünf Jahren des jeweiligen Aufenthaltes der Gemeinde zurück.  |

| Kontobezeichnung                    |   | Budget 2025<br>in CHF | Jahres-<br>rechnung<br>2025 in CHF | Kommentar   |
|-------------------------------------|---|-----------------------|------------------------------------|---|
| 5790.3612.0                         | Beiträge an Regionalen Sozialdienst Chur/Plessur/ Imboden | 148 000.00            | 153 564.85                         | Die Beratungstätigkeit war auch im 2025 sehr intensiv. Die Zusammenarbeit zwischen der Gemeinde und dem Sozialdienst ist sehr gut und zielführend.  |
| 5790.3631                           | Stationäre Kinderschutzmassnahmen                         | 00.00                 | 68 830.10                          | Abrechnung erfolgt über den Kanton. Die Abrechnung erfolgt anteilmässig an alle Gemeinden im Kanton gestützt auf die Bevölkerungszahl der Gemeinde.   |
| 5790.3632                           | Berufsbeistandschaft Imboden                              | 213 000.00            | 206 218.90                         | Im Auftrag der KESB Nordbünden betreut die Berufsbeistandschaft Imboden die ihr zugewiesenen Klienten. Die Abrechnung erfolgt anteilmässig gestützt auf die Bevölkerungszahl in der Region Imboden. |
| <b>Verkehr</b>                      |   |                       |                                    |   |
| 6130.3611                           | Beitrag an Unterhalt Kantonsstrasse                       | 15 000.00             | 11 500.00                          | Es waren nur wenig Unterhaltsarbeiten notwendig.  |
| 6150.3100                           | Verbrauchsmaterial Strassen und Signalisationen           | 35 000.00             | 108 130.07                         | Mehr Strassenmarkierungen benötigt, da grössere Strassenabschnitte saniert und wieder mit Strassensignalisation versehen wurden.  |
| 6150.3130                           | Dienstleistungen Dritter, Transporte                      | 135 000.00            | 118 597.21                         | Minderausgaben bei diversen Planungen und Ausarbeitung von Konzepten resp. Arbeiten verschoben ins 2026.  |
| 6150.3140                           | Unterhalt Dorfstrassen                                    | 480 000.00            | 439 521.70                         | Weniger Strassenabschnitte bearbeiten, u. a. Via Sulten nicht ausgeführt.   |
| 6150.3141                           | Winterdienst  | 230 000.00            | 216 302.81                         | Weniger Schnee = tiefere Kosten bei der Schneeräumung.  |
| 6150.3142                           | Strassenreinigung   | 10 000.00             | 00.00                              | Strassenreinigung durch Werkgruppe ausgeführt. Verbuchung unter internen Verrechnungen.   |
| 6150.3143                           | Unterhalt Parkplätze                                      | 25 000.00             | 13 139.30                          | Weniger Unterhalt ausgeführt bzw. notwendig.  |
| 6150.3144                           | Strassenbeleuchtung                                       | 70 000.00             | 98 591.00                          | Grössere Anpassungen bei der Via Davos und beim Vitg Dado als gedacht.  |
| 6150.3145                           | Weihnachts- und Saisonbeleuchtung                         | 60 000.00             | 81 152.90                          | Steigender Aufwand, u. a. infolge Aufstellung von mehr Weihnachtsbäumen.  |
| 6150.3147                           | Baulicher und betrieblicher Unterhalt                     | 20 000.00             | 1 162.10                           | Ausgaben für Deponie Muletg. Weniger Unterhalt.   |
| 6150.3150                           | Unterhalt Parkuhren                                       | 25 000.00             | 60 152.65                          | Aufgrund des Alters der Parkuhren gab es mehr Ausfälle, diverse Uhren mussten ersetzt resp. repariert werden.   |
| 6150.4240                           | Parkgebühren  | 360 000.00            | 389 752.06                         | Etwas grössere Einnahmen bei sämtlichen Parkplätzen im Vergleich zum letzten Jahr.  |
| 6150.4261                           | Rückerstattungen Dritter MwSt.                            | 55 000.00             | 35 967.68                          | Schneeräumung für Tiefbauamt Graubünden, WAG und Flims Electric AG.   |
| 6190.3010                           | Löhne Werkdienste   | 1 685 000.00          | 1 705 046.05                       | Siehe Erläuterungen unter Kto. 0210.3010.   |
| 6190.3100                           | Verbrauchs- und Putzmaterial, Büromaterial                | 170 000.00            | 121 676.31                         | Weniger Ausgaben als angenommen.  |
| 6190.3130                           | Dienstleistungen Dritter, Transporte                      | 40 000.00             | 121 390.10                         | Einsatz von temporären Mitarbeitern infolge Krankheitsausfall eines festgestellten Mitarbeiters sowie externe Kosten für Mitarbeiterschulung.   |
| 6190.3150                           | Unterhalt Maschinen, Fahrzeuge                            | 170 000.00            | 165 446.69                         | Weniger Unterhalt, da weniger Schäden.  |
| 6190.4241                           | Arbeiten für Dritte                                       | 6 000.00              | 8 135.00                           | Diverse Arbeiten für Dritte (WAG, FLFM AG, FE)  |
| 6190.4260                           | Rückerstattungen Dritter                                  | 17 000.00             | 79 318.80                          | Rückerstattung Mineralölsteuer, Versicherung, Krankentaggelder etc.   |
| <b>Umweltschutz und Raumordnung</b> |   |                       |                                    |   |
| 7100.3140                           | Öffentliche Brunnen                                       | 20 000.00             | 6 469.95                           | Weniger Unterhalt benötigt.   |
| 7101.3100                           | Verbrauchsmaterial  | 40 000.00             | 44 736.79                          | Mehr Verbrauchsmaterial benötigt als budgetiert sowie Treibstoffkosten etwas höher.   |
| 7101.3110                           | Anschaffungen Mobiliar, Maschinen                         | 20 000.00             | 1 130.67                           | Weniger Anschaffungen getätigt als budgetiert.  |

| Kontobezeichnung |   | Budget 2025<br>in CHF | Jahres-<br>rechnung<br>2025 in CHF | Kommentar   |
|------------------|---|-----------------------|------------------------------------|---|
| 7101.3130        | Dienstleistungen Dritter und Versicherungsprämien         | 130 000.00            | 80 374.68                          | Minderaufwendungen infolge weniger Planungsaufwendungen.  |
| 7101.3140        | Unterhalt Reservoirs und Netze                            | 375 000.00            | 433 391.87                         | Mehraufwendungen bei der Sanierung von Wasserleitungen infolge Fernwärme (Gebiete Vallorca, Promenada Ost, Muntatsch) und mehreren Leitungsbrüchen.   |
| 7101.3190        | Verschiedener Betriebsaufwand                             | 15 000.00             | 2 543.88                           | Zu hoch budgetiert.   |
| 7101.4240        | Grund- und Bezugsgebühren Wasser                          | 1 000 000.00          | 982 199.72                         | Tiefere Einnahmen infolge Schliessung Hotel Waldhaus.   |
| 7101.4260        | Rückerstattungen Dritter                                  | 25 000.00             | 73 455.77                          | Mehr Subventionen von GVG für Leitungsunterhalt.  |
| 7200.3140        | Öffentliche Toiletten                                     | 105 000.00            | 140 640.10                         | Höherer Aufwand infolge mehr Gäste, Vandalismus, mangelnder Sauberkeit (fehlende Kinderstube) der Benutzerinnen und Benutzer und mehr WCs. Zumietung von WCs in Bargis, Caumasee (Südseite) und PP Waldrand. Neue festinstallierte WC-Anlagen: PP Caumasee und Ballonwiese. Aufwand jedes Jahr höher. |
| 7201.3120        | Wasser, Energie, Heizung                                  | 80 000.00             | 69 943.88                          | Weniger Energie benötigt aufgrund des Blockheizkraftwerkes und der Solaranlage.   |
| 7201.3130        | Dienstleistungen Dritter und Versicherungsprämien         | 170 000.00            | 124 036.58                         | Weniger Kosten bei der Planung.   |
| 7201.3140        | Unterhalt ARA   | 270 000.00            | 258 867.31                         | Weniger Unterhaltsmaterial benötigt.  |
| 7201.3141        | Unterhalt Netz  | 220 000.00            | 178 033.98                         | Weniger Unterhaltsmaterial benötigt.  |
| 7301.3130        | Entsorgung Siedlungsabfälle                               | 300 000.00            | 271 519.81                         | Tiefere Ausgaben als budgetiert.  |
| 7301.3131        | Sonderabfälle (Eisen, Karton/Papier, Öl, Weissblech)      | 45 000.00             | 56 080.44                          | Es wurden etwas mehr Sonderabfälle entsorgt. Siehe auch Gegenkonto 7301.4241.   |
| 7301.3132        | Küchenabfälle   | 50 000.00             | 41 009.96                          | Tiefere Kosten, aber auch tiefere Einnahmen. Siehe auch Gegenkonto 7301.4242.   |
| 7301.3134        | Grüngutentsorgung   | 80 000.00             | 114 315.32                         | Mehr Grüngut entsorgt. Eine Abwälzung der Kosten auf die Verursacher ist in Ausarbeitung.   |
| 7301.3136        | Entsorgung Altglas/Misapor                                | 40 000.00             | 27 567.19                          | Entsorgung weniger aufwendig und kleinere Menge als angenommen (Rückerstattung ebenfalls tiefer, siehe 7301.4243).  |
| 7301.3141        | Unterhalt Deponie   | 45 000.00             | 27 913.04                          | Unterhalt weniger aufwendig als angedacht.  |
| 7301.3190        | Verschiedener Betriebsaufwand                             | 25 000.00             | 6 125.02                           | Aufwendungen Logistik Petroplast (Kehrichtsäcke) direkt unter 7301.4240 verbucht.   |
| 7410.3140        | Unterhalt Fluss- und Wildbachverbauung                    | 120 000.00            | 105 906.13                         | Weniger Unterhalt angefallen = tiefere Ausgaben.  |
| 7420.3131        | Dienstleistungen Dritter                                  | 55 000.00             | 8 708.00                           | Zu hoch budgetiert, da Felsreinigungen am Flimsenstein nicht notwendig resp. reduziert werden konnten.  |
| 7500.3130        | Dienstleistungen Dritter                                  | 50 000.00             | 124 532.15                         | Ausarbeitung Bericht Isla Casti und Aktionsplan Umwelt nicht budgetiert.  |
| 7500.3142        | Umweltcharta  | 00.00                 | 1 020.00                           | Auszahlung an Private für Neophyten-Bekämpfung.   |
| 7610.3130        | Umweltprojekte  | 00.00                 | 9 729.00                           | Umsetzung Umweltcharta.   |
| 7710.3130        | Dienstleistungen Dritter                                  | 5 000.00              | 9 677.37                           | Mehraufwand infolge grösserer Anzahl von Bestattungen, siehe Gegenkonto 7710.4260 (Rückerstattungen).   |
| 7710.3140        | Allgemeiner Unterhalt                                     | 15 000.00             | 00.00                              | Keine Kosten, da Start mit Projekt Sanierung Friedhof.  |
| 7900.3130        | Drucksachen, Publikationen                                | 15 000.00             | 6 078.55                           | Zu hoch budgetiert bzw. Kosten direkt in die Projekte gebucht.  |
| 7900.3130        | Planungskosten Dritter (Projekte)                         | 415 000.00            | 353 561.68                         | Die Position teilt sich wie folgt auf:<br>Allgemeine Planung inkl. Planungsdatenbank, Teilrevision Ortsplanung, Gesamtmelioration, Umsetzung Masterplan Langsamverkehr und GEP.<br>Tiefere Ausgaben, da diverse Arbeiten noch nicht beendet.  |
| 7900.3131        | Planungskosten Erschliessung UNESCO Tektonikarena Sardona | 00.00                 | 41 888.80                          | Ausarbeitung und Vertiefung Besucherlenkungskonzept Segnasböden durch Zürcher Hochschule für Angewandte Wissenschaften (ZHAW).  |

| Kontobezeichnung       |   | Budget 2025<br>in CHF | Jahres-<br>rechnung<br>2025 in CHF | Kommentar   |
|------------------------|---|-----------------------|------------------------------------|---|
| <b>Volkswirtschaft</b> |   |                       |                                    |   |
| 8110.3130              | Baulicher Unterhalt Seilbahn<br>Flimsenstein  | 45 000.00             | 10 257.25                          | Weniger Unterhalt benötigt.   |
| 8110.3141              | Baulicher Unterhalt<br>Alpgebäude             | 60 000.00             | 25 109.95                          | Im Allgemeinen weniger Unterhalt notwendig.   |
| 82                     | Forstwirtschaft                               |                       |                                    | Die Rechnungslegung erfolgt gestützt auf die Betriebsabrechnung von Flims Trin Forst. In der Gemeinderechnung werden nur noch die Dienstleistungen, Beiträge an Flims Trin Forst und die Subventionen, aufgeteilt auf die verschiedenen Waldtypen, aufgeführt. Bei den Beiträgen an Flims Trin Forst fehlt jeweils das 4. Quartal. Rechnung kam erst nach Abschluss der Rechnungsgenehmigung und der Drucklegung. Ab Rechnung 2026 werden dann wieder jeweils vier Quartale ausgewiesen (drei aus dem jeweiligen Rechnungsjahr, ein Quartal aus dem vergangenen Rechnungsjahr). |
| 8400.3131              | Dienstleistungen Dritter                      | 10 000.00             | 40 790.20                          | Ausgaben zu tief budgetiert. Zusätzlich neues Fahnen spiel für Promenada, Mitfinanzierung Studie Nutzung Wohnraum.  |
| 8400.3636.02           | Beiträge an Anlässe/Diverses                  | 40 000.00             | 147 125.22                         | Beiträge an Konzerte und Veranstaltungen, diverse Generalversammlungen von wichtigen Verbänden (Organisation durch Gemeinde), Neujahrsapéro und Apéros Dritter sowie Vorleistungen und Weiterbearbeitung 150 Jahre Kurort Flims.  |
| 8400.3636.03           | Beiträge an private<br>Institutionen          | 25 000.00             | 142 232.63                         | Diverse Beiträge an touristische Kleinveranstaltungen sowie Investition Zauberteppich auf dem Vein.   |
| 8400.3636.04           | Beitrag Inwertsetzung Flims-<br>Stube im MET  | 50 000.00             | 8 130.00                           | Kosten u. a. für Bilder Schlössli sowie Aufbereitung Kunstführer in romanischer Sprache.  |
| 8410.3131              | Dienstleistungen Dritter                      | 10 000.00             | 21 822.69                          | Mehraufwendungen im Bereich touristische Gesetzgebung (Tourismusgesetz) sowie Software- und Umsetzungskosten bzw. Implementierung in Gemeindesystem Gäste- und Tourismustaxen.  |
| 8410.3634              | Beitrag an Rabattierung<br>Gästekarte         | 30 000.00             | 30 000.00                          | Beitrag ans Sportzentrum für Vergünstigungen Eintritte mit Gästekarte.  |
| 8410.3635.00           | Beitrag an Flims Laax Falera<br>Management AG | 3 075 000.00          | 3 050 873.56                       | Die Budgetierung erfolgte auf einer Hochrechnung vor der effektiven Rechnungsstellung, gestützt auf das neue Tourismusgesetz (siehe auch Gegenkonto 8410.4035). Es werden die ordentlichen Steuereinnahmen in der Höhe von 76% der vereinnahmten Gelder aus dem Tourismusgesetz an die FLM AG überwiesen.   |
| 8410.3635.01           | Beitrag an Regionalbus                        | 1 245 000.00          | 1 527 734.00                       | Die Gesamtkosten werden gestützt auf einen Verteilschlüssel auf die Destinationsgemeinden aufgeteilt.   |
| 8410.3636.01           | Beitrag an Langlauf                           | 38 000.00             | 38 000.00                          | Die Gemeinde Flims bezahlt an die IG Langlauf Trin Flims einen jährlichen Fixbeitrag von CHF 38 000.-.  |
| 8410.4035              | Gäste- und Tourismustaxen                     | 3 540 000.00          | 3 498 794.72                       | Zahlen gemäss Rechnungsstellung. Siehe auch Zusammenstellung und Erläuterung in der Einleitung.   |

| Kontobezeichnung    |  | Budget 2025<br>in CHF | Jahres-<br>rechnung<br>2025 in CHF | Kommentar  |
|---------------------|--|-----------------------|------------------------------------|--|
| 910                 | <b>Finanzen und Steuern</b><br>Gemeindesteuern           | 18 794 000.00         | 22 543 107.84                      | Wir verweisen auf die Ausführungen des Gemeindepäsidenten in seinem Jahresbericht.   |
| 9100.3181           | Forderungsverluste                                       | 30 000.00             | 14 008.95                          | Hier handelt es sich um uneinbringliche Steuern aus den Jahren 2018–2025. Für viele der Ausstände liegen Verlustscheine vor, die von Zeit zu Zeit bearbeitet werden. Bei anderen ist der Schuldner verstorben. Die Abschreibungen führen zu einer Bereinigung der Ausstandsliste und richten sich nach den Richtlinien von Kanton und Gemeinde. Die abgeschriebenen Steuern werden offen ausgewiesen. Früher wurden sie von den ausgewiesenen Einkommens- und Vermögenssteuern direkt abgezogen. An dieser Stelle ist darauf hinzuweisen, dass die Zahlungsmoral der Steuerpflichtigen sehr gut bzw. vorbildlich ist. Die Verluste sind sehr klein. Gemeindevorstand und Verwaltung danken allen herzlich für ihr Verhalten. |
| 9300.3621           | Finanz- und Lastenausgleichsbeiträge an Kanton           | 615 000.00            | 614 949.00                         | Als finanzstarke Gemeinde hat Flims als Nettozahlerin in den Ressourcenausgleich, gestützt auf den kantonalen Finanzausgleich, einzuzahlen.  |
| 9610.3401           | Verzinsung kurz- und langfristiges Fremdkapital          | 320 000.00            | 200 310.97                         | Trotz hohen Nettoinvestitionen und Dank einem guten Cash Management immer noch eine moderate Verzinsung.   |
| 963                 | Liegenschaften des Finanzvermögens                       |                       |                                    | Dies sind – im Gegensatz zu den Liegenschaften des Verwaltungsvermögens (Schlössli, Schulhaus etc.) – Liegenschaften, die für die Gemeinde zur Erfüllung ihrer angestammten Aufgaben nicht zwingend benötigt werden.   |
| 9630.3430.01        | Unterhalt Gelbes Haus                                    | 20 000.00             | 7 999.40                           | Tiefere Unterhaltskosten als angedacht.  |
| 9630.3430.02        | Unterhalt Post Waldhaus                                  | 10 000.00             | 20 944.00                          | Höhere Kosten infolge Ersatz des Boilers sowie Anpassung Strom gemäss ESTI-Bericht. Siehe Gegenkonto 9630.4430.02 – Mietzins Post Waldhaus.  |
| 9630.3430.04        | Unterhalt altes Pfrundhaus                               | 25 000.00             | 7 540.40                           | Anpassung Bauphysik wurde ins 2026 verschoben.   |
| 9630.3430.05        | Entwicklung Parzelle 784                                 | 00.00                 | 9 920.35                           | Vorarbeiten für Investorenwettbewerb.  |
| 9630.3430.10        | Allgemeiner Unterhalt                                    | 30 000.00             | 19 147.55                          | Erstattung Ausbaurkosten durch Mieter (ca. CHF 10 000.–).  |
| 9630.3439           | Übriger Liegenschaftsaufwand FV                          | 30 000.00             | 6 351.30                           | Aufteilung Energiekosten auf die betroffenen Liegenschaften.   |
| 9630.3441           | Marktwertanpassung Liegenschaften Finanzvermögen (FV)    | 00.00                 | 1 899 759.40                       | Anpassung der Liegenschaftswerte des Alten Volgs und des Berghaus Bargis, gestützt auf die Gebäudeschätzung des Kantons.   |
| 9631.3430.0         | Waldhaus Arena – Unterhalt Liegenschaft                  | 50 000.00             | 145 013.71                         | Service und Wartung sämtlicher techn. Anlagen sowie ausserordentlicher Service beim Verdichter (nicht budgetiert, ca. CHF 55 000.–).   |
| 9631.3439           | Waldhaus Arena – übriger Liegenschaftsaufwand            | 125 000.00            | 64 085.56                          | Abgrenzung mit Kto. 9630.3430.0.   |
| 9632.3439           | Berghaus Foppa – übriger Liegenschaftsaufwand            | 00.00                 | 57 311.13                          | Darin enthalten sind u. a. die Kosten für das Provisorium (Alphütte).  |
| 9633.3430.00        | Caumasee – Unterhalt Gebäude und Infrastruktur           | 130 000.00            | 141 828.35                         | Mehrkosten bei der Sanierung der Treppenzugänge zum See.   |
| 9633.343.01         | Caumasee – Unterhalt Liftanlage                          | 00.00                 | 12 932.24                          | Allgemeine Unterhaltskosten.   |
| 9633.3439           | Caumasee – übriger Liegenschaftsaufwand                  | 35 000.00             | 129 264.77                         | Konzept und Umsetzung Signaletik wurden nicht budgetiert.  |
| 9633.4430.00 und 01 | Caumasee – Pachtzins inkl. Gewinnbeteiligung Badeanlagen | 270 000.00            | 389 255.80                         | Dank guter und effizienter Führung sowie eines passenden Angebots höhere Einnahmen als budgetiert.   |
| 9635.4443           | Berghaus Naras – Marktwertanpassungen Liegenschaften     | 00.00                 | 2 025 000.00                       | Werte der Gebäulichkeiten am Caumasee wurden gestützt auf die Gebäudeschätzung des Kantons angepasst.  |
| 9690.4440           | Marktwertanpassungen Finanzanlagen FV                    | 00.00                 | 1 015 672.00                       | Wertanpassung der Aktien der Weissen Arena AG und der Matterhorn Gotthard Infrastruktur AG.  |

## Investitionsrechnung

| Kontobezeichnung  | Budget 2025<br>in CHF | Jahres-<br>rechnung<br>2025 in CHF | Kommentar   |
|---|-----------------------|------------------------------------|---|
| <b>Allgemeine Verwaltung</b>                            |                       |                                    |   |
| INV00052  | 500 000.00            | 76 530.40                          | Vorarbeiten. Start im 2026.   |
| INV00114  | 00.00                 | 8 000.00                           | Projektplanung.   |
| INV00182  | 100 000.00            | 00.00                              | Start im 2026 mit Umbau Bibliothek.   |
| INV002032   | 00.00                 | 132 887.69                         | Arbeiten abgeschlossen. WC in Betrieb.  |
| <b>Öffentliche Ordnung und Sicherheit, Verteidigung</b> |                       |                                    |   |
| INV00129  | 480 000.00            | 350 104.40                         | Restzahlung. Siehe Gegenkonto 6310.00129  |
| <b>Bildung</b>  |                       |                                    |   |
| INV00137  | 180 000.00            | 00.00                              | Projekt im 2024 abgeschlossen.  |
| INV00183  | 200 000.00            | 325 947.45                         | Projekt innerhalb eines Jahres, anstelle von zwei Jahren abgeschlossen.                             |
| INV00184  | 90 000.00             | 112 929.85                         | Mehr Flächen als geplant saniert und verbesserte technische Anpassungen.                            |
| <b>Kultur, Sport und Freizeit, Kirche</b>               |                       |                                    |   |
| INV00116  | 00.00                 | 55 038.05                          | Projektvertiefung durch Gemeinden Flims, Laax und Falera sowie FLM AG und TCS.                      |
| INV00049  | 50 000.00             | 00.00                              | Genehmigt durch die Gemeindeversammlung vom 15. Mai 2023. Abschluss im 2024. Gegenkonto 6310.00049. |
| INV00049  | 50 000.00             | 00.00                              | Genehmigt durch die Gemeindeversammlung vom 15. Mai 2023. Abschluss im 2024. Gegenkonto 6310.00049. |
| INV00140  | 50 000.00             | 20 000.00                          | Abschluss und Garantiarbeiten im 2025.  |
| INV00149  | 500 000.00            | 708 498.04                         | Abschluss im 2026.  |
| INV00201  | 00.00                 | 2 667.35                           | Vorarbeiten. Kreditvorlage kommt zu gegebener Zeit vors Volk.                                       |
| INV00231  | 00.00                 | 186 547.72                         | Abschluss im 2026.  |
| INV00232  | 00.00                 | 11 531.91                          | Vorarbeiten. Projektstart im 2026. Abschluss im 2029.   |
| INV00199  | 1 500 000.00          | 608 232.45                         | Gemäss Botschaft vom 15. Mai 2022.  |
| <b>Verkehr</b>  |                       |                                    |   |
| INV00003  | 150 000.00            | 41 075.15                          | Bauende 2025.   |
| INV00055  | 250 000.00            | 169 229.05                         | Abschluss 2025.   |
| INV00068  | 800 000.00            | 319 788.60                         | Projektabschluss ca. 2030.  |
| INV00005  | 50 000.00             | 00.00                              | Start im 2026.  |
| INV00097  | 1 000 000.00          | 1 186 442.00                       | Abschluss im 2026.  |
| INV00135  | 00.00                 | 1 800.55                           | Abschluss im 2026.  |
| INV00120  | 100 000.00            | 3 780.10                           | Abschluss im 2026.  |
| INV00143  | 130 000.00            | 4 245.00                           | Abschluss auf 2026 geplant.   |
| INV00152  | 120 000.00            | 140 099.55                         | Abschluss im 2025. Belags- und Anpassungen waren aufwendiger.                                       |
| INV00155  | 500 000.00            | 210 387.40                         | Abschluss im 2026.  |

| Kontobezeichnung                        |  | Budget 2025<br>in CHF | Jahres-<br>rechnung<br>2025 in CHF | Kommentar   |
|---|--|-----------------------|------------------------------------|---|
| INV00155                                | Sanierung Via las Pleuncas,<br>2. Etappe – Beleuchtung   | 120 000.00            | 60 172.25                          | Abschluss im 2026.  |
| INV00159                                | Sanierung Via Caglims –<br>Strasse                       | 400 000.00            | 146 576.75                         | Abschluss im 2026.  |
| INV00160                                | Sanierung Via Caglims –<br>Beleuchtung                   | 50 000.00             | 138 324.80                         | Abschluss im 2026.  |
| INV00172                                | Verbreiterung Fahrstrasse zum<br>Caumasee (Unterführung) | 100 000.00            | 86 653.15                          | Abschluss im 2025.  |
| INV00186                                | Erneuerung<br>Quartierbeleuchtung                        | 180 000.00            | 191 851.95                         | Im Auftrag der Gemeinde ersetzt die Flims<br>Electric AG sukzessive die alte Beleuchtung in<br>den Quartieren – effektive Kosten im 2025. |
| INV00194                                | Sanierung II Stuz – Strasse                              | 400 000.00            | 32 003.70                          | Abschluss im 2027.  |
| INV00198                                | Sanierung Strasse Prau Pulté                             | 300 000.00            | 141 085.70                         | Abschluss im 2026.  |
| INV00216                                | Sanierung Via Prau la Selva –<br>Strasse                 | 00.00                 | 156 859.45                         | Abschluss im 2027.  |
| INV00217                                | Sanierung Via Prau la Selva –<br>Beleuchtung             | 00.00                 | 120 599.55                         | Abschluss im 2027.  |
| INV00097                                | Strassenraumgestaltung Dorf –<br>Strasse – Ertrag        | 00.00                 | 92 500.00                          | Abschluss im 2026.  |
| INV00071                                | Fahrzeuersatz Werkdienst                                 | 320 000.00            | 334 399.45                         | Fahrzeuge für den Strassen- und den Schnee-<br>räumdienst.  |
| <b>Umweltschutz und<br/>Raumordnung</b> |  |                       |                                    |   |
| INV00134                                | Strassenraumgestaltung –<br>Wasser                       | 00.00                 | 23 343.65                          | Abschluss im 2026.  |
| INV00157                                | Sanierung Via las Pleuncas<br>2. Etappe – Wasser         | 150 000.00            | 105 303.05                         | Abschluss im 2026.  |
| INV00161                                | Sanierung Via Caglims –<br>Wasser                        | 85 000.00             | 90 967.44                          | Abschluss im 2026.  |
| INV00189                                | Sanierung und Ausbau<br>Reservoir Gutveina               | 400 000.00            | 1 898.10                           | Abschluss im 2027.  |
| INV00190                                | Ersatz Wasserleitung<br>Flims Dorf-Murissen bis Scheia   | 250 000.00            | 119 885.10                         | Abschluss im 2026.  |
| INV00196                                | Sanierung II Stuz – Wasser                               | 110 000.00            | 3 573.96                           | Abschluss im 2026.  |
| INV00204                                | Sanierung Strasse Prau Pulté –<br>Wasser                 | 00.00                 | 30 929.71                          | Abschluss im 2026.  |
| INV00218                                | Sanierung Strasse Via Prau la<br>Selva – Wasser          | 00.00                 | 33 359.38                          | Abschluss im 2027.  |
| INV00134                                | Strassenraumgestaltung<br>Dorf – Wasser                  | 00.00                 | 24 362.00                          | Ertrag. Schlussabrechnung im 2026.  |
| INV07101                                | Anschlussgebühren Wasser                                 | 200 000.00            | 492 439.49                         | Zu tief budgetiert.   |
| INV00124                                | WC-Anlage PP Caumasee                                    | 180 000.00            | 173 899.50                         | Abschluss im 2025.  |
| INV00133                                | Strassenraumgestaltung –<br>Abwasser                     | 00.00                 | 181 273.41                         | Abschluss im 2026.  |
| INV00158                                | Sanierung Via las Pleuncas<br>2. Etappe – Abwasser       | 150 000.00            | 124 631.08                         | Abschluss im 2026.  |
| INV00176                                | Sanierung Via Caglims –<br>Abwasser                      | 85 000.00             | 218 774.80                         | Abschluss im 2026.  |
| INV00191                                | Teilsanierung SBR 1–SBR 4<br>(Belüftung)                 | 125 000.00            | 103 561.43                         | Abschluss im 2026.  |
| IBV00192                                | Ersatz Schlammwässerung<br>(Dekanter)                    | 300 000.00            | 8 376.51                           | Abschluss im 2026.  |
| IBV00205                                | Sanierung Strasse Prau Pulté –<br>Abwasser               | 00.00                 | 12 725.81                          | Abschluss im 2026.  |
| IBV00219                                | Sanierung Via Prau la Selva –<br>Abwasser                | 00.00                 | 49 627.90                          | Abschluss im 2027.  |
| INV00125                                | Solaranlage ARA  | 250 000.00            | 283 839.76                         | Abschluss im 2025. Siehe Gegenkonto<br>INV00125.6310 (Ertrag).  |

| Kontobezeichnung       |  | Budget 2025<br>in CHF | Jahres-<br>rechnung<br>2025 in CHF | Kommentar   |
|------------------------|--|-----------------------|------------------------------------|---|
| INV00226               | Überarbeitung Genereller Entwässerungsplan | 00.00                 | 18 123.87                          | Abschluss im 2029.  |
| INV07201               | Anschlussgebühren Abwasser                 | 200 000.00            | 376 699.89                         | Zu tief budgetiert.   |
| INV00151               | Detailkonzeption Isla Casti                | 00.00                 | 6 165.35                           | Abschluss im 2025.  |
| INV00181               | Limnologische Charakterisierung Caumasee   | 30 000.00             | 20 601.80                          | Abschluss im 2026.  |
| INV00168               | Sanierung Friedhof inkl. Lift              | 500 000.00            | 525 956.70                         | Gemäss Botschaft vom 9. Februar 2025. Abschluss im 2026.                              |
| <b>Volkswirtschaft</b> |  |                       |                                    |   |
| INV00070               | Milchseilbahn Flimserstein – Ersatz        | 2 500 000.00          | 6 382 305.03                       | Gemäss Botschaft vom 9. Juni 2024. Abschluss im 2026. Siehe Gegenkonto INV00070.6310. |
| INV00169               | Ausbau Alp Flimserstein                    | 00.00                 | 23 483.05                          | Projektabschluss 2028.  |
| INV00128               | Gesamtmelioration                          | 100 000.00            | 128 876.30                         | Projektierung bis Abstimmung im 2026.   |
| INV00106               | Walderschliessung Fidaz                    | 650 000.00            | 00.00                              | Gemäss Botschaft vom 28. September 2025. Start Bauprojekt im 2026.                    |

# Bilanz

|           | Anfangsbestand<br>2025  | Endbestand<br>2025    | Veränderung<br>2025   |                       |
|-----------|---|-----------------------|-----------------------|-----------------------|
| <b>1</b>  | <b>AKTIVEN</b>  | <b>70 744 649.44</b>  | <b>84 031 582.97</b>  | <b>13 286 933.53</b>  |
| <b>10</b> | <b>FINANZVERMÖGEN</b>   | <b>62 471 140.56</b>  | <b>71 604 744.81</b>  | <b>9 133 604.25</b>   |
| 100       | Flüssige Mittel und kurzfristige Geldanlagen                                | 696 550.67            | 706 776.62            | 10 225.95             |
| 101       | Forderungen   | 17 573 026.63         | 18 271 254.98         | 698 228.35            |
| 104       | Aktive Rechnungsabgrenzungen  | 56 899.25             | 205 313.90            | 148 414.65            |
| 106       | Vorräte und angefangene Arbeiten  | 108 600.00            | 48 600.00             | -60 000.00            |
| 107       | Langfristige Finanzanlagen  | 10 236 918.00         | 11 251 920.00         | 1 015 002.00          |
| 108       | Sachanlagen FV  | 33 799 146.01         | 41 120 879.31         | 7 321 733.30          |
| <b>14</b> | <b>VERWALTUNGSVERMÖGEN</b>  | <b>8 273 508.88</b>   | <b>12 426 838.16</b>  | <b>4 153 329.28</b>   |
| 140       | Sachanlagen VV  | 39 188 553.87         | 49 702 390.93         | 10 513 837.06         |
| 144       | Darlehen  | 16 172.20             | 29 552.20             | 13 380.00             |
| 145       | Beteiligungen   | 67 000.00             | 98 400.00             | 31 400.00             |
| 146       | Investitionsbeiträge  | 19 200 000.00         | 18 400 000.00         | -800 000.00           |
| 148       | Kumulierte zusätzliche Abschreibungen                                       | -50 198 217.19        | -55 803 504.97        | -5 605 287.78         |
| <b>2</b>  | <b>PASSIVEN</b>   | <b>-70 744 649.44</b> | <b>-84 031 582.97</b> | <b>-13 286 933.53</b> |
| <b>20</b> | <b>FREMDKAPITAL</b>   | <b>-22 148 604.67</b> | <b>-34 802 001.54</b> | <b>-12 653 396.87</b> |
| 200       | Laufende Verbindlichkeiten  | -5 393 927.02         | -4 354 704.54         | 1 039 222.48          |
| 204       | Passive Rechnungsabgrenzungen   | -96 955.40            | -147 981.75           | -51 026.35            |
| 205       | Kurzfristige Rückstellungen   | -224 740.00           | -359 373.00           | -134 633.00           |
| 206       | Langfristige Finanzverbindlichkeiten  | -16 000 000.00        | -29 500 000.00        | -13 500 000.00        |
| 209       | Verbindlichkeiten gegenüber Spezialfinanzierungen und Fonds im Fremdkapital | -432 982.25           | -439 942.25           | -6 960.00             |
| <b>29</b> | <b>EIGENKAPITAL</b>   | <b>-48 596 044.77</b> | <b>-49 229 581.43</b> | <b>-633 536.66</b>    |
| 290       | Verpflichtungen (+) bzw. Vorschüsse (-) gegenüber Spezialfinanzierungen     | -4 814 743.43         | -4 711 666.04         | 103 077.39            |
| 291       | Fonds   | -5 321 619.98         | -5 839 867.43         | -518 247.45           |
| 299       | Bilanzüberschuss/-fehlbetrag  | -38 459 681.36        | -38 678 047.96        | -218 366.60           |

# Gestufter Erfolgsausweis

|   | Rechnung<br>2025      | Budget<br>2025        | Rechnung<br>2024      |
|---|-----------------------|-----------------------|-----------------------|
| <b>Betrieblicher Aufwand</b>                | <b>30 757 524.33</b>  | <b>29 082 400.00</b>  | <b>30 123 834.90</b>  |
| 30 Personalaufwand                          | 9 861 493.36          | 9 997 400.00          | 9 730 636.65          |
| 31 Sach- und übriger Aufwand                | 8 000 180.07          | 7 685 100.00          | 8 370 135.42          |
| 33 Abschreibungen                           | 1 764 125.20          | 1 941 900.00          | 1 583 800.00          |
| 35 Einlagen                                 | 414 135.36            | 223 000.00            | 175 588.18            |
| 36 Transferaufwand                          | 10 717 590.34         | 9 235 000.00          | 10 263 674.65         |
| 37 Durchlaufende Beiträge                   |                       |                       |                       |
| <b>Betrieblicher Ertrag</b>                 | <b>34 664 052.95</b>  | <b>30 238 500.00</b>  | <b>34 729 486.75</b>  |
| 40 Fiskalertrag                             | 26 571 098.11         | 22 869 000.00         | 26 479 487.13         |
| 41 Regalien und Konzessionen                | 374 959.71            | 392 000.00            | 391 378.32            |
| 42 Entgelte                                 | 5 183 796.18          | 4 671 000.00          | 5 314 833.90          |
| 43 Verschiedene Erträge                     |                       |                       |                       |
| 45 Entnahmen Fonds                          | 106 354.64            | 48 000.00             | 51 338.42             |
| 46 Transferertrag                           | 2 427 844.31          | 2 258 500.00          | 2 492 448.98          |
| 47 Durchlaufende Beiträge                   |                       |                       |                       |
| <b>Ergebnis aus betrieblicher Tätigkeit</b> | <b>3 906 528.62</b>   | <b>1 156 100.00</b>   | <b>4 605 651.85</b>   |
| 34 Finanzaufwand                            | 2 747 678.13          | 787 500.00            | 1 884 104.42          |
| 44 Finanzertrag                             | 4 668 803.89          | 1 400 500.00          | 2 615 703.52          |
| <b>Ergebnis aus Finanzierung</b>            | <b>1 921 125.76</b>   | <b>613 000.00</b>     | <b>731 599.10</b>     |
| <b>Operatives Ergebnis</b>                  | <b>5 827 654.38</b>   | <b>1 769 100.00</b>   | <b>5 337 250.95</b>   |
| 38 Ausserordentlicher Aufwand               | 8 173 412.98          | 2 840 000.00          | 7 539 048.30          |
| 48 Ausserordentlicher Ertrag                | 2 564 125.20          | 1 235 100.00          | 2 383 800.00          |
| <b>Ausserordentliches Ergebnis</b>          | <b>- 5 609 287.78</b> | <b>- 1 604 900.00</b> | <b>- 5 155 248.30</b> |
| <b>Gesamtergebnis Erfolgsrechnung</b>       | <b>218 366.60</b>     | <b>164 200.00</b>     | <b>182 002.65</b>     |

## Erfolgsrechnung – Artengliederung

|  | Rechnung 2025        |                      | Budget 2025          |                      | Rechnung 2024        |                      |
|--|----------------------|----------------------|----------------------|----------------------|----------------------|----------------------|
|  | Aufwand              | Ertrag               | Aufwand              | Ertrag               | Aufwand              | Ertrag               |
| <b>3 AUFWAND</b>                                 | <b>44 913 286.38</b> |                      | <b>35 716 500.00</b> |                      | <b>42 625 924.99</b> |                      |
| 30 Personalaufwand                               | 9 861 493.36         |                      | 9 997 400.00         |                      | 9 730 636.65         |                      |
| 31 Sach- und übriger Betriebsaufwand             | 8 000 180.07         |                      | 7 685 100.00         |                      | 8 370 135.42         |                      |
| 33 Abschreibungen Verwaltungsvermögen            | 1 764 125.20         |                      | 1 941 900.00         |                      | 1 583 800.00         |                      |
| 34 Finanzaufwand                                 | 2 747 678.13         |                      | 787 500.00           |                      | 1 884 104.42         |                      |
| 35 Einlagen in Fonds und Spezialfinanzierungen   | 414 135.36           |                      | 223 000.00           |                      | 175 588.18           |                      |
| 36 Transferaufwand                               | 10 717 590.34        |                      | 9 235 000.00         |                      | 10 263 674.65        |                      |
| 38 Ausserordentlicher Aufwand                    | 8 173 412.98         |                      | 2 840 000.00         |                      | 7 539 048.30         |                      |
| 39 Interne Verrechnungen                         | 3 234 670.94         |                      | 3 006 600.00         |                      | 3 078 937.37         |                      |
| <b>4 ERTRAG</b>                                  |                      | <b>45 131 652.98</b> |                      | <b>35 880 700.00</b> |                      | <b>42 807 927.64</b> |
| 40 Fiskalertrag                                  |                      | 26 571 098.11        |                      | 22 869 000.00        |                      | 26 479 487.13        |
| 41 Regalien und Konzessionen                     |                      | 374 959.71           |                      | 392 000.00           |                      | 391 378.32           |
| 42 Entgelte                                      |                      | 5 183 796.18         |                      | 4 671 000.00         |                      | 5 314 833.90         |
| 44 Finanzertrag                                  |                      | 4 668 803.89         |                      | 1 400 500.00         |                      | 2 615 703.52         |
| 45 Entnahmen aus Fonds und Spezialfinanzierungen |                      | 106 354.64           |                      | 48 000.00            |                      | 51 338.42            |
| 46 Transferertrag                                |                      | 2 427 844.31         |                      | 2 258 500.00         |                      | 2 492 448.98         |
| 48 Ausserordentlicher Ertrag                     |                      | 2 564 125.20         |                      | 1 235 100.00         |                      | 2 383 800.00         |
| 49 Interne Verrechnungen                         |                      | 3 234 670.94         |                      | 3 006 600.00         |                      | 3 078 937.37         |
|  | <b>44 913 286.38</b> | <b>45 131 652.98</b> | <b>35 716 500.00</b> | <b>35 880 700.00</b> | <b>42 625 924.99</b> | <b>42 807 927.64</b> |
| <b>Gesamtergebnis</b>                            | <b>218 366.60</b>    |                      | <b>164 200.00</b>    |                      | <b>182 002.65</b>    |                      |
|  | <b>45 131 652.98</b> | <b>45 131 652.98</b> | <b>35 880 700.00</b> | <b>35 880 700.00</b> | <b>42 807 927.64</b> | <b>42 807 927.64</b> |

# Erfolgsrechnung – Übersicht

|  | Rechnung 2025        |                      | Budget 2025          |                      | Rechnung 2024        |                      |
|--|----------------------|----------------------|----------------------|----------------------|----------------------|----------------------|
|  | Aufwand              | Ertrag               | Aufwand              | Ertrag               | Aufwand              | Ertrag               |
| 0 ALLGEMEINE VERWALTUNG<br>Nettoergebnis                               | 4 731 837.55         | 1 344 767.40         | 4 315 900.00         | 964 800.00           | 6 011 972.10         | 1 347 563.41         |
|  |                      | 3 387 070.15         |                      | 3 351 100.00         |                      | 4 664 408.69         |
| 1 ÖFFENTLICHE ORDNUNG UND<br>SICHERHEIT, VERTEIDIGUNG<br>Nettoergebnis | 1 454 010.04         | 674 308.52           | 974 300.00           | 403 900.00           | 1 053 080.11         | 601 404.21           |
|  |                      | 779 701.52           |                      | 570 400.00           |                      | 451 675.90           |
| 2 BILDUNG<br>Nettoergebnis   | 6 325 934.01         | 1 878 831.70         | 6 170 200.00         | 1 740 500.00         | 9 652 035.90         | 1 905 722.78         |
|  |                      | 4 447 102.31         |                      | 4 429 700.00         |                      | 7 746 313.12         |
| 3 KULTUR, SPORT UND FREIZEIT,<br>KIRCHE<br>NETTOERGEBNIS               | 1 739 368.92         | 247 668.46           | 1 502 800.00         | 164 200.00           | 2 099 775.43         | 245 326.30           |
|  |                      | 1 491 700.46         |                      | 1 338 600.00         |                      | 1 854 449.13         |
| 4 GESUNDHEIT<br>Nettoergebnis  | 1 415 127.77         | 1 415 127.77         | 1 285 300.00         | 1 285 300.00         | 973 658.75           | 973 658.75           |
| 5 SOZIALE SICHERHEIT<br>Nettoergebnis                                  | 1 355 486.35         | 413 240.83           | 1 171 500.00         | 323 000.00           | 1 176 302.49         | 434 929.63           |
|  |                      | 942 245.52           |                      | 848 500.00           |                      | 741 372.86           |
| 6 VERKEHR<br>Nettoergebnis   | 11 087 862.65        | 5 171 921.13         | 8 664 300.00         | 3 949 900.00         | 8 371 981.59         | 4 890 786.88         |
|  |                      | 5 915 941.52         |                      | 4 714 400.00         |                      | 3 481 194.71         |
| 7 UMWELTSCHUTZ UND<br>RAUMORDNUNG<br>Nettoergebnis                     | 5 086 331.56         | 3 556 888.38         | 4 352 200.00         | 3 412 900.00         | 4 618 006.30         | 3 498 666.30         |
|  |                      | 1 529 443.18         |                      | 939 300.00           |                      | 1 119 340.00         |
| 8 VOLKSWIRTSCHAFT<br>Nettoergebnis                                     | 8 129 435.65         | 4 370 354.27         | 5 640 500.00         | 4 430 000.00         | 6 047 683.80         | 4 595 086.01         |
|  |                      | 3 759 081.38         |                      | 1 210 500.00         |                      | 1 452 597.79         |
| 9 FINANZEN UND STEUERN<br>Nettoergebnis                                | 3 806 258.48         | 27 473 672.29        | 1 639 500.00         | 20 491 500.00        | 2 803 431.17         | 25 288 442.12        |
|  | 23 667 413.81        |                      | 18 852 000.00        |                      | 22 485 010.95        |                      |
| <b>Gesamtergebnis</b>  | <b>44 913 286.38</b> | <b>45 131 652.98</b> | <b>35 716 500.00</b> | <b>35 880 700.00</b> | <b>42 625 924.99</b> | <b>42 807 927.64</b> |
|  | <b>218 366.60</b>    |                      | <b>164 200.00</b>    |                      | <b>182 002.65</b>    |                      |
|  | <b>45 131 652.98</b> | <b>45 131 652.98</b> | <b>35 880 700.00</b> | <b>35 880 700.00</b> | <b>42 807 927.64</b> | <b>42 807 927.64</b> |

# Erfolgsrechnung – Funktionengliederung

|             |   | Rechnung 2025       |                     | Budget 2025         |                     | Rechnung 2024       |                     |
|-------------|---|---------------------|---------------------|---------------------|---------------------|---------------------|---------------------|
|             |   | Aufwand             | Ertrag              | Aufwand             | Ertrag              | Aufwand             | Ertrag              |
| <b>0</b>    | <b>ALLGEMEINE VERWALTUNG</b>                                | <b>4 731 837.55</b> | <b>1 344 767.40</b> | <b>4 315 900.00</b> | <b>964 800.00</b>   | <b>6 011 972.10</b> | <b>1 347 563.41</b> |
|             | <b>Nettoergebnis</b>  |                     | <b>3 387 070.15</b> |                     | <b>3 351 100.00</b> |                     | <b>4 664 408.69</b> |
| <b>01</b>   | <b>LEGISLATIVE UND EXEKUTIVE</b>                            | <b>749 310.47</b>   | <b>52 800.00</b>    | <b>539 600.00</b>   |                     | <b>861 750.21</b>   | <b>52 800.00</b>    |
|             | <b>Nettoergebnis</b>  |                     | <b>696 510.47</b>   |                     | <b>539 600.00</b>   |                     | <b>808 950.21</b>   |
| <b>011</b>  | <b>Legislative</b>  | <b>210 014.57</b>   | <b>52 800.00</b>    | <b>185 600.00</b>   |                     | <b>475 936.91</b>   | <b>52 800.00</b>    |
|             | <b>Nettoergebnis</b>  |                     | <b>157 214.57</b>   |                     | <b>185 600.00</b>   |                     | <b>423 136.91</b>   |
| <b>0110</b> | <b>Legislative</b>  | <b>210 014.57</b>   | <b>52 800.00</b>    | <b>185 600.00</b>   |                     | <b>475 936.91</b>   | <b>52 800.00</b>    |
|             | <b>Nettoergebnis</b>  |                     | <b>157 214.57</b>   |                     | <b>185 600.00</b>   |                     | <b>423 136.91</b>   |
| 3000        | Löhne, Tag- und Sitzungsgelder an Behörden, Kommissionen    | 9 153.00            |                     | 10 000.00           |                     | 11 173.90           |                     |
| 3050        | Beiträge Sozialversicherungen                               | 42.75               |                     | 100.00              |                     | 76.20               |                     |
| 3053        | Beiträge Kranken- und Unfallversicherungen                  | 218.15              |                     | 200.00              |                     | 166.85              |                     |
| 3100        | Büromaterial, Drucksachen (Jahresrechnungen, Botschaften)   | 51 386.40           |                     | 35 000.00           |                     | 41 096.25           |                     |
| 3130        | Dienstleistungen Dritter                                    | 54 343.57           |                     | 35 000.00           |                     | 62 422.48           |                     |
| 3170        | Reisekosten und Spesen                                      | 964.70              |                     | 1 000.00            |                     | 3 353.60            |                     |
| 3300        | Planmässige Abschreibungen Sachanlagen                      | 52 800.00           |                     | 62 300.00           |                     | 52 800.00           |                     |
| 3637        | Amtsblatt Ruinaulta   | 41 106.00           |                     | 42 000.00           |                     | 41 137.00           |                     |
| 3830        | Zusätzliche Abschreibungen Sachanlagen                      |                     |                     |                     |                     | 263 710.63          |                     |
| 4830        | Ausserordentliche Erträge                                   |                     | 52 800.00           |                     |                     |                     | 52 800.00           |
| <b>012</b>  | <b>Exekutive</b>  | <b>539 295.90</b>   |                     | <b>354 000.00</b>   |                     | <b>385 813.30</b>   |                     |
|             | <b>Nettoergebnis</b>  |                     | <b>539 295.90</b>   |                     | <b>354 000.00</b>   |                     | <b>385 813.30</b>   |
| <b>0120</b> | <b>Exekutive</b>  | <b>539 295.90</b>   |                     | <b>354 000.00</b>   |                     | <b>385 813.30</b>   |                     |
|             | <b>Nettoergebnis</b>  |                     | <b>539 295.90</b>   |                     | <b>354 000.00</b>   |                     | <b>385 813.30</b>   |
| 3000        | Entschädigung Gemeindepräsident (60%)                       | 122 286.60          |                     | 129 000.00          |                     |                     |                     |
| 3001        | Löhne, Tag- und Sitzungsgelder an Behörden und Kommissionen | 105 800.00          |                     | 101 000.00          |                     | 105 800.00          |                     |
| 3050        | Beiträge Sozialversicherungen                               | 16 688.85           |                     | 18 000.00           |                     | 7 115.65            |                     |
| 3052        | Beiträge Pensionskassen                                     | 33 618.60           |                     | 35 000.00           |                     | 14 152.80           |                     |
| 3053        | Beiträge Kranken- und Unfallversicherungen                  | 5 198.40            |                     | 4 000.00            |                     | 1 825.65            |                     |
| 3130        | Dienstleistungen Dritter, Honorare                          | 3 068.30            |                     | 5 000.00            |                     | 189 154.60          |                     |
| 3131        | Zukunft Flims   | 178 663.85          |                     |                     |                     |                     |                     |
| 3170        | Tagungen, Anlässe, Reisekosten und Spesen                   | 65 551.45           |                     | 60 000.00           |                     | 61 543.90           |                     |
| 3190        | Verschiedener Betriebsaufwand                               | 8 419.85            |                     | 2 000.00            |                     | 6 220.70            |                     |
| <b>02</b>   | <b>GEMEINDEVERWALTUNG</b>                                   | <b>3 982 527.08</b> | <b>1 291 967.40</b> | <b>3 776 300.00</b> | <b>964 800.00</b>   | <b>5 150 221.89</b> | <b>1 294 763.41</b> |
|             | <b>Nettoergebnis</b>  |                     | <b>2 690 559.68</b> |                     | <b>2 811 500.00</b> |                     | <b>3 855 458.48</b> |
| <b>021</b>  | <b>Gemeindeverwaltung</b>                                   | <b>2 023 117.52</b> | <b>636 426.35</b>   | <b>1 862 500.00</b> | <b>506 500.00</b>   | <b>2 381 750.60</b> | <b>605 744.41</b>   |
|             | <b>Nettoergebnis</b>  |                     | <b>1 386 691.17</b> |                     | <b>1 356 000.00</b> |                     | <b>1 776 006.19</b> |
| <b>0210</b> | <b>Gemeindeverwaltung</b>                                   | <b>2 023 117.52</b> | <b>636 426.35</b>   | <b>1 862 500.00</b> | <b>506 500.00</b>   | <b>2 381 750.60</b> | <b>605 744.41</b>   |
|             | <b>Nettoergebnis</b>  |                     | <b>1 386 691.17</b> |                     | <b>1 356 000.00</b> |                     | <b>1 776 006.19</b> |
| 3010        | Löhne Verwaltungs- und Betriebspersonal                     | 1 131 911.15        |                     | 1 057 000.00        |                     | 1 180 419.95        |                     |
| 3050        | Beiträge Sozialversicherungen                               | 80 023.95           |                     | 90 000.00           |                     | 81 997.50           |                     |
| 3052        | Beiträge Pensionskassen                                     | 168 306.60          |                     | 172 500.00          |                     | 169 422.60          |                     |
| 3053        | Beiträge Kranken- und Unfallversicherungen                  | 22 044.05           |                     | 22 000.00           |                     | 19 562.15           |                     |
| 3090        | Aus- und Weiterbildung                                      | 1 371.45            |                     | 10 000.00           |                     | 12 070.00           |                     |
| 3099        | Übriger Personalaufwand                                     | 7 002.40            |                     | 10 000.00           |                     | 6 326.25            |                     |
| 3100        | Betriebs-, Verbrauchs- und Büromaterial, Drucksachen        | 19 131.44           |                     | 28 000.00           |                     | 23 300.75           |                     |

|             |   | Rechnung 2025     |                   | Budget 2025       |                   | Rechnung 2024     |                   |
|-------------|---|-------------------|-------------------|-------------------|-------------------|-------------------|-------------------|
|             |   | Aufwand           | Ertrag            | Aufwand           | Ertrag            | Aufwand           | Ertrag            |
| 3110        | Anschaffungen Mobiliar  | 6 455.43          |                   | 8 000.00          |                   | 13 079.90         |                   |
| 3111        | Homepage Gemeinde Flims   | 31 538.20         |                   | 20 000.00         |                   | 5 233.25          |                   |
| 3130        | Porti, Frachten, PC- und Bankspesen, Telefon                    | 25 349.40         |                   | 34 000.00         |                   | 27 497.81         |                   |
| 3131        | Fachberatung/GEVER  | 38 816.80         |                   | 20 000.00         |                   | 70 945.60         |                   |
| 3132        | Rechtsgutachten und Prozesskosten                               |                   |                   | 5 000.00          |                   |                   |                   |
| 3133        | Informatik-Nutzungsaufwand                                      | 203 377.50        |                   | 210 000.00        |                   | 191 517.50        |                   |
| 3134        | Versicherungen  | 39 936.30         |                   | 40 000.00         |                   | 39 856.90         |                   |
| 3135        | Web-Hosting   | 7 157.20          |                   | 10 000.00         |                   | 10 009.45         |                   |
| 3136        | Gebührenbelastung durch Dritte                                  | 11 860.40         |                   | 12 000.00         |                   | 11 050.00         |                   |
| 3150        | Unterhalt Mobiliar  |                   |                   | 2 000.00          |                   | 2 282.55          |                   |
| 3170        | Reisekosten und Spesen  | 3 400.90          |                   | 4 000.00          |                   | 4 085.90          |                   |
| 3190        | Verschiedener Betriebsaufwand                                   | 57 713.70         |                   | 8 000.00          |                   | 16 882.04         |                   |
| 3300        | Planmässige Abschreibungen Sachanlagen                          | 64 500.00         |                   |                   |                   | 64 600.00         |                   |
| 3611        | Gebühren an Kanton (Veranlagung, Bezug)                         | 99 248.65         |                   | 96 000.00         |                   | 105 180.50        |                   |
| 3636        | Beiträge an private Institutionen                               | 3 972.00          |                   | 4 000.00          |                   | 3 842.00          |                   |
| 3830        | Zusätzliche Abschreibungen Sachanlagen                          |                   |                   |                   |                   | 322 588.00        |                   |
| 4210        | Gebühren für Amtshandlungen                                     |                   | 66 438.60         |                   | 42 000.00         |                   | 48 774.91         |
| 4220        | Provisionen   |                   | 35 311.40         |                   | 36 000.00         |                   | 36 729.85         |
| 4250        | Verkäufe  |                   | 351.00            |                   | 500.00            |                   | 585.00            |
| 4260        | Rückerstattungen/übrige Entgelte                                |                   | 21 629.25         |                   | 20 000.00         |                   | 42 034.80         |
| 4270        | Steuerbussen/Mahnkosten   |                   | 7 080.00          |                   | 5 000.00          |                   | 7 710.00          |
| 4611        | Entschädigung vom Kanton (Veranlagung Steuern, AHV-Zweigstelle) |                   | 339 372.40        |                   | 300 000.00        |                   | 302 066.80        |
| 4830        | Ausserordentliche Erträge                                       |                   | 64 500.00         |                   |                   |                   | 64 600.00         |
| 4910        | Interne Verrechnung von Dienstleistungen                        |                   | 101 743.70        |                   | 103 000.00        |                   | 103 243.05        |
| <b>022</b>  | <b>Bauverwaltung Nettoergebnis</b>                              | <b>844 736.07</b> | <b>298 908.95</b> | <b>856 000.00</b> | <b>203 000.00</b> | <b>762 482.70</b> | <b>327 682.00</b> |
|             |   |                   | <b>545 827.12</b> |                   | <b>653 000.00</b> |                   | <b>434 800.70</b> |
| <b>0220</b> | <b>Bauverwaltung Nettoergebnis</b>                              | <b>844 736.07</b> | <b>298 908.95</b> | <b>856 000.00</b> | <b>203 000.00</b> | <b>762 482.70</b> | <b>327 682.00</b> |
|             |   |                   | <b>545 827.12</b> |                   | <b>653 000.00</b> |                   | <b>434 800.70</b> |
| 3010        | Löhne Verwaltungs- und Betriebspersonal                         | 529 711.35        |                   | 570 000.00        |                   | 526 184.00        |                   |
| 3050        | Beiträge Sozialversicherungen                                   | 42 406.20         |                   | 46 000.00         |                   | 36 927.55         |                   |
| 3052        | Beiträge Pensionskassen   | 80 744.80         |                   | 98 000.00         |                   | 59 448.40         |                   |
| 3053        | Beiträge Kranken- und Unfallversicherungen                      | 13 619.35         |                   | 15 000.00         |                   | 11 305.85         |                   |
| 3090        | Aus- und Weiterbildung  | 1 140.00          |                   | 2 000.00          |                   |                   |                   |
| 3099        | Übriger Personalaufwand   | 4 485.40          |                   | 3 000.00          |                   | 2 295.90          |                   |
| 3100        | Betriebs-, Verbrauchs- und Büromaterial, Drucksachen            | 7 979.12          |                   | 8 000.00          |                   | 5 862.09          |                   |
| 3101        | Amtliche Publikationen  | 2 395.90          |                   | 4 000.00          |                   | 1 394.90          |                   |
| 3110        | Anschaffungen Mobiliar  |                   |                   | 2 000.00          |                   | 12 655.85         |                   |
| 3130        | Dienstleistungen Dritter  | 111 028.60        |                   | 70 000.00         |                   | 80 648.56         |                   |
| 3133        | Informatik-Nutzungsaufwand                                      | 30 292.30         |                   | 28 000.00         |                   | 22 086.15         |                   |
| 3150        | Unterhalt Mobiliar  |                   |                   | 3 000.00          |                   | 821.55            |                   |
| 3170        | Reisekosten und Spesen  | 2 854.20          |                   | 2 000.00          |                   | 2 851.90          |                   |
| 3190        | Verschiedener Betriebsaufwand                                   | 18 078.85         |                   | 5 000.00          |                   |                   |                   |
| 4210        | Baubewilligungsgebühren   |                   | 130 236.75        |                   | 55 000.00         |                   | 123 596.70        |
| 4211        | Baukontrollen und Bauabnahmen                                   |                   | 147 372.10        |                   | 65 000.00         |                   | 117 750.25        |
| 4260        | Rückerstattungen/übrige Entgelte                                |                   | 19 300.10         |                   | 80 000.00         |                   | 86 335.05         |
| 4270        | Baubussen   |                   | 2 000.00          |                   | 3 000.00          |                   |                   |
| <b>026</b>  | <b>Region Nettoergebnis</b>                                     | <b>40 626.60</b>  | <b>40 626.60</b>  | <b>46 000.00</b>  | <b>46 000.00</b>  | <b>34 856.40</b>  | <b>34 856.40</b>  |
| <b>0260</b> | <b>Region Nettoergebnis</b>                                     | <b>40 626.60</b>  | <b>40 626.60</b>  | <b>46 000.00</b>  | <b>46 000.00</b>  | <b>34 856.40</b>  | <b>34 856.40</b>  |
| 3130        | Beiträge an Regionalorganisationen                              | 40 626.60         |                   | 46 000.00         |                   | 34 856.40         |                   |

|             | Rechnung 2025                               |                     | Budget 2025         |                   | Rechnung 2024       |                     |
|-------------|---|---------------------|---------------------|-------------------|---------------------|---------------------|
|             | Aufwand                                     | Ertrag              | Aufwand             | Ertrag            | Aufwand             | Ertrag              |
| <b>029</b>  | <b>Verwaltungsliegenschaften</b>            | <b>1 074 046.89</b> | <b>1 011 800.00</b> | <b>255 300.00</b> | <b>1 971 132.19</b> | <b>361 337.00</b>   |
|             | <b>Nettoergebnis</b>                        | <b>717 414.79</b>   |                     | <b>756 500.00</b> |                     | <b>1 609 795.19</b> |
| <b>0290</b> | <b>Verwaltungsliegenschaften</b>            | <b>1 074 046.89</b> | <b>1 011 800.00</b> | <b>255 300.00</b> | <b>1 971 132.19</b> | <b>361 337.00</b>   |
|             | <b>Nettoergebnis</b>                        | <b>717 414.79</b>   |                     | <b>756 500.00</b> |                     | <b>1 609 795.19</b> |
| 3010        | Löhne Betriebspersonal                      | 158 930.90          | 167 000.00          |                   | 151 686.00          |                     |
| 3050        | Beiträge Sozialversicherungen               | 8 899.95            | 13 000.00           |                   | 9 652.65            |                     |
| 3052        | Beiträge Pensionskassen                     | 23 568.00           | 25 000.00           |                   | 20 048.60           |                     |
| 3053        | Beiträge Kranken- und Unfallversicherungen  | 2 346.50            | 3 500.00            |                   | 2 134.05            |                     |
| 3100        | Betriebs- und Verbrauchsmaterial            | 13 221.15           | 8 000.00            |                   | 5 915.80            |                     |
| 3110        | Anschaffungen Mobiliar                      | 9 976.15            | 15 000.00           |                   | 9 744.10            |                     |
| 3120        | Ver- und Entsorgung                         | 145 702.81          | 140 000.00          |                   | 152 849.38          |                     |
| 3130        | Dienstleistungen Dritter                    | 45 048.94           | 15 000.00           |                   | 5 946.95            |                     |
| 3134        | Sachversicherungen                          | 46 742.84           | 49 000.00           |                   | 46 326.67           |                     |
| 3140        | Allg. baulicher und betrieblicher Unterhalt | 33 350.46           | 10 000.00           |                   | 13 391.15           |                     |
| 3141        | Unterhalt Schlössli                         | 50 209.90           | 80 000.00           |                   | 87 076.52           |                     |
| 3142        | Unterhalt Altes Schulhaus                   | 58 238.70           | 45 000.00           |                   | 81 334.12           |                     |
| 3143        | Unterhalt Feuerwehrgebäude Tull             | 21 094.90           | 10 000.00           |                   | 27 332.90           |                     |
| 3144        | Unterhalt Werkhof                           | 23 995.40           | 20 000.00           |                   | 4 796.95            |                     |
| 3145        | Unterhalt KiTa                              | 6 015.10            | 5 000.00            |                   | 9 427.70            |                     |
| 3146        | Unterhalt Casa Litgivas                     | 319.10              | 5 000.00            |                   | 2 483.25            |                     |
| 3147        | Unterhalt Eventhalle                        | 16 318.20           | 10 000.00           |                   | 167 687.54          |                     |
| 3148        | Unterhalt Alte Scoletta Waldhaus            | 578.65              | 5 000.00            |                   |                     |                     |
| 3170        | Reisekosten und Spesen                      | 432.00              | 500.00              |                   | 572.00              |                     |
| 3190        | Verschiedener Betriebsaufwand               | 14 569.55           | 15 000.00           |                   | 23 010.76           |                     |
| 3300        | Planmässige Abschreibungen Sachanlagen      | 131 000.00          | 125 800.00          |                   | 124 300.00          |                     |
| 3830        | Zusätzliche Abschreibungen Sachanlagen      | 132 887.69          |                     |                   | 932 055.10          |                     |
| 3910        | Interne Verrechnung von Dienstleistungen    | 130 600.00          | 245 000.00          |                   | 93 360.00           |                     |
| 4240        | Benützungsgebühren                          |                     |                     | 10 000.00         |                     | 14 940.00           |
| 4260        | Rückerstattungen/übrige Entgelte            |                     |                     | 20 000.00         |                     | 77 737.00           |
| 4470        | Liegenschaftenertrag VV (Miete, Pacht)      |                     |                     | 136 000.00        |                     | 137 960.00          |
| 4830        | Ausserordentliche Erträge                   |                     |                     | 89 300.00         |                     | 124 300.00          |
| 4910        | Interne Verrechnung von Dienstleistungen    |                     |                     |                   |                     | 6 400.00            |

|             |   | Rechnung 2025       |                   | Budget 2025       |                   | Rechnung 2024       |                   |
|-------------|---|---------------------|-------------------|-------------------|-------------------|---------------------|-------------------|
|             |   | Aufwand             | Ertrag            | Aufwand           | Ertrag            | Aufwand             | Ertrag            |
| <b>1</b>    | <b>ÖFFENTLICHE ORDNUNG UND SICHERHEIT, VERTEIDIGUNG</b> | <b>1 454 010.04</b> | <b>674 308.52</b> | <b>974 300.00</b> | <b>403 900.00</b> | <b>1 053 080.11</b> | <b>601 404.21</b> |
|             | <b>Nettoergebnis</b>                                    |                     | <b>779 701.52</b> |                   | <b>570 400.00</b> |                     | <b>451 675.90</b> |
| <b>11</b>   | <b>ÖFFENTLICHE SICHERHEIT</b>                           | <b>519 308.15</b>   | <b>130 685.90</b> | <b>426 500.00</b> | <b>63 000.00</b>  | <b>406 700.47</b>   | <b>80 389.25</b>  |
|             | <b>Nettoergebnis</b>                                    |                     | <b>388 622.25</b> |                   | <b>363 500.00</b> |                     | <b>326 311.22</b> |
| <b>111</b>  | <b>Gemeindepolizei</b>                                  | <b>519 308.15</b>   | <b>130 685.90</b> | <b>426 500.00</b> | <b>63 000.00</b>  | <b>406 700.47</b>   | <b>80 389.25</b>  |
|             | <b>Nettoergebnis</b>                                    |                     | <b>388 622.25</b> |                   | <b>363 500.00</b> |                     | <b>326 311.22</b> |
| <b>1110</b> | <b>Gemeindepolizei</b>                                  | <b>519 308.15</b>   | <b>130 685.90</b> | <b>426 500.00</b> | <b>63 000.00</b>  | <b>406 700.47</b>   | <b>80 389.25</b>  |
|             | <b>Nettoergebnis</b>                                    |                     | <b>388 622.25</b> |                   | <b>363 500.00</b> |                     | <b>326 311.22</b> |
| 3010        | Löhne Gemeindepolizei                                   | 190 299.80          |                   | 185 500.00        |                   | 188 218.40          |                   |
| 3050        | Beiträge Sozialversicherungen                           | 14 012.95           |                   | 15 000.00         |                   | 14 903.15           |                   |
| 3052        | Beiträge Pensionskassen                                 | 29 979.00           |                   | 30 000.00         |                   | 29 764.80           |                   |
| 3053        | Beiträge Kranken- und Unfallversicherungen              | 3 373.65            |                   | 3 000.00          |                   | 2 942.60            |                   |
| 3090        | Aus- und Weiterbildung                                  | 578.10              |                   | 2 000.00          |                   | 682.25              |                   |
| 3099        | Übriger Personalaufwand                                 | 3 781.45            |                   | 500.00            |                   | 57.35               |                   |
| 3100        | Betriebs-, Verbrauchs- und Büromaterial, Drucksachen    | 11 199.18           |                   | 5 000.00          |                   | 4 821.72            |                   |
| 3110        | Anschaffungen Mobiliar, Dienstkleider                   | 8 914.47            |                   | 5 000.00          |                   | 675.43              |                   |
| 3130        | Sicherheits- und Verkehrsdienst                         | 232 021.05          |                   | 160 000.00        |                   | 138 050.95          |                   |
| 3133        | Informatik-Nutzungsaufwand                              | 19 168.45           |                   | 10 000.00         |                   | 12 662.75           |                   |
| 3150        | Unterhalt Mobiliar, Fahrzeuge, Telefon                  | 4 937.65            |                   | 8 000.00          |                   | 12 265.67           |                   |
| 3170        | Reisekosten und Spesen                                  | 567.40              |                   | 500.00            |                   | 505.40              |                   |
| 3190        | Verschiedener Betriebsaufwand                           | 475.00              |                   | 2 000.00          |                   | 1 150.00            |                   |
| 4240        | Gebührenertrag  |                     | 24 312.20         |                   | 22 000.00         |                     | 21 930.00         |
| 4260        | Rückerstattungen/übrige Entgelte                        |                     | 28 565.30         |                   | 1 000.00          |                     | 5 657.25          |
| 4270        | Bussen  |                     | 77 808.40         |                   | 40 000.00         |                     | 52 802.00         |
| <b>14</b>   | <b>ALLGEMEINES RECHTSWESEN</b>                          | <b>72 284.15</b>    | <b>260 687.27</b> | <b>109 000.00</b> | <b>100 000.00</b> | <b>203 670.10</b>   | <b>264 350.21</b> |
|             | <b>Nettoergebnis</b>                                    |                     | <b>188 403.12</b> |                   | <b>9 000.00</b>   |                     | <b>60 680.11</b>  |
| <b>140</b>  | <b>Allgemeines Rechtswesen</b>                          | <b>72 284.15</b>    | <b>260 687.27</b> | <b>109 000.00</b> | <b>100 000.00</b> | <b>203 670.10</b>   | <b>264 350.21</b> |
|             | <b>Nettoergebnis</b>                                    |                     | <b>188 403.12</b> |                   | <b>9 000.00</b>   |                     | <b>60 680.11</b>  |
| <b>1400</b> | <b>Allgemeines Rechtswesen</b>                          | <b>72 284.15</b>    | <b>260 687.27</b> | <b>109 000.00</b> | <b>100 000.00</b> | <b>203 670.10</b>   | <b>264 350.21</b> |
|             | <b>Nettoergebnis</b>                                    |                     | <b>188 403.12</b> |                   | <b>9 000.00</b>   |                     | <b>60 680.11</b>  |
| 3612.01     | Defizitanteil Zivilstandsamt                            | 30 073.00           |                   | 27 000.00         |                   | 23 222.60           |                   |
| 3612.02     | Nachführungskosten Vermessung                           | 24 358.65           |                   | 25 000.00         |                   | 30 171.50           |                   |
| 3612.03     | Gemeindeanteil an Liegenschaftenschätzungen             | 5 921.00            |                   | 45 000.00         |                   | 150 276.00          |                   |
| 3612.05     | Defizitanteil Betreibungs- und Konkursamt               | 11 931.50           |                   | 12 000.00         |                   |                     |                   |
| 4612.00     | Gewinnanteil Grundbuchamt                               |                     | 260 687.27        |                   | 100 000.00        |                     | 254 101.36        |
| 4612.01     | Gewinnanteil Betreibungs- und Konkursamt Imboden        |                     |                   |                   |                   |                     | 10 248.85         |
| <b>15</b>   | <b>FEUERWEHR</b>  | <b>792 342.97</b>   | <b>267 335.35</b> | <b>381 500.00</b> | <b>201 600.00</b> | <b>383 163.91</b>   | <b>214 243.40</b> |
|             | <b>Nettoergebnis</b>                                    |                     | <b>525 007.62</b> |                   | <b>179 900.00</b> |                     | <b>168 920.51</b> |
| <b>150</b>  | <b>Feuerwehr</b>  | <b>792 342.97</b>   | <b>267 335.35</b> | <b>381 500.00</b> | <b>201 600.00</b> | <b>383 163.91</b>   | <b>214 243.40</b> |
|             | <b>Nettoergebnis</b>                                    |                     | <b>525 007.62</b> |                   | <b>179 900.00</b> |                     | <b>168 920.51</b> |
| <b>1500</b> | <b>Feuerwehr</b>  | <b>792 342.97</b>   | <b>267 335.35</b> | <b>381 500.00</b> | <b>201 600.00</b> | <b>383 163.91</b>   | <b>214 243.40</b> |
|             | <b>Nettoergebnis</b>                                    |                     | <b>525 007.62</b> |                   | <b>179 900.00</b> |                     | <b>168 920.51</b> |
| 3010        | Besoldung Feuerwehr, Anlagewart                         | 158 798.45          |                   | 135 000.00        |                   | 135 165.75          |                   |
| 3050        | Beiträge Sozialversicherungen                           | 3 495.40            |                   | 5 000.00          |                   | 1 254.60            |                   |
| 3052        | Beiträge Pensionskassen                                 | 7 170.00            |                   | 3 500.00          |                   | 3 363.60            |                   |
| 3053        | Beiträge Kranken- und Unfallversicherungen              | 908.05              |                   | 1 000.00          |                   | 197.80              |                   |
| 3090        | Aus- und Weiterbildung                                  |                     |                   | 3 000.00          |                   | 410.80              |                   |
| 3099        | Übriger Personalaufwand                                 | 13 434.70           |                   | 5 000.00          |                   | 20 084.40           |                   |
| 3100        | Betriebs-, Verbrauchs- und Büromaterial, Drucksachen    | 6 882.97            |                   | 18 000.00         |                   | 21 838.47           |                   |

|             |  | Rechnung 2025    |                  | Budget 2025      |                  | Rechnung 2024    |                  |
|-------------|--|------------------|------------------|------------------|------------------|------------------|------------------|
|             |  | Aufwand          | Ertrag           | Aufwand          | Ertrag           | Aufwand          | Ertrag           |
| 3110        | Anschaffungen Mobiliar, Dienstkleider                  | 68 064.40        |                  | 15 000.00        |                  | 31 110.00        |                  |
| 3130        | Brandschutzkontrollen, Verbandsbeiträge, Einsatzkosten | 13 596.84        |                  | 20 000.00        |                  | 15 442.99        |                  |
| 3131        | Ausbildung LKW   | 5 385.00         |                  | 17 000.00        |                  | 20 725.00        |                  |
| 3134        | Feuerwehrversicherung                                  | 21 760.86        |                  | 12 000.00        |                  | 21 965.35        |                  |
| 3150        | Unterhalt von Geräten und Fahrzeugen                   | 22 738.85        |                  | 35 000.00        |                  | 46 593.80        |                  |
| 3170        | Reisekosten und Spesen                                 | 1 469.85         |                  | 2 000.00         |                  | 1 630.95         |                  |
| 3181        | Forderungsverluste                                     | 23.95            |                  | 1 000.00         |                  | 863.40           |                  |
| 3190        | Verschiedener Betriebsaufwand                          | 15 135.55        |                  | 15 000.00        |                  | 13 817.00        |                  |
| 3191        | Brand Via Vitg Sura                                    | 30 290.65        |                  |                  |                  |                  |                  |
| 3300        | Planmässige Abschreibungen Sachanlagen                 | 62 500.00        |                  | 84 000.00        |                  | 40 600.00        |                  |
| 3830        | Zusätzliche Abschreibungen Sachanlagen                 | 327 987.45       |                  |                  |                  |                  |                  |
| 3910        | Interne Verrechnung von Dienstleistungen               | 32 700.00        |                  | 10 000.00        |                  | 8 100.00         |                  |
| 4200        | Feuerwehripflichtersatz                                |                  | 129 622.30       |                  | 140 000.00       |                  | 137 260.75       |
| 4260        | Rückerstattungen/übrige Entgelte                       |                  | 39 971.20        |                  | 6 000.00         |                  | 24 998.15        |
| 4631        | Kantonsbeiträge GVG                                    |                  | 35 241.85        |                  | 15 000.00        |                  | 11 384.50        |
| 4830        | Ausserordentliche Erträge                              |                  | 62 500.00        |                  | 40 600.00        |                  | 40 600.00        |
| <b>16</b>   | <b>VERTEIDIGUNG</b>                                    | <b>70 074.77</b> | <b>15 600.00</b> | <b>57 300.00</b> | <b>39 300.00</b> | <b>59 545.63</b> | <b>42 421.35</b> |
|             | <b>Nettoergebnis</b>                                   |                  | <b>54 474.77</b> |                  | <b>18 000.00</b> |                  | <b>17 124.28</b> |
| <b>161</b>  | <b>Militärische Verteidigung</b>                       | <b>19 100.00</b> | <b>12 100.00</b> | <b>19 300.00</b> | <b>12 300.00</b> | <b>19 100.00</b> | <b>12 100.00</b> |
|             | <b>Nettoergebnis</b>                                   |                  | <b>7 000.00</b>  |                  | <b>7 000.00</b>  |                  | <b>7 000.00</b>  |
| <b>1610</b> | <b>Militärische Verteidigung</b>                       | <b>19 100.00</b> | <b>12 100.00</b> | <b>19 300.00</b> | <b>12 300.00</b> | <b>19 100.00</b> | <b>12 100.00</b> |
|             | <b>Nettoergebnis</b>                                   |                  | <b>7 000.00</b>  |                  | <b>7 000.00</b>  |                  | <b>7 000.00</b>  |
| 3130        | Schiessanlage Trin                                     | 7 000.00         |                  | 7 000.00         |                  | 7 000.00         |                  |
| 3300        | Planmässige Abschreibungen Sachanlagen                 | 12 100.00        |                  | 12 300.00        |                  | 12 100.00        |                  |
| 4830        | Ausserordentliche Erträge                              |                  | 12 100.00        |                  | 12 300.00        |                  | 12 100.00        |
| <b>162</b>  | <b>Zivile Verteidigung</b>                             | <b>50 974.77</b> | <b>3 500.00</b>  | <b>38 000.00</b> | <b>27 000.00</b> | <b>40 445.63</b> | <b>30 321.35</b> |
|             | <b>Nettoergebnis</b>                                   |                  | <b>47 474.77</b> |                  | <b>11 000.00</b> |                  | <b>10 124.28</b> |
| <b>1620</b> | <b>Zivilschutz</b>                                     | <b>50 974.77</b> | <b>3 500.00</b>  | <b>38 000.00</b> | <b>27 000.00</b> | <b>40 445.63</b> | <b>30 321.35</b> |
|             | <b>Nettoergebnis</b>                                   |                  | <b>47 474.77</b> |                  | <b>11 000.00</b> |                  | <b>10 124.28</b> |
| 3100        | Betriebs-, Verbrauchsmaterial, Drucksachen             |                  |                  | 2 000.00         |                  | 342.90           |                  |
| 3110        | Anschaffungen Mobiliar, Dienstkleider                  | 421.05           |                  |                  |                  | 1 271.05         |                  |
| 3120        | Ver- und Entsorgung                                    | 11 547.75        |                  | 5 000.00         |                  | 8 519.15         |                  |
| 3130        | Dienstleistungen Dritter                               | 32 508.63        |                  | 25 000.00        |                  | 27 671.30        |                  |
| 3140        | Unterhalt Zivilschutzanlage                            | 5 012.55         |                  | 5 000.00         |                  | 760.40           |                  |
| 3150        | Unterhalt von Geräten und Fahrzeugen                   | 1 265.79         |                  | 1 000.00         |                  | 1 880.83         |                  |
| 3190        | Verschiedener Betriebsaufwand                          | 219.00           |                  |                  |                  |                  |                  |
| 4260        | Rückerstattungen/übrige Entgelte                       |                  |                  |                  | 500.00           |                  | 1 016.00         |
| 4500        | Entnahme aus Ersatzbeiträgen Schutzraumbauten          |                  |                  |                  | 23 000.00        |                  | 25 805.35        |
| 4631        | Kantonsbeiträge  |                  | 3 500.00         |                  | 3 500.00         |                  | 3 500.00         |

|             |  | Rechnung 2025       |                     | Budget 2025         |                     | Rechnung 2024       |                     |
|-------------|--|---------------------|---------------------|---------------------|---------------------|---------------------|---------------------|
|             |  | Aufwand             | Ertrag              | Aufwand             | Ertrag              | Aufwand             | Ertrag              |
| <b>2</b>    | <b>BILDUNG</b>   | <b>6 325 934.01</b> | <b>1 878 831.70</b> | <b>6 170 200.00</b> | <b>1 740 500.00</b> | <b>9 652 035.90</b> | <b>1 905 722.78</b> |
|             | <b>Nettoergebnis</b>                                   |                     | <b>4 447 102.31</b> |                     | <b>4 429 700.00</b> |                     | <b>7 746 313.12</b> |
| <b>21</b>   | <b>OBLIGATORISCHE SCHULE</b>                           | <b>6 134 696.41</b> | <b>1 878 831.70</b> | <b>5 910 200.00</b> | <b>1 740 500.00</b> | <b>9 425 802.85</b> | <b>1 905 722.78</b> |
|             | <b>Nettoergebnis</b>                                   |                     | <b>4 255 864.71</b> |                     | <b>4 169 700.00</b> |                     | <b>7 520 080.07</b> |
| <b>211</b>  | <b>Kindergartenstufe</b>                               | <b>386 730.74</b>   | <b>45 621.25</b>    | <b>426 200.00</b>   | <b>48 000.00</b>    | <b>412 134.31</b>   | <b>82 066.76</b>    |
|             | <b>Nettoergebnis</b>                                   |                     | <b>341 109.49</b>   |                     | <b>378 200.00</b>   |                     | <b>330 067.55</b>   |
| <b>2110</b> | <b>Kindergartenstufe</b>                               | <b>386 730.74</b>   | <b>45 621.25</b>    | <b>426 200.00</b>   | <b>48 000.00</b>    | <b>412 134.31</b>   | <b>82 066.76</b>    |
|             | <b>Nettoergebnis</b>                                   |                     | <b>341 109.49</b>   |                     | <b>378 200.00</b>   |                     | <b>330 067.55</b>   |
| 3020        | Löhne Lehrkräfte                                       | 306 641.15          |                     | 330 000.00          |                     | 326 859.10          |                     |
| 3050        | Beiträge Sozialversicherungen                          | 24 529.70           |                     | 27 000.00           |                     | 25 420.25           |                     |
| 3052        | Beiträge Pensionskassen                                | 35 375.70           |                     | 43 000.00           |                     | 36 370.10           |                     |
| 3053        | Beiträge Kranken- und Unfallversicherungen             | 7 786.50            |                     | 7 000.00            |                     | 6 650.90            |                     |
| 3100        | Lehrmittel, Schulmaterial                              | 6 365.45            |                     | 8 500.00            |                     | 8 046.15            |                     |
| 3110        | Anschaffungen Mobiliar, Geräte                         | 4 121.09            |                     | 5 200.00            |                     | 5 917.56            |                     |
| 3171        | Projekte, Schulreisen, Lager                           | 1 911.15            |                     | 5 500.00            |                     | 2 870.25            |                     |
| 4260        | Rückerstattungen                                       |                     |                     |                     |                     |                     | 31 789.20           |
| 4611        | Kantonsbeiträge  |                     | 45 621.25           |                     | 48 000.00           |                     | 50 277.56           |
| <b>212</b>  | <b>Primarstufe</b>                                     | <b>1 767 639.94</b> | <b>291 093.15</b>   | <b>1 860 200.00</b> | <b>276 000.00</b>   | <b>1 758 861.32</b> | <b>306 094.28</b>   |
|             | <b>Nettoergebnis</b>                                   |                     | <b>1 476 546.79</b> |                     | <b>1 584 200.00</b> |                     | <b>1 452 767.04</b> |
| <b>2120</b> | <b>Primarstufe</b>                                     | <b>1 767 639.94</b> | <b>291 093.15</b>   | <b>1 860 200.00</b> | <b>276 000.00</b>   | <b>1 758 861.32</b> | <b>306 094.28</b>   |
|             | <b>Nettoergebnis</b>                                   |                     | <b>1 476 546.79</b> |                     | <b>1 584 200.00</b> |                     | <b>1 452 767.04</b> |
| 3020        | Löhne Lehrkräfte                                       | 1 403 872.60        |                     | 1 429 000.00        |                     | 1 385 578.80        |                     |
| 3050        | Beiträge Sozialversicherungen                          | 112 547.55          |                     | 116 000.00          |                     | 109 566.25          |                     |
| 3052        | Beiträge Pensionskassen                                | 134 549.65          |                     | 172 000.00          |                     | 137 884.60          |                     |
| 3053        | Beiträge Kranken- und Unfallversicherungen             | 34 673.20           |                     | 29 000.00           |                     | 27 943.60           |                     |
| 3100        | Lehrmittel, Schulmaterial                              | 51 678.16           |                     | 69 000.00           |                     | 54 605.40           |                     |
| 3110        | Anschaffungen Mobiliar, Geräte                         | 5 293.29            |                     | 6 700.00            |                     | 5 180.25            |                     |
| 3130        | Medien und Informatik                                  | 17 837.65           |                     | 27 000.00           |                     | 19 915.87           |                     |
| 3171        | Projekte, Schulreisen, Lager                           | 7 187.84            |                     | 11 500.00           |                     | 18 186.55           |                     |
| 4260        | Rückerstattungen                                       |                     | 72 357.85           |                     | 50 000.00           |                     | 111 737.39          |
| 4611        | Kantonsbeiträge  |                     | 218 735.30          |                     | 226 000.00          |                     | 194 356.89          |
| <b>213</b>  | <b>Oberstufe/Sekundarstufe I</b>                       | <b>1 511 214.13</b> | <b>663 801.25</b>   | <b>1 591 500.00</b> | <b>740 000.00</b>   | <b>1 561 424.56</b> | <b>704 073.93</b>   |
|             | <b>Nettoergebnis</b>                                   |                     | <b>847 412.88</b>   |                     | <b>851 500.00</b>   |                     | <b>857 350.63</b>   |
| <b>2130</b> | <b>Oberstufe/Sekundarstufe I</b>                       | <b>1 511 214.13</b> | <b>663 801.25</b>   | <b>1 591 500.00</b> | <b>740 000.00</b>   | <b>1 561 424.56</b> | <b>704 073.93</b>   |
|             | <b>Nettoergebnis</b>                                   |                     | <b>847 412.88</b>   |                     | <b>851 500.00</b>   |                     | <b>857 350.63</b>   |
| 3020        | Löhne Lehrkräfte                                       | 1 155 523.80        |                     | 1 193 000.00        |                     | 1 199 108.50        |                     |
| 3050        | Beiträge Sozialversicherungen                          | 90 797.15           |                     | 97 000.00           |                     | 95 771.40           |                     |
| 3052        | Beiträge Pensionskassen                                | 133 663.85          |                     | 144 000.00          |                     | 135 062.65          |                     |
| 3053        | Beiträge Kranken- und Unfallversicherungen             | 25 475.50           |                     | 24 000.00           |                     | 21 973.05           |                     |
| 3100        | Lehrmittel, Schulmaterial                              | 42 445.15           |                     | 58 000.00           |                     | 49 122.29           |                     |
| 3110        | Anschaffungen Mobiliar, Geräte                         | 3 795.50            |                     | 5 000.00            |                     | 1 528.00            |                     |
| 3130        | Medien und Informatik                                  | 37 530.86           |                     | 48 000.00           |                     | 37 443.62           |                     |
| 3171        | Projekte, Schulreisen, Lager                           | 21 982.32           |                     | 22 500.00           |                     | 21 415.05           |                     |
| 4260        | Rückerstattungen                                       |                     | 13 340.20           |                     | 1 000.00            |                     | 992.50              |
| 4611        | Kantonsbeiträge  |                     | 146 048.65          |                     | 137 000.00          |                     | 131 514.38          |
| 4632        | Schulbeitrag Gemeinde Trin                             |                     | 504 412.40          |                     | 602 000.00          |                     | 571 567.05          |
| <b>214</b>  | <b>Musikschulen</b>                                    | <b>58 066.75</b>    |                     | <b>60 000.00</b>    |                     | <b>56 486.55</b>    |                     |
|             | <b>Nettoergebnis</b>                                   |                     | <b>58 066.75</b>    |                     | <b>60 000.00</b>    |                     | <b>56 486.55</b>    |
| <b>2140</b> | <b>Musikschulen</b>                                    | <b>58 066.75</b>    |                     | <b>60 000.00</b>    |                     | <b>56 486.55</b>    |                     |
|             | <b>Nettoergebnis</b>                                   |                     | <b>58 066.75</b>    |                     | <b>60 000.00</b>    |                     | <b>56 486.55</b>    |
| 3612        | Entschädigungen an Gemeinden und Gemeindezweckverbände | 58 066.75           |                     | 60 000.00           |                     | 56 486.55           |                     |
| 3612.0      | Beiträge Musikschulen                                  | 58 066.75           |                     | 60 000.00           |                     | 56 486.55           |                     |

|             |   | Rechnung 2025       |                   | Budget 2025       |                   | Rechnung 2024       |                     |
|-------------|---|---------------------|-------------------|-------------------|-------------------|---------------------|---------------------|
|             |   | Aufwand             | Ertrag            | Aufwand           | Ertrag            | Aufwand             | Ertrag              |
| <b>217</b>  | <b>Schulliegenschaften</b>                        | <b>1 459 108.46</b> | <b>516 451.80</b> | <b>972 800.00</b> | <b>344 500.00</b> | <b>4 714 200.81</b> | <b>464 704.40</b>   |
|             | <b>Nettoergebnis</b>                              |                     | <b>942 656.66</b> |                   | <b>628 300.00</b> |                     | <b>4 249 496.41</b> |
| <b>2170</b> | <b>Schulliegenschaften</b>                        | <b>1 459 108.46</b> | <b>516 451.80</b> | <b>972 800.00</b> | <b>344 500.00</b> | <b>4 714 200.81</b> | <b>464 704.40</b>   |
|             | <b>Nettoergebnis</b>                              |                     | <b>942 656.66</b> |                   | <b>628 300.00</b> |                     | <b>4 249 496.41</b> |
| 3010        | Löhne Hauswart, Reinigung, Aushilfen              | 216 199.90          |                   | 212 000.00        |                   | 200 212.20          |                     |
| 3050        | Beiträge Sozialversicherungen                     | 16 451.65           |                   | 17 500.00         |                   | 15 835.55           |                     |
| 3052        | Beiträge Pensionskassen                           | 35 124.20           |                   | 37 000.00         |                   | 32 410.20           |                     |
| 3053        | Beiträge Kranken- und Unfallversicherungen        | 4 686.65            |                   | 4 500.00          |                   | 3 708.65            |                     |
| 3100        | Verbrauchs- und Putzmaterial                      | 18 270.95           |                   | 23 500.00         |                   | 19 290.18           |                     |
| 3110        | Anschaffungen Mobiliar, Maschinen, Fahrzeuge      | 67 200.53           |                   | 85 000.00         |                   | 62 159.31           |                     |
| 3111        | Anschaffung Turngeräte und -material              | 4 672.50            |                   | 6 000.00          |                   | 1 012.55            |                     |
| 3120        | Ver- und Entsorgung                               | 85 380.47           |                   | 85 000.00         |                   | 97 146.20           |                     |
| 3130        | Dienstleistungen Dritter                          | 24 090.90           |                   | 10 000.00         |                   | 24 070.56           |                     |
| 3140        | Unterhalt Schulhaus Tuleritg                      | 83 369.00           |                   | 65 000.00         |                   | 64 818.69           |                     |
| 3141        | Unterhalt Schulhaus Pulté                         | 15 334.75           |                   | 15 000.00         |                   | 21 684.30           |                     |
| 3150        | Unterhalt Mobiliar, Maschinen, Fahrzeuge          | 19 349.46           |                   | 18 000.00         |                   | 12 212.80           |                     |
| 3160        | Mieten, Benützungsgebühren                        | 15 000.00           |                   | 15 000.00         |                   | 15 000.00           |                     |
| 3190        | Verschiedener Betriebsaufwand                     | 475.00              |                   | 1 000.00          |                   | 475.00              |                     |
| 3300        | Planmässige Abschreibungen Sachanlagen            | 404 925.20          |                   | 373 300.00        |                   | 358 500.00          |                     |
| 3830        | Zusätzliche Abschreibungen Sachanlagen            | 438 877.30          |                   |                   |                   | 3 784 344.62        |                     |
| 3900        | Interne Verrechnungen                             | 900.00              |                   | 5 000.00          |                   | 1 320.00            |                     |
| 3910        | Interne Verrechnung von Dienstleistungen          | 8 800.00            |                   |                   |                   |                     |                     |
| 4240        | Benützungsgebühren Anlage                         |                     | 7 525.00          |                   | 3 000.00          |                     | 5 640.00            |
| 4260        | Rückerstattungen                                  |                     | 6 777.60          |                   | 1 500.00          |                     | 3 340.40            |
| 4632        | Mietpauschale Gemeinde Trin                       |                     | 97 224.00         |                   | 97 000.00         |                     | 97 224.00           |
| 4830        | Ausserordentliche Erträge                         |                     | 404 925.20        |                   | 243 000.00        |                     | 358 500.00          |
| <b>219</b>  | <b>Volksschule, Übriges</b>                       | <b>951 936.39</b>   | <b>361 864.25</b> | <b>999 500.00</b> | <b>332 000.00</b> | <b>922 695.30</b>   | <b>348 783.41</b>   |
|             | <b>Nettoergebnis</b>                              |                     | <b>590 072.14</b> |                   | <b>667 500.00</b> |                     | <b>573 911.89</b>   |
| <b>2190</b> | <b>Schulleitung und Schulverwaltung</b>           | <b>488 051.83</b>   | <b>125 624.90</b> | <b>513 500.00</b> | <b>128 000.00</b> | <b>455 960.38</b>   | <b>116 011.70</b>   |
|             | <b>Nettoergebnis</b>                              |                     | <b>362 426.93</b> |                   | <b>385 500.00</b> |                     | <b>339 948.68</b>   |
| 3000        | Tag- und Sitzungsgelder Schulrat                  | 9 028.00            |                   | 15 000.00         |                   | 10 988.00           |                     |
| 3010        | Löhne Schulleitung und Sekretariat                | 288 854.85          |                   | 282 000.00        |                   | 273 839.45          |                     |
| 3050        | Beiträge Sozialversicherungen                     | 22 902.10           |                   | 23 500.00         |                   | 21 052.40           |                     |
| 3052        | Beiträge Pensionskassen                           | 42 754.80           |                   | 48 000.00         |                   | 42 106.80           |                     |
| 3053        | Beiträge Kranken- und Unfallversicherungen        | 6 012.80            |                   | 6 000.00          |                   | 4 661.15            |                     |
| 3090        | Aus- und Weiterbildung                            | 18 593.16           |                   | 34 000.00         |                   | 27 835.30           |                     |
| 3100        | Schulmaterial, Drucksachen, Fachliteratur         | 1 975.28            |                   | 3 000.00          |                   | 2 941.58            |                     |
| 3131        | Porti, Telefon, Radio, TV, Internet               | 10 354.35           |                   | 10 000.00         |                   | 6 778.80            |                     |
| 3150        | Unterhalt Mobiliar, Geräte                        | 21 967.30           |                   | 22 500.00         |                   | 20 768.40           |                     |
| 3170        | Spesenentschädigungen                             | 2 025.00            |                   | 3 000.00          |                   | 2 000.00            |                     |
| 3171        | Veranstaltungen, Projekte                         | 25 858.90           |                   | 26 500.00         |                   | 22 860.15           |                     |
| 3190        | Verschiedener Betriebsaufwand                     | 37 725.29           |                   | 40 000.00         |                   | 20 128.35           |                     |
| 4260        | Rückerstattungen                                  |                     | 1 350.00          |                   | 1 000.00          |                     | 783.60              |
| 4611        | Kantonsbeiträge                                   |                     | 84 360.05         |                   | 78 000.00         |                     | 73 662.30           |
| 4632        | Beitrag Gemeinde Trin                             |                     | 39 914.85         |                   | 49 000.00         |                     | 41 565.80           |
| <b>2192</b> | <b>Volksschule, Sonstiges</b>                     | <b>463 884.56</b>   | <b>236 239.35</b> | <b>486 000.00</b> | <b>204 000.00</b> | <b>466 734.92</b>   | <b>232 771.71</b>   |
|             | <b>Nettoergebnis</b>                              |                     | <b>227 645.21</b> |                   | <b>282 000.00</b> |                     | <b>233 963.21</b>   |
| 3010        | Löhne Schulsozialarbeit, schulergänzende Angebote | 310 290.20          |                   | 280 000.00        |                   | 307 251.20          |                     |
| 3050        | Beiträge Sozialversicherungen                     | 24 951.85           |                   | 23 000.00         |                   | 24 480.25           |                     |
| 3052        | Beiträge Pensionskassen                           | 38 954.25           |                   | 37 000.00         |                   | 36 731.75           |                     |
| 3053        | Beiträge Kranken- und Unfallversicherungen        | 7 946.80            |                   | 5 500.00          |                   | 6 392.15            |                     |
| 3090        | Aus- und Weiterbildung                            | 3 033.40            |                   | 6 000.00          |                   | 4 341.40            |                     |
| 3100        | Material, Drucksachen, Fachliteratur              | 1 631.15            |                   | 4 000.00          |                   | 1 445.55            |                     |
| 3110        | Anschaffungen Mobiliar                            | 1 413.75            |                   | 3 500.00          |                   | 1 743.80            |                     |

|             |   | Rechnung 2025     |                   | Budget 2025       |                   | Rechnung 2024     |                   |
|-------------|---|-------------------|-------------------|-------------------|-------------------|-------------------|-------------------|
|             |   | Aufwand           | Ertrag            | Aufwand           | Ertrag            | Aufwand           | Ertrag            |
| 3130        | Dienstleistungen Dritter                | 47 806.85         |                   | 84 000.00         |                   | 51 180.73         |                   |
| 3131        | Schülertransporte                       | 4 365.16          |                   | 4 000.00          |                   | 2 793.65          |                   |
| 3132        | Schwimm- und Sportkurse                 | 14 328.00         |                   | 23 000.00         |                   | 20 267.00         |                   |
| 3170        | Reisekosten und Spesen                  | 5 262.20          |                   | 8 000.00          |                   | 5 939.00          |                   |
| 3171        | Veranstaltungen, Projekte               | 2 836.25          |                   | 6 000.00          |                   | 2 595.70          |                   |
| 3190        | Verschiedener Betriebsaufwand           | 1 064.70          |                   | 2 000.00          |                   | 1 572.74          |                   |
| 4230        | Elternbeiträge                          |                   | 125 826.65        |                   | 112 000.00        |                   | 124 843.55        |
| 4260        | Rückerstattungen                        |                   | 1 019.55          |                   |                   |                   | 32 878.35         |
| 4611        | Kantonsbeiträge                         |                   | 84 802.85         |                   | 55 000.00         |                   | 46 784.56         |
| 4632        | Beitrag Schulsozialarbeit Gemeinde Trin |                   | 24 590.30         |                   | 37 000.00         |                   | 28 265.25         |
| <b>22</b>   | <b>SONDERSCHULEN</b>                    | <b>108 581.60</b> |                   | <b>160 000.00</b> |                   | <b>130 233.05</b> |                   |
|             | <b>Nettoergebnis</b>                    |                   | <b>108 581.60</b> |                   | <b>160 000.00</b> |                   | <b>130 233.05</b> |
| <b>220</b>  | <b>Sonderschulen</b>                    | <b>108 581.60</b> |                   | <b>160 000.00</b> |                   | <b>130 233.05</b> |                   |
|             | <b>Nettoergebnis</b>                    |                   | <b>108 581.60</b> |                   | <b>160 000.00</b> |                   | <b>130 233.05</b> |
| <b>2200</b> | <b>Sonderschulen</b>                    | <b>108 581.60</b> |                   | <b>160 000.00</b> |                   | <b>130 233.05</b> |                   |
|             | <b>Nettoergebnis</b>                    |                   | <b>108 581.60</b> |                   | <b>160 000.00</b> |                   | <b>130 233.05</b> |
| 3612        | Beitrag an Sonderschulen                | 108 581.60        |                   | 160 000.00        |                   | 130 233.05        |                   |
| <b>25</b>   | <b>ALLGEMEINBILDENDE SCHULEN</b>        | <b>78 606.00</b>  |                   | <b>90 000.00</b>  |                   | <b>94 300.00</b>  |                   |
|             | <b>Nettoergebnis</b>                    |                   | <b>78 606.00</b>  |                   | <b>90 000.00</b>  |                   | <b>94 300.00</b>  |
| <b>251</b>  | <b>Gymnasiale Maturitätsschulen</b>     | <b>78 606.00</b>  |                   | <b>90 000.00</b>  |                   | <b>94 300.00</b>  |                   |
|             | <b>Nettoergebnis</b>                    |                   | <b>78 606.00</b>  |                   | <b>90 000.00</b>  |                   | <b>94 300.00</b>  |
| <b>2510</b> | <b>Gymnasiale Maturitätsschulen</b>     | <b>78 606.00</b>  |                   | <b>90 000.00</b>  |                   | <b>94 300.00</b>  |                   |
|             | <b>Nettoergebnis</b>                    |                   | <b>78 606.00</b>  |                   | <b>90 000.00</b>  |                   | <b>94 300.00</b>  |
| 3631        | Beitrag an Untergymnasium               | 78 606.00         |                   | 90 000.00         |                   | 94 300.00         |                   |
| <b>29</b>   | <b>ÜBRIGES BILDUNGSWESEN</b>            | <b>4 050.00</b>   |                   | <b>10 000.00</b>  |                   | <b>1 700.00</b>   |                   |
|             | <b>Nettoergebnis</b>                    |                   | <b>4 050.00</b>   |                   | <b>10 000.00</b>  |                   | <b>1 700.00</b>   |
| <b>299</b>  | <b>Bildung, Übriges</b>                 | <b>4 050.00</b>   |                   | <b>10 000.00</b>  |                   | <b>1 700.00</b>   |                   |
|             | <b>Nettoergebnis</b>                    |                   | <b>4 050.00</b>   |                   | <b>10 000.00</b>  |                   | <b>1 700.00</b>   |
| <b>2990</b> | <b>Bildung, Übriges</b>                 | <b>4 050.00</b>   |                   | <b>10 000.00</b>  |                   | <b>1 700.00</b>   |                   |
|             | <b>Nettoergebnis</b>                    |                   | <b>4 050.00</b>   |                   | <b>10 000.00</b>  |                   | <b>1 700.00</b>   |
| 3100        | Schulergänzende Bildungsangebote        |                   |                   | 5 000.00          |                   |                   |                   |
| 3636        | Förderbeiträge FH Graubünden            | 4 050.00          |                   | 5 000.00          |                   | 1 700.00          |                   |

|             |  | Rechnung 2025       |                     | Budget 2025         |                     | Rechnung 2024       |                     |
|-------------|--|---------------------|---------------------|---------------------|---------------------|---------------------|---------------------|
|             |  | Aufwand             | Ertrag              | Aufwand             | Ertrag              | Aufwand             | Ertrag              |
| <b>3</b>    | <b>KULTUR, SPORT UND FREIZEIT, KIRCHE</b>                            | <b>1 739 368.92</b> | <b>247 668.46</b>   | <b>1 502 800.00</b> | <b>164 200.00</b>   | <b>2 099 775.43</b> | <b>245 326.30</b>   |
|             | <b>Nettoergebnis</b>   |                     | <b>1 491 700.46</b> |                     | <b>1 338 600.00</b> |                     | <b>1 854 449.13</b> |
| <b>31</b>   | <b>KULTURERBE</b>  | <b>130 200.00</b>   |                     | <b>133 000.00</b>   |                     | <b>130 200.00</b>   |                     |
|             | <b>Nettoergebnis</b>   |                     | <b>130 200.00</b>   |                     | <b>133 000.00</b>   |                     | <b>130 200.00</b>   |
| <b>311</b>  | <b>Museen und bildende Kunst</b>                                     | <b>130 200.00</b>   |                     | <b>133 000.00</b>   |                     | <b>130 200.00</b>   |                     |
|             | <b>Nettoergebnis</b>   |                     | <b>130 200.00</b>   |                     | <b>133 000.00</b>   |                     | <b>130 200.00</b>   |
| <b>3110</b> | <b>Museen und bildende Kunst</b>                                     | <b>130 200.00</b>   |                     | <b>133 000.00</b>   |                     | <b>130 200.00</b>   |                     |
|             | <b>Nettoergebnis</b>   |                     | <b>130 200.00</b>   |                     | <b>133 000.00</b>   |                     | <b>130 200.00</b>   |
| 3636.00     | Beiträge an private Institutionen                                    | 200.00              |                     | 3 000.00            |                     | 200.00              |                     |
| 3636.01     | Beitrag Verein Gelbes Haus   | 130 000.00          |                     | 130 000.00          |                     | 130 000.00          |                     |
| <b>32</b>   | <b>KULTUR, ÜBRIGES</b>   | <b>187 362.75</b>   | <b>15 290.90</b>    | <b>245 500.00</b>   | <b>14 500.00</b>    | <b>250 868.25</b>   | <b>14 718.50</b>    |
|             | <b>Nettoergebnis</b>   |                     | <b>172 071.85</b>   |                     | <b>231 000.00</b>   |                     | <b>236 149.75</b>   |
| <b>321</b>  | <b>Bibliotheken</b>  | <b>46 769.05</b>    | <b>15 290.90</b>    | <b>50 500.00</b>    | <b>14 500.00</b>    | <b>51 064.10</b>    | <b>14 718.50</b>    |
|             | <b>Nettoergebnis</b>   |                     | <b>31 478.15</b>    |                     | <b>36 000.00</b>    |                     | <b>36 345.60</b>    |
| <b>3210</b> | <b>Schul- und Gemeindebibliothek</b>                                 | <b>46 769.05</b>    | <b>15 290.90</b>    | <b>50 500.00</b>    | <b>14 500.00</b>    | <b>51 064.10</b>    | <b>14 718.50</b>    |
|             | <b>Nettoergebnis</b>   |                     | <b>31 478.15</b>    |                     | <b>36 000.00</b>    |                     | <b>36 345.60</b>    |
| 3000        | Sitzungsgelder Bibliothekskommission                                 | 1 716.00            |                     | 500.00              |                     | 2 801.00            |                     |
| 3010        | Löhne Bibliotheksteam  | 28 812.00           |                     | 30 000.00           |                     | 29 024.00           |                     |
| 3050        | Beiträge Sozialversicherungen  | 2 111.50            |                     | 2 200.00            |                     | 2 234.30            |                     |
| 3053        | Beiträge Kranken- und Unfallversicherungen                           | 845.25              |                     | 600.00              |                     | 670.25              |                     |
| 3090        | Aus- und Weiterbildung   | 80.00               |                     | 500.00              |                     | 630.00              |                     |
| 3099        | Übriger Personalaufwand  |                     |                     | 500.00              |                     | 439.40              |                     |
| 3100        | Betriebs-, Verbrauchs- und Büromaterial, Drucksachen                 | 1 023.10            |                     | 600.00              |                     | 1 038.25            |                     |
| 3103        | Anschaffungen von Büchern, CD, Zeitschriften, Digitale Bibliothek    | 7 366.90            |                     | 10 000.00           |                     | 8 369.20            |                     |
| 3110        | Anschaffungen Mobiliar, Geräte                                       |                     |                     | 400.00              |                     |                     |                     |
| 3130        | Kommunikation, Porti, Beiträge, Versicherungen, Abgaben und Gebühren | 810.55              |                     | 1 000.00            |                     | 652.45              |                     |
| 3133        | Informatik-Nutzungsaufwand   | 2 188.35            |                     | 2 200.00            |                     | 2 158.35            |                     |
| 3140        | Baulicher Unterhalt  | 257.30              |                     |                     |                     |                     |                     |
| 3170        | Reisekosten und Spesen   | 523.00              |                     | 500.00              |                     | 342.35              |                     |
| 3171        | Veranstaltungen, Projekte  | 845.10              |                     | 1 000.00            |                     | 2 485.35            |                     |
| 3190        | Verschiedener Betriebsaufwand  | 190.00              |                     | 500.00              |                     | 219.20              |                     |
| 4240        | Bücher- und Medienverleih/-verkauf                                   |                     | 12 027.90           |                     | 11 000.00           |                     | 10 924.00           |
| 4260        | Rückerstattungen Dritter   |                     | 193.00              |                     | 500.00              |                     | 434.50              |
| 4631        | Beiträge vom Kanton  |                     | 3 070.00            |                     | 3 000.00            |                     | 3 360.00            |
| <b>322</b>  | <b>Konzert und Theater</b>   | <b>36 500.00</b>    |                     | <b>35 000.00</b>    |                     | <b>35 000.00</b>    |                     |
|             | <b>Nettoergebnis</b>   |                     | <b>36 500.00</b>    |                     | <b>35 000.00</b>    |                     | <b>35 000.00</b>    |
| <b>3220</b> | <b>Konzert und Theater</b>   | <b>36 500.00</b>    |                     | <b>35 000.00</b>    |                     | <b>35 000.00</b>    |                     |
|             | <b>Nettoergebnis</b>   |                     | <b>36 500.00</b>    |                     | <b>35 000.00</b>    |                     | <b>35 000.00</b>    |
| 3636        | Beiträge an Konzerte und Theater                                     | 36 500.00           |                     | 35 000.00           |                     | 35 000.00           |                     |
| <b>329</b>  | <b>Kultur, Übriges</b>   | <b>104 093.70</b>   |                     | <b>160 000.00</b>   |                     | <b>164 804.15</b>   |                     |
|             | <b>Nettoergebnis</b>   |                     | <b>104 093.70</b>   |                     | <b>160 000.00</b>   |                     | <b>164 804.15</b>   |
| <b>3290</b> | <b>Kultur, Übriges</b>   | <b>104 093.70</b>   |                     | <b>160 000.00</b>   |                     | <b>164 804.15</b>   |                     |
|             | <b>Nettoergebnis</b>   |                     | <b>104 093.70</b>   |                     | <b>160 000.00</b>   |                     | <b>164 804.15</b>   |
| 3636.00     | Beiträge an private Institutionen                                    | 54 093.70           |                     | 110 000.00          |                     | 114 804.15          |                     |
| 3636.01     | Beitrag Stiftung Pro Flims   | 50 000.00           |                     | 50 000.00           |                     | 50 000.00           |                     |

|             |  | Rechnung 2025       |                     | Budget 2025         |                   | Rechnung 2024       |                     |
|-------------|--|---------------------|---------------------|---------------------|-------------------|---------------------|---------------------|
|             |  | Aufwand             | Ertrag              | Aufwand             | Ertrag            | Aufwand             | Ertrag              |
| <b>34</b>   | <b>SPORT UND FREIZEIT</b>                              | <b>1 404 227.67</b> | <b>232 377.56</b>   | <b>1 108 300.00</b> | <b>149 700.00</b> | <b>1 706 059.18</b> | <b>230 607.80</b>   |
|             | <b>Nettoergebnis</b>                                   |                     | <b>1 171 850.11</b> |                     | <b>958 600.00</b> |                     | <b>1 475 451.38</b> |
| <b>341</b>  | <b>Sport</b>   | <b>240 775.98</b>   | <b>45 600.00</b>    | <b>34 000.00</b>    | <b>2 000.00</b>   | <b>298 771.40</b>   | <b>45 600.00</b>    |
|             | <b>Nettoergebnis</b>                                   |                     | <b>195 175.98</b>   |                     | <b>32 000.00</b>  |                     | <b>253 171.40</b>   |
| <b>3410</b> | <b>Sport</b>   | <b>21 850.00</b>    |                     | <b>10 000.00</b>    |                   | <b>8 010.00</b>     |                     |
|             | <b>Nettoergebnis</b>                                   |                     | <b>21 850.00</b>    |                     | <b>10 000.00</b>  |                     | <b>8 010.00</b>     |
| 3636.00     | Beiträge an private Institutionen                      | 21 850.00           |                     | 10 000.00           |                   | 8 010.00            |                     |
| <b>3411</b> | <b>Sportzentrum Prau la Selva/Camping</b>              | <b>218 925.98</b>   | <b>45 600.00</b>    | <b>24 000.00</b>    | <b>2 000.00</b>   | <b>290 761.40</b>   | <b>45 600.00</b>    |
|             | <b>Nettoergebnis</b>                                   |                     | <b>173 325.98</b>   |                     | <b>22 000.00</b>  |                     | <b>245 161.40</b>   |
| 3130        | Dienstleistungen Dritter                               | 5 272.00            |                     | 10 000.00           |                   | 5 748.86            |                     |
| 3140        | Unterhalt Gebäude Prau la Selva                        | 585.38              |                     | 5 000.00            |                   | 6 725.65            |                     |
| 3141        | Unterhalt Camping                                      |                     |                     |                     |                   | 16 566.50           |                     |
| 3300        | Planmässige Abschreibungen Sachanlagen                 | 45 600.00           |                     |                     |                   | 45 600.00           |                     |
| 3634        | Anteil an Betriebskosten Prau la Selva                 | 158 968.60          |                     |                     |                   | 201 520.39          |                     |
| 3910        | Interne Verrechnung von Dienstleistungen               | 8 500.00            |                     | 9 000.00            |                   | 14 600.00           |                     |
| 4614        | Anteil aus Betriebskosten Prau la Selva                |                     |                     |                     | 2 000.00          |                     |                     |
| 4830        | Ausserordentliche Erträge                              |                     | 45 600.00           |                     |                   |                     | 45 600.00           |
| <b>342</b>  | <b>Freizeit</b>  | <b>1 163 451.69</b> | <b>186 777.56</b>   | <b>1 074 300.00</b> | <b>147 700.00</b> | <b>1 407 287.78</b> | <b>185 007.80</b>   |
|             | <b>Nettoergebnis</b>                                   |                     | <b>976 674.13</b>   |                     | <b>926 600.00</b> |                     | <b>1 222 279.98</b> |
| <b>3420</b> | <b>Freizeit</b>  | <b>1 163 451.69</b> | <b>186 777.56</b>   | <b>1 074 300.00</b> | <b>147 700.00</b> | <b>1 407 287.78</b> | <b>185 007.80</b>   |
|             | <b>Nettoergebnis</b>                                   |                     | <b>976 674.13</b>   |                     | <b>926 600.00</b> |                     | <b>1 222 279.98</b> |
| 3140        | Anlagen und allgemeiner Unterhalt                      | 242 817.80          |                     | 140 000.00          |                   | 209 454.66          |                     |
| 3141        | Unterhalt Klettersteig Pinut                           | 9 633.89            |                     | 18 000.00           |                   | 16 125.60           |                     |
| 3300        | Planmässige Abschreibungen Sachanlagen                 | 158 100.00          |                     | 270 700.00          |                   | 158 100.00          |                     |
| 3830        | Zusätzliche Abschreibungen Sachanlagen                 |                     |                     |                     |                   | 193 000.10          |                     |
| 3910        | Interne Verrechnung von Dienstleistungen               | 752 900.00          |                     | 645 600.00          |                   | 830 607.42          |                     |
| 4260        | Rückerstattungen, Sponsoren Blumenkistli, Verein Pinut |                     | 3 837.56            |                     |                   |                     | 26 907.80           |
| 4631        | Beiträge vom Kanton                                    |                     | 24 840.00           |                     |                   |                     |                     |
| 4830        | Ausserordentliche Erträge                              |                     | 158 100.00          |                     | 147 700.00        |                     | 158 100.00          |
| <b>35</b>   | <b>KIRCHEN UND RELIGIÖSE ANGELEGENHEITEN</b>           | <b>17 578.50</b>    |                     | <b>16 000.00</b>    |                   | <b>12 648.00</b>    |                     |
|             | <b>Nettoergebnis</b>                                   |                     | <b>17 578.50</b>    |                     | <b>16 000.00</b>  |                     | <b>12 648.00</b>    |
| <b>350</b>  | <b>Kirchen und religiöse Angelegenheiten</b>           | <b>17 578.50</b>    |                     | <b>16 000.00</b>    |                   | <b>12 648.00</b>    |                     |
|             | <b>Nettoergebnis</b>                                   |                     | <b>17 578.50</b>    |                     | <b>16 000.00</b>  |                     | <b>12 648.00</b>    |
| <b>3500</b> | <b>Kirchen und religiöse Angelegenheiten</b>           | <b>17 578.50</b>    |                     | <b>16 000.00</b>    |                   | <b>12 648.00</b>    |                     |
|             | <b>Nettoergebnis</b>                                   |                     | <b>17 578.50</b>    |                     | <b>16 000.00</b>  |                     | <b>12 648.00</b>    |
| 3130        | Dienstleistungen Dritter                               | 11 284.25           |                     | 14 000.00           |                   | 11 465.50           |                     |
| 3140        | Unterhalt Kirchturm                                    | 560.75              |                     | 1 000.00            |                   |                     |                     |
| 3150        | Unterhalt Kirchenglocke                                | 5 733.50            |                     | 1 000.00            |                   | 1 182.50            |                     |

|             |  | Rechnung 2025       |                     | Budget 2025         |                     | Rechnung 2024     |                   |
|-------------|--|---------------------|---------------------|---------------------|---------------------|-------------------|-------------------|
|             |  | Aufwand             | Ertrag              | Aufwand             | Ertrag              | Aufwand           | Ertrag            |
| <b>4</b>    | <b>GESUNDHEIT</b>                                    | <b>1 415 127.77</b> |                     | <b>1 285 300.00</b> |                     | <b>973 658.75</b> |                   |
|             | <b>Nettoergebnis</b>                                 |                     | <b>1 415 127.77</b> |                     | <b>1 285 300.00</b> |                   | <b>973 658.75</b> |
| <b>41</b>   | <b>SPITÄLER, ALTERS- UND PFLEGEHEIME</b>             | <b>1 008 231.90</b> |                     | <b>979 000.00</b>   |                     | <b>633 549.30</b> |                   |
|             | <b>Nettoergebnis</b>                                 |                     | <b>1 008 231.90</b> |                     | <b>979 000.00</b>   |                   | <b>633 549.30</b> |
| <b>411</b>  | <b>Spitäler</b>                                      | <b>396 906.95</b>   |                     | <b>349 000.00</b>   |                     | <b>48 751.45</b>  |                   |
|             | <b>Nettoergebnis</b>                                 |                     | <b>396 906.95</b>   |                     | <b>349 000.00</b>   |                   | <b>48 751.45</b>  |
| <b>4110</b> | <b>Spitäler</b>                                      | <b>396 906.95</b>   |                     | <b>349 000.00</b>   |                     | <b>48 751.45</b>  |                   |
|             | <b>Nettoergebnis</b>                                 |                     | <b>396 906.95</b>   |                     | <b>349 000.00</b>   |                   | <b>48 751.45</b>  |
| 3612        | Spitalregion Churer Rheintal                         | 396 906.95          |                     | 349 000.00          |                     | 48 751.45         |                   |
| <b>412</b>  | <b>Alters- und Pflegeheime</b>                       | <b>611 324.95</b>   |                     | <b>630 000.00</b>   |                     | <b>584 797.85</b> |                   |
|             | <b>Nettoergebnis</b>                                 |                     | <b>611 324.95</b>   |                     | <b>630 000.00</b>   |                   | <b>584 797.85</b> |
| <b>4120</b> | <b>Alters- und Pflegeheime</b>                       | <b>611 324.95</b>   |                     | <b>630 000.00</b>   |                     | <b>584 797.85</b> |                   |
|             | <b>Nettoergebnis</b>                                 |                     | <b>611 324.95</b>   |                     | <b>630 000.00</b>   |                   | <b>584 797.85</b> |
| 3614        | Anteil anerkannte Pflegekosten                       | 611 324.95          |                     | 630 000.00          |                     | 584 797.85        |                   |
| <b>42</b>   | <b>AMBULANTE KRANKENPFLEGE</b>                       | <b>393 613.17</b>   |                     | <b>290 100.00</b>   |                     | <b>326 590.75</b> |                   |
|             | <b>Nettoergebnis</b>                                 |                     | <b>393 613.17</b>   |                     | <b>290 100.00</b>   |                   | <b>326 590.75</b> |
| <b>421</b>  | <b>Ambulante Krankenpflege</b>                       | <b>337 722.87</b>   |                     | <b>266 000.00</b>   |                     | <b>248 325.00</b> |                   |
|             | <b>Nettoergebnis</b>                                 |                     | <b>337 722.87</b>   |                     | <b>266 000.00</b>   |                   | <b>248 325.00</b> |
| <b>4210</b> | <b>Ambulante Krankenpflege</b>                       | <b>337 722.87</b>   |                     | <b>266 000.00</b>   |                     | <b>248 325.00</b> |                   |
|             | <b>Nettoergebnis</b>                                 |                     | <b>337 722.87</b>   |                     | <b>266 000.00</b>   |                   | <b>248 325.00</b> |
| 3612        | Beitrag an Spitexverein                              | 337 722.87          |                     | 266 000.00          |                     | 248 325.00        |                   |
| <b>422</b>  | <b>Rettungsdienste</b>                               | <b>55 890.30</b>    |                     | <b>24 100.00</b>    |                     | <b>78 265.75</b>  |                   |
|             | <b>Nettoergebnis</b>                                 |                     | <b>55 890.30</b>    |                     | <b>24 100.00</b>    |                   | <b>78 265.75</b>  |
| <b>4220</b> | <b>Rettungsdienste</b>                               | <b>55 890.30</b>    |                     | <b>24 100.00</b>    |                     | <b>78 265.75</b>  |                   |
|             | <b>Nettoergebnis</b>                                 |                     | <b>55 890.30</b>    |                     | <b>24 100.00</b>    |                   | <b>78 265.75</b>  |
| 3010        | First Responder Flims                                | 4 375.00            |                     | 5 000.00            |                     | 3 675.00          |                   |
| 3050        | Beiträge Sozialversicherungen                        | 20.15               |                     | 500.00              |                     | 211.85            |                   |
| 3053        | Beiträge Kranken- und Unfallversicherungen           | 6.95                |                     | 100.00              |                     | 5.30              |                   |
| 3100        | Betriebs-, Verbrauchs- und Büromaterial, Drucksachen |                     |                     | 500.00              |                     | 566.45            |                   |
| 3130        | Dienstleistungen Dritter                             | 2 282.35            |                     | 4 000.00            |                     | 3 517.25          |                   |
| 3170        | Reisekosten und Spesen                               | 228.20              |                     |                     |                     |                   |                   |
| 3190        | Verschiedener Betriebsaufwand                        |                     |                     | 4 000.00            |                     | 22 880.95         |                   |
| 3636        | Notfalldienst Flimser Ärzte                          | 48 977.65           |                     | 10 000.00           |                     | 47 408.95         |                   |
| <b>43</b>   | <b>GESUNDHEITSPRÄVENTION</b>                         | <b>11 755.70</b>    |                     | <b>14 200.00</b>    |                     | <b>12 207.30</b>  |                   |
|             | <b>Nettoergebnis</b>                                 |                     | <b>11 755.70</b>    |                     | <b>14 200.00</b>    |                   | <b>12 207.30</b>  |
| <b>433</b>  | <b>Schulgesundheitsdienst</b>                        | <b>11 755.70</b>    |                     | <b>13 200.00</b>    |                     | <b>12 207.30</b>  |                   |
|             | <b>Nettoergebnis</b>                                 |                     | <b>11 755.70</b>    |                     | <b>13 200.00</b>    |                   | <b>12 207.30</b>  |
| <b>4330</b> | <b>Schulgesundheitsdienst</b>                        | <b>11 755.70</b>    |                     | <b>13 200.00</b>    |                     | <b>12 207.30</b>  |                   |
|             | <b>Nettoergebnis</b>                                 |                     | <b>11 755.70</b>    |                     | <b>13 200.00</b>    |                   | <b>12 207.30</b>  |
| 3010        | Löhne Schularzt, Schulzahnarzt                       | 4 889.60            |                     | 5 000.00            |                     | 4 409.40          |                   |
| 3050        | Beiträge Sozialversicherungen                        | 197.25              |                     | 200.00              |                     | 177.90            |                   |
| 3130        | Schularzt, Schulzahnpflege                           | 6 668.85            |                     | 8 000.00            |                     | 7 620.00          |                   |
| <b>434</b>  | <b>Lebensmittelkontrolle</b>                         |                     |                     | <b>1 000.00</b>     |                     |                   |                   |
|             | <b>Nettoergebnis</b>                                 |                     |                     |                     | <b>1 000.00</b>     |                   |                   |
| <b>4340</b> | <b>Lebensmittelkontrolle</b>                         |                     |                     | <b>1 000.00</b>     |                     |                   |                   |
|             | <b>Nettoergebnis</b>                                 |                     |                     |                     | <b>1 000.00</b>     |                   |                   |
| 3131        | Fleischschau   |                     |                     | 1 000.00            |                     |                   |                   |

|      |  | Rechnung 2025   |                 | Budget 2025     |                 | Rechnung 2024   |                 |
|------|--|-----------------|-----------------|-----------------|-----------------|-----------------|-----------------|
|      |  | Aufwand         | Ertrag          | Aufwand         | Ertrag          | Aufwand         | Ertrag          |
| 49   | <b>GESUNDHEITSWESEN, ÜBRIGES<br/>Nettoergebnis</b> | <b>1 527.00</b> | <b>1 527.00</b> | <b>2 000.00</b> | <b>2 000.00</b> | <b>1 311.40</b> | <b>1 311.40</b> |
| 490  | Gesundheitswesen, Übriges<br><b>Nettoergebnis</b>  | <b>1 527.00</b> | <b>1 527.00</b> | <b>2 000.00</b> | <b>2 000.00</b> | <b>1 311.40</b> | <b>1 311.40</b> |
| 4900 | Gesundheitswesen, Übriges<br><b>Nettoergebnis</b>  | <b>1 527.00</b> | <b>1 527.00</b> | <b>2 000.00</b> | <b>2 000.00</b> | <b>1 311.40</b> | <b>1 311.40</b> |
| 3636 | Beiträge an private Institutionen                  | 1 527.00        |                 | 2 000.00        |                 | 1 311.40        |                 |

|             |  | Rechnung 2025       |                   | Budget 2025         |                   | Rechnung 2024       |                   |
|-------------|--|---------------------|-------------------|---------------------|-------------------|---------------------|-------------------|
|             |  | Aufwand             | Ertrag            | Aufwand             | Ertrag            | Aufwand             | Ertrag            |
| <b>5</b>    | <b>SOZIALE SICHERHEIT</b>                    | <b>1 355 486.35</b> | <b>413 240.83</b> | <b>1 171 500.00</b> | <b>323 000.00</b> | <b>1 176 302.49</b> | <b>434 929.63</b> |
|             | <b>Nettoergebnis</b>                         |                     | <b>942 245.52</b> |                     | <b>848 500.00</b> |                     | <b>741 372.86</b> |
| <b>53</b>   | <b>ALTER</b>                                 | <b>11 479.25</b>    |                   | <b>8 500.00</b>     |                   | <b>12 275.60</b>    |                   |
|             | <b>Nettoergebnis</b>                         |                     | <b>11 479.25</b>  |                     | <b>8 500.00</b>   |                     | <b>12 275.60</b>  |
| <b>535</b>  | <b>Leistungen an das Alter</b>               | <b>11 479.25</b>    |                   | <b>8 500.00</b>     |                   | <b>12 275.60</b>    |                   |
|             | <b>Nettoergebnis</b>                         |                     | <b>11 479.25</b>  |                     | <b>8 500.00</b>   |                     | <b>12 275.60</b>  |
| <b>5350</b> | <b>Leistungen an das Alter</b>               | <b>11 479.25</b>    |                   | <b>8 500.00</b>     |                   | <b>12 275.60</b>    |                   |
|             | <b>Nettoergebnis</b>                         |                     | <b>11 479.25</b>  |                     | <b>8 500.00</b>   |                     | <b>12 275.60</b>  |
| 3000        | Tag- und Sitzungsgelder Alterskommission     | 2 784.00            |                   | 3 500.00            |                   | 3 264.00            |                   |
| 3053        | Beiträge Kranken- und Unfallversicherungen   | 71.65               |                   |                     |                   | 63.20               |                   |
| 3130        | Dienstleistungen Dritter                     | 8 623.60            |                   | 5 000.00            |                   | 8 948.40            |                   |
| <b>54</b>   | <b>FAMILIE UND JUGEND</b>                    | <b>250 767.73</b>   | <b>35 337.30</b>  | <b>259 000.00</b>   | <b>28 000.00</b>  | <b>215 956.42</b>   | <b>29 987.70</b>  |
|             | <b>Nettoergebnis</b>                         |                     | <b>215 430.43</b> |                     | <b>231 000.00</b> |                     | <b>185 968.72</b> |
| <b>543</b>  | <b>Alimentenbevorschussung und -inkasso</b>  | <b>44 486.70</b>    |                   | <b>38 000.00</b>    |                   | <b>42 521.90</b>    |                   |
|             | <b>Nettoergebnis</b>                         |                     | <b>44 486.70</b>  |                     | <b>38 000.00</b>  |                     | <b>42 521.90</b>  |
| <b>5430</b> | <b>Alimentenbevorschussung und -inkasso</b>  | <b>44 486.70</b>    |                   | <b>38 000.00</b>    |                   | <b>42 521.90</b>    |                   |
|             | <b>Nettoergebnis</b>                         |                     | <b>44 486.70</b>  |                     | <b>38 000.00</b>  |                     | <b>42 521.90</b>  |
| 3130        | Dienstleistungen Dritter                     | 7 750.20            |                   | 3 000.00            |                   | 5 449.90            |                   |
| 3637        | Alimentenbevorschussung und -inkasso         | 36 736.50           |                   | 35 000.00           |                   | 37 072.00           |                   |
| <b>544</b>  | <b>Jugendschutz</b>                          | <b>72 711.73</b>    | <b>31 714.30</b>  | <b>81 000.00</b>    | <b>20 000.00</b>  | <b>88 400.82</b>    | <b>24 047.70</b>  |
|             | <b>Nettoergebnis</b>                         |                     | <b>40 997.43</b>  |                     | <b>61 000.00</b>  |                     | <b>64 353.12</b>  |
| <b>5440</b> | <b>Jugendschutz, Kinder- und Jugendheime</b> | <b>72 711.73</b>    | <b>31 714.30</b>  | <b>81 000.00</b>    | <b>20 000.00</b>  | <b>88 400.82</b>    | <b>24 047.70</b>  |
|             | <b>Nettoergebnis</b>                         |                     | <b>40 997.43</b>  |                     | <b>61 000.00</b>  |                     | <b>64 353.12</b>  |
| 3010        | Löhne Jugendarbeit                           | 49 888.55           |                   | 52 000.00           |                   | 63 044.60           |                   |
| 3050        | Beiträge Sozialversicherungen                | 3 732.05            |                   | 4 000.00            |                   | 3 809.70            |                   |
| 3052        | Beiträge Pensionskassen                      | 1 455.00            |                   | 3 000.00            |                   | 4 284.45            |                   |
| 3053        | Beiträge Kranken- und Unfallversicherungen   | 1 204.20            |                   | 1 000.00            |                   | 1 225.75            |                   |
| 3099        | Übriger Personalaufwand                      | 395.60              |                   | 500.00              |                   | 530.00              |                   |
| 3130        | Dienstleistungen Dritter                     | 6 669.25            |                   | 3 000.00            |                   | 3 719.30            |                   |
| 3133        | Informatik-Nutzungsaufwand                   | 4 804.10            |                   | 8 000.00            |                   | 7 004.80            |                   |
| 3190        | Verschiedener Betriebsaufwand                | 100.00              |                   | 3 000.00            |                   | 2 955.36            |                   |
| 3636        | Beitrag an Jugendraum                        | 4 462.98            |                   | 6 500.00            |                   | 1 826.86            |                   |
| 4260        | Rückerstattungen                             |                     | 1 714.30          |                     |                   |                     | 4 047.70          |
| 4632        | Beitrag Gemeinde Trin                        |                     | 30 000.00         |                     | 20 000.00         |                     | 20 000.00         |
| <b>545</b>  | <b>Leistungen an Familien</b>                | <b>133 569.30</b>   | <b>3 623.00</b>   | <b>140 000.00</b>   | <b>8 000.00</b>   | <b>85 033.70</b>    | <b>5 940.00</b>   |
|             | <b>Nettoergebnis</b>                         |                     | <b>129 946.30</b> |                     | <b>132 000.00</b> |                     | <b>79 093.70</b>  |
| <b>5450</b> | <b>Leistungen an Familien</b>                | <b>391.00</b>       |                   | <b>2 000.00</b>     |                   | <b>6 300.30</b>     |                   |
|             | <b>Nettoergebnis</b>                         |                     | <b>391.00</b>     |                     | <b>2 000.00</b>   |                     | <b>6 300.30</b>   |
| 3612        | Beitrag an Mütter- und Väterberatung         | 391.00              |                   | 2 000.00            |                   | 599.00              |                   |
| 3636        | Familienberatung                             |                     |                   |                     |                   | 5 701.30            |                   |
| <b>5451</b> | <b>Kinderkrippen und Kinderhorte</b>         | <b>133 178.30</b>   | <b>3 623.00</b>   | <b>138 000.00</b>   | <b>8 000.00</b>   | <b>78 733.40</b>    | <b>5 940.00</b>   |
|             | <b>Nettoergebnis</b>                         |                     | <b>129 555.30</b> |                     | <b>130 000.00</b> |                     | <b>72 793.40</b>  |
| 3614        | Familienergänzende Kinderbetreuung           | 133 178.30          |                   | 138 000.00          |                   | 78 733.40           |                   |
| 4611        | Entschädigungen vom Kanton                   |                     | 3 623.00          |                     | 8 000.00          |                     | 5 940.00          |

|             |   | Rechnung 2025       |                   | Budget 2025       |                   | Rechnung 2024     |                   |
|-------------|---|---------------------|-------------------|-------------------|-------------------|-------------------|-------------------|
|             |   | Aufwand             | Ertrag            | Aufwand           | Ertrag            | Aufwand           | Ertrag            |
| <b>57</b>   | <b>SOZIALHILFE UND ASYLWESEN</b>          | <b>1 093 239.37</b> | <b>377 903.53</b> | <b>904 000.00</b> | <b>295 000.00</b> | <b>948 070.47</b> | <b>404 941.93</b> |
|             | <b>Nettoergebnis</b>                      |                     | <b>715 335.84</b> |                   | <b>609 000.00</b> |                   | <b>543 128.54</b> |
| <b>572</b>  | <b>Wirtschaftliche Hilfe</b>              | <b>650 395.07</b>   | <b>369 789.23</b> | <b>530 000.00</b> | <b>290 000.00</b> | <b>522 090.12</b> | <b>396 428.73</b> |
|             | <b>Nettoergebnis</b>                      |                     | <b>280 605.84</b> |                   | <b>240 000.00</b> |                   | <b>125 661.39</b> |
| <b>5720</b> | <b>Wirtschaftliche Hilfe</b>              | <b>650 395.07</b>   | <b>369 789.23</b> | <b>530 000.00</b> | <b>290 000.00</b> | <b>522 090.12</b> | <b>396 428.73</b> |
|             | <b>Nettoergebnis</b>                      |                     | <b>280 605.84</b> |                   | <b>240 000.00</b> |                   | <b>125 661.39</b> |
| 3637        | Unterstützungen in der Gemeinde           | 650 395.07          |                   | 530 000.00        |                   | 522 090.12        |                   |
| 4260        | Rückerstattungen Dritter                  |                     |                   |                   |                   |                   | 32 794.90         |
| 4631        | Kantonsbeiträge                           |                     | 369 789.23        |                   | 290 000.00        |                   | 363 633.83        |
| <b>579</b>  | <b>Fürsorge, Übriges</b>                  | <b>442 844.30</b>   | <b>8 114.30</b>   | <b>374 000.00</b> | <b>5 000.00</b>   | <b>425 980.35</b> | <b>8 513.20</b>   |
|             | <b>Nettoergebnis</b>                      |                     | <b>434 730.00</b> |                   | <b>369 000.00</b> |                   | <b>417 467.15</b> |
| <b>5790</b> | <b>Fürsorge, Übriges</b>                  | <b>442 844.30</b>   | <b>8 114.30</b>   | <b>374 000.00</b> | <b>5 000.00</b>   | <b>425 980.35</b> | <b>8 513.20</b>   |
|             | <b>Nettoergebnis</b>                      |                     | <b>434 730.00</b> |                   | <b>369 000.00</b> |                   | <b>417 467.15</b> |
| 3611        | Integrationsförderung gemäss kant. Gesetz | 7 576.95            |                   | 8 000.00          |                   | 6 708.30          |                   |
| 3612        | Beiträge an Regionalen Sozialdienst Chur  | 153 564.85          |                   | 148 000.00        |                   | 140 031.85        |                   |
| 3631        | Stationäre Kindesschutzmassnahmen         | 68 830.10           |                   |                   |                   | 72 113.70         |                   |
| 3632        | Berufsbeistandschaft Imboden              | 206 218.90          |                   | 213 000.00        |                   | 200 371.10        |                   |
| 3636        | Beiträge an private Institutionen         | 3 981.70            |                   | 3 000.00          |                   | 3 125.10          |                   |
| 3637        | Uneinbringliche Krankenkassenprämien      | 2 671.80            |                   | 2 000.00          |                   | 3 630.30          |                   |
| 4260        | Rückerstattungen                          |                     | 8 114.30          |                   | 5 000.00          |                   | 8 513.20          |

|             |  | Rechnung 2025        |                     | Budget 2025         |                     | Rechnung 2024       |                     |
|-------------|--|----------------------|---------------------|---------------------|---------------------|---------------------|---------------------|
|             |  | Aufwand              | Ertrag              | Aufwand             | Ertrag              | Aufwand             | Ertrag              |
| <b>6</b>    | <b>VERKEHR</b>                                   | <b>11 087 862.65</b> | <b>5 171 921.13</b> | <b>8 664 300.00</b> | <b>3 949 900.00</b> | <b>8 371 981.59</b> | <b>4 890 786.88</b> |
|             | <b>Nettoergebnis</b>                             |                      | <b>5 915 941.52</b> |                     | <b>4 714 400.00</b> |                     | <b>3 481 194.71</b> |
| <b>61</b>   | <b>STRASSENVERKEHR</b>                           | <b>10 257 431.65</b> | <b>4 341 490.13</b> | <b>8 636 300.00</b> | <b>3 921 900.00</b> | <b>7 544 460.59</b> | <b>4 063 265.88</b> |
|             | <b>Nettoergebnis</b>                             |                      | <b>5 915 941.52</b> |                     | <b>4 714 400.00</b> |                     | <b>3 481 194.71</b> |
| <b>613</b>  | <b>Kantonsstrassen</b>                           | <b>24 700.00</b>     | <b>13 200.00</b>    | <b>75 100.00</b>    | <b>14 500.00</b>    | <b>13 200.00</b>    | <b>13 200.00</b>    |
|             | <b>Nettoergebnis</b>                             |                      | <b>11 500.00</b>    |                     | <b>60 600.00</b>    |                     |                     |
| <b>6130</b> | <b>Kantonsstrassen</b>                           | <b>24 700.00</b>     | <b>13 200.00</b>    | <b>75 100.00</b>    | <b>14 500.00</b>    | <b>13 200.00</b>    | <b>13 200.00</b>    |
|             | <b>Nettoergebnis</b>                             |                      | <b>11 500.00</b>    |                     | <b>60 600.00</b>    |                     |                     |
| 3300        | Planmässige Abschreibungen<br>Sachanlagen        | 13 200.00            |                     | 60 100.00           |                     | 13 200.00           |                     |
| 3611        | Beitrag an Unterhalt Kantonsstrassen             | 11 500.00            |                     | 15 000.00           |                     |                     |                     |
| 4830        | Ausserordentliche Erträge                        |                      | 13 200.00           |                     | 14 500.00           |                     | 13 200.00           |
| <b>615</b>  | <b>Gemeindestrassen</b>                          | <b>6 908 688.31</b>  | <b>1 004 246.79</b> | <b>5 595 400.00</b> | <b>941 600.00</b>   | <b>4 440 263.62</b> | <b>959 068.91</b>   |
|             | <b>Nettoergebnis</b>                             |                      | <b>5 904 441.52</b> |                     | <b>4 653 800.00</b> |                     | <b>3 481 194.71</b> |
| <b>6150</b> | <b>Gemeindestrassen</b>                          | <b>6 908 688.31</b>  | <b>1 004 246.79</b> | <b>5 595 400.00</b> | <b>941 600.00</b>   | <b>4 440 263.62</b> | <b>959 068.91</b>   |
|             | <b>Nettoergebnis</b>                             |                      | <b>5 904 441.52</b> |                     | <b>4 653 800.00</b> |                     | <b>3 481 194.71</b> |
| 3100        | Verbrauchsmaterial Strassen und<br>Signalisation | 108 130.07           |                     | 35 000.00           |                     | 50 989.65           |                     |
| 3120        | Energie  | 56 818.95            |                     | 60 000.00           |                     | 58 198.40           |                     |
| 3130        | Dienstleistungen Dritter, Transporte             | 118 597.21           |                     | 135 000.00          |                     | 131 293.75          |                     |
| 3140        | Unterhalt Dorfstrassen                           | 439 521.70           |                     | 480 000.00          |                     | 546 130.10          |                     |
| 3141        | Winterdienst                                     | 216 302.81           |                     | 230 000.00          |                     | 226 725.57          |                     |
| 3142        | Strassenreinigung                                |                      |                     | 10 000.00           |                     |                     |                     |
| 3143        | Unterhalt Parkplätze                             | 13 139.30            |                     | 25 000.00           |                     | 794.45              |                     |
| 3144        | Unterhalt Strassenbeleuchtung                    | 98 591.00            |                     | 70 000.00           |                     | 68 202.65           |                     |
| 3145        | Weihnachts- und Saisonbeleuchtung                | 81 152.90            |                     | 60 000.00           |                     | 125 674.20          |                     |
| 3146        | Unterhalt Güter- und Flurwege                    | 187 621.69           |                     | 195 000.00          |                     | 193 232.90          |                     |
| 3147        | Baulicher und betrieblicher Unterhalt            | 1 162.10             |                     | 20 000.00           |                     | 4 114.50            |                     |
| 3150        | Unterhalt Parkuhren                              | 60 152.65            |                     | 25 000.00           |                     | 38 193.80           |                     |
| 3190        | Verschiedener Betriebsaufwand                    | 523.55               |                     | 2 000.00            |                     |                     |                     |
| 3300        | Planmässige Abschreibungen<br>Sachanlagen        | 575 100.00           |                     | 708 400.00          |                     | 535 800.00          |                     |
| 3830        | Zusätzliche Abschreibungen<br>Sachanlagen        | 4 265 484.84         |                     | 2 840 000.00        |                     | 1 763 013.65        |                     |
| 3910        | Interne Verrechnung von Dienst-<br>leistungen    | 686 389.54           |                     | 700 000.00          |                     | 697 900.00          |                     |
| 4240        | Parkgebühren                                     |                      | 389 752.06          |                     | 360 000.00          |                     | 338 584.80          |
| 4260        | Rückerstattungen Dritter                         |                      | 3 427.05            |                     | 5 000.00            |                     | 15 142.63           |
| 4261        | Rückerstattungen Dritter MwSt.                   |                      | 35 967.68           |                     | 55 000.00           |                     | 69 541.48           |
| 4830        | Ausserordentliche Erträge                        |                      | 575 100.00          |                     | 521 600.00          |                     | 535 800.00          |
| <b>619</b>  | <b>Werkbetrieb</b>                               | <b>3 324 043.34</b>  | <b>3 324 043.34</b> | <b>2 965 800.00</b> | <b>2 965 800.00</b> | <b>3 090 996.97</b> | <b>3 090 996.97</b> |
|             | <b>Nettoergebnis</b>                             |                      |                     |                     |                     |                     |                     |
| <b>6190</b> | <b>Werkbetrieb</b>                               | <b>3 324 043.34</b>  | <b>3 324 043.34</b> | <b>2 965 800.00</b> | <b>2 965 800.00</b> | <b>3 090 996.97</b> | <b>3 090 996.97</b> |
|             | <b>Nettoergebnis</b>                             |                      |                     |                     |                     |                     |                     |
| 3010        | Löhne Werkdienste                                | 1 705 046.05         |                     | 1 685 000.00        |                     | 1 752 042.30        |                     |
| 3050        | Beiträge Sozialversicherungen                    | 132 965.40           |                     | 140 500.00          |                     | 138 790.75          |                     |
| 3052        | Beiträge Pensionskassen                          | 246 091.40           |                     | 275 000.00          |                     | 249 705.85          |                     |
| 3053        | Beiträge Kranken- und Unfall-<br>versicherungen  | 48 124.15            |                     | 55 000.00           |                     | 54 014.00           |                     |
| 3060        | Rentenleistungen                                 | 84 000.00            |                     | 83 500.00           |                     | 51 450.00           |                     |
| 3090        | Aus- und Weiterbildung                           | 4 652.50             |                     | 6 000.00            |                     | 772.20              |                     |
| 3099        | Übriger Personalaufwand                          | 8 641.95             |                     | 6 000.00            |                     | 11 528.80           |                     |
| 3100        | Verbrauchs- und Putzmaterial,<br>Büromaterial    | 121 676.31           |                     | 170 000.00          |                     | 151 995.76          |                     |
| 3110        | Anschaffungen Mobiliar, Maschinen,<br>Fahrzeuge  | 47 224.90            |                     | 45 000.00           |                     | 13 454.90           |                     |
| 3130        | Dienstleistungen Dritter, Transporte             | 121 390.10           |                     | 40 000.00           |                     | 77 556.25           |                     |
| 3133        | Informatik-Nutzungsaufwand                       | 33 360.40            |                     | 20 000.00           |                     | 33 013.65           |                     |
| 3134        | Verkehrssteuern, Versicherungen,<br>Telefon      | 85 683.64            |                     | 80 000.00           |                     | 83 324.50           |                     |

|             |  | Rechnung 2025     |                   | Budget 2025      |                  | Rechnung 2024     |                   |
|-------------|--|-------------------|-------------------|------------------|------------------|-------------------|-------------------|
|             |  | Aufwand           | Ertrag            | Aufwand          | Ertrag           | Aufwand           | Ertrag            |
| 3150        | Unterhalt Maschinen, Fahrzeuge                     | 165 446.69        |                   | 170 000.00       |                  | 141 111.82        |                   |
| 3170        | Reisekosten und Spesen                             | 5 633.10          |                   | 3 000.00         |                  | 9 863.30          |                   |
| 3190        | Verschiedener Betriebsaufwand                      | 17 907.30         |                   | 20 000.00        |                  | 32 772.89         |                   |
| 3300        | Planmässige Abschreibungen Sachanlagen             | 161 800.00        |                   | 166 800.00       |                  | 139 600.00        |                   |
| 3830        | Zusätzliche Abschreibungen Sachanlagen             | 334 399.45        |                   |                  |                  | 150 000.00        |                   |
| 4241        | Arbeiten für Dritte                                |                   | 8 135.00          |                  | 6 000.00         |                   | 23 607.50         |
| 4260        | Rückerstattungen Dritter                           |                   | 79 318.80         |                  | 17 000.00        |                   | 52 482.05         |
| 4830        | Ausserordentliche Erträge                          |                   | 161 800.00        |                  | 130 200.00       |                   | 139 600.00        |
| 4910        | Interne Verrechnung von Dienstleistungen           |                   | 3 074 789.54      |                  | 2 812 600.00     |                   | 2 875 307.42      |
| <b>62</b>   | <b>ÖFFENTLICHER VERKEHR Nettoergebnis</b>          | <b>30 431.00</b>  | <b>30 431.00</b>  | <b>28 000.00</b> | <b>28 000.00</b> | <b>27 521.00</b>  | <b>27 521.00</b>  |
| <b>629</b>  | <b>Öffentlicher Verkehr Nettoergebnis</b>          | <b>30 431.00</b>  | <b>30 431.00</b>  | <b>28 000.00</b> | <b>28 000.00</b> | <b>27 521.00</b>  | <b>27 521.00</b>  |
| <b>6290</b> | <b>Öffentlicher Verkehr, Übriges Nettoergebnis</b> | <b>30 431.00</b>  | <b>30 431.00</b>  | <b>28 000.00</b> | <b>28 000.00</b> | <b>27 521.00</b>  | <b>27 521.00</b>  |
| 3130        | SBB Spar-Tageskarte Gemeinde                       | 29 045.30         |                   | 26 000.00        |                  | 26 050.20         |                   |
| 3910        | Interne Verrechnung von Dienstleistungen           | 1 385.70          |                   | 2 000.00         |                  | 1 470.80          |                   |
| 4250        | Verkaufserlös SBB Spar-Tageskarte Gemeinde         |                   | 30 431.00         |                  | 28 000.00        |                   | 27 521.00         |
| <b>63</b>   | <b>VERKEHR, ÜBRIGES Nettoergebnis</b>              | <b>800 000.00</b> | <b>800 000.00</b> |                  |                  | <b>800 000.00</b> | <b>800 000.00</b> |
| <b>631</b>  | <b>Verkehr, Übriges Nettoergebnis</b>              | <b>800 000.00</b> | <b>800 000.00</b> |                  |                  | <b>800 000.00</b> | <b>800 000.00</b> |
| <b>6310</b> | <b>Verkehr, Übriges Nettoergebnis</b>              | <b>800 000.00</b> | <b>800 000.00</b> |                  |                  | <b>800 000.00</b> | <b>800 000.00</b> |
| 3660        | Planmässige Abschreibungen Investitionsbeiträge    | 800 000.00        |                   |                  |                  | 800 000.00        |                   |
| 4830        | Ausserordentliche Erträge                          |                   | 800 000.00        |                  |                  |                   | 800 000.00        |

|             |  | Rechnung 2025       |                     | Budget 2025         |                     | Rechnung 2024       |                     |
|-------------|--|---------------------|---------------------|---------------------|---------------------|---------------------|---------------------|
|             |  | Aufwand             | Ertrag              | Aufwand             | Ertrag              | Aufwand             | Ertrag              |
| <b>7</b>    | <b>UMWELTSCHUTZ UND RAUMORDNUNG</b>                      | <b>5 086 331.56</b> | <b>3 556 888.38</b> | <b>4 352 200.00</b> | <b>3 412 900.00</b> | <b>4 618 006.30</b> | <b>3 498 666.30</b> |
|             | <b>Nettoergebnis</b>                                     |                     | <b>1 529 443.18</b> |                     | <b>939 300.00</b>   |                     | <b>1 119 340.00</b> |
| <b>71</b>   | <b>WASSERVERSORGUNG</b>                                  | <b>1 177 113.83</b> | <b>1 170 643.88</b> | <b>1 096 000.00</b> | <b>1 076 000.00</b> | <b>1 087 855.16</b> | <b>1 076 170.36</b> |
|             | <b>Nettoergebnis</b>                                     |                     | <b>6 469.95</b>     |                     | <b>20 000.00</b>    |                     | <b>11 684.80</b>    |
| <b>710</b>  | <b>Wasserversorgung</b>                                  | <b>1 177 113.83</b> | <b>1 170 643.88</b> | <b>1 096 000.00</b> | <b>1 076 000.00</b> | <b>1 087 855.16</b> | <b>1 076 170.36</b> |
|             | <b>Nettoergebnis</b>                                     |                     | <b>6 469.95</b>     |                     | <b>20 000.00</b>    |                     | <b>11 684.80</b>    |
| <b>7100</b> | <b>Wasserversorgung (allgemein)</b>                      | <b>6 469.95</b>     | <b>6 469.95</b>     | <b>20 000.00</b>    | <b>20 000.00</b>    | <b>11 684.80</b>    | <b>11 684.80</b>    |
| 3140        | Öffentliche Brunnen                                      | 6 469.95            |                     | 20 000.00           |                     | 11 684.80           |                     |
| <b>7101</b> | <b>Wasserwerk (Gemeindebetrieb)</b>                      | <b>1 170 643.88</b> | <b>1 170 643.88</b> | <b>1 076 000.00</b> | <b>1 076 000.00</b> | <b>1 076 170.36</b> | <b>1 076 170.36</b> |
|             | <b>Nettoergebnis</b>                                     |                     |                     |                     |                     |                     |                     |
| 3100        | Verbrauchsmaterial                                       | 44 736.79           |                     | 40 000.00           |                     | 53 856.69           |                     |
| 3110        | Anschaffungen Mobiliar, Maschinen                        | 1 130.67            |                     | 20 000.00           |                     | 5 850.16            |                     |
| 3120        | Wasser, Energie, Heizung                                 | 31 365.99           |                     | 35 000.00           |                     | 37 562.50           |                     |
| 3130        | Dienstleistungen Dritter und Versicherungsprämien        | 80 374.68           |                     | 130 000.00          |                     | 104 236.53          |                     |
| 3140        | Unterhalt Reservoirs und Netze                           | 433 391.87          |                     | 375 000.00          |                     | 414 945.35          |                     |
| 3190        | Verschiedener Betriebsaufwand                            | 2 543.88            |                     | 15 000.00           |                     | 2 585.44            |                     |
| 3510        | Einlagen in Spezialfinanzierungen des Eigenkapitals      |                     |                     | 46 000.00           |                     | 20 033.69           |                     |
| 3910        | Interne Verrechnung von Dienstleistungen                 | 577 100.00          |                     | 415 000.00          |                     | 437 100.00          |                     |
| 4240        | Grund- und Bezugsgebühren Wasser                         |                     | 982 199.72          |                     | 1 000 000.00        |                     | 982 778.38          |
| 4260        | Rückerstattungen Dritter                                 |                     | 73 455.77           |                     | 25 000.00           |                     | 42 493.78           |
| 4510        | Entnahme aus Spezialfinanzierung                         |                     | 88 210.09           |                     |                     |                     |                     |
| 4940        | Kalkulatorische Zinsen                                   |                     | 26 778.30           |                     | 51 000.00           |                     | 50 898.20           |
| <b>72</b>   | <b>ABWASSERBESEITIGUNG</b>                               | <b>1 831 468.21</b> | <b>1 277 197.36</b> | <b>1 395 600.00</b> | <b>1 292 000.00</b> | <b>1 415 965.48</b> | <b>1 284 288.63</b> |
|             | <b>Nettoergebnis</b>                                     |                     | <b>554 270.85</b>   |                     | <b>103 600.00</b>   |                     | <b>131 676.85</b>   |
| <b>720</b>  | <b>Abwasserbeseitigung</b>                               | <b>1 831 468.21</b> | <b>1 277 197.36</b> | <b>1 395 600.00</b> | <b>1 292 000.00</b> | <b>1 415 965.48</b> | <b>1 284 288.63</b> |
|             | <b>Nettoergebnis</b>                                     |                     | <b>554 270.85</b>   |                     | <b>103 600.00</b>   |                     | <b>131 676.85</b>   |
| <b>7200</b> | <b>Abwasserbeseitigung (allgemein)</b>                   | <b>584 870.85</b>   | <b>30 600.00</b>    | <b>141 600.00</b>   | <b>18 000.00</b>    | <b>149 676.85</b>   | <b>18 000.00</b>    |
|             | <b>Nettoergebnis</b>                                     |                     | <b>554 270.85</b>   |                     | <b>123 600.00</b>   |                     | <b>131 676.85</b>   |
| 3140        | Öffentliche Toiletten                                    | 140 640.10          |                     | 105 000.00          |                     | 131 676.85          |                     |
| 3300        | Planmässige Abschreibungen Sachanlagen                   | 30 600.00           |                     | 36 600.00           |                     | 18 000.00           |                     |
| 3830        | Zusätzliche Abschreibungen Sachanlagen                   | 413 630.75          |                     |                     |                     |                     |                     |
| 4830        | Ausserordentliche Erträge                                |                     | 30 600.00           |                     | 18 000.00           |                     | 18 000.00           |
| <b>7201</b> | <b>Abwasserbeseitigung, Kläranlage (Gemeindebetrieb)</b> | <b>1 246 597.36</b> | <b>1 246 597.36</b> | <b>1 254 000.00</b> | <b>1 274 000.00</b> | <b>1 266 288.63</b> | <b>1 266 288.63</b> |
|             | <b>Nettoergebnis</b>                                     |                     |                     | <b>20 000.00</b>    |                     |                     |                     |
| 3100        | Verbrauchsmaterial                                       | 6 644.39            |                     | 20 000.00           |                     | 12 077.12           |                     |
| 3110        | Anschaffungen Mobiliar, Maschinen                        | 9 986.94            |                     | 15 000.00           |                     | 4 811.54            |                     |
| 3120        | Wasser, Energie, Heizung                                 | 69 943.88           |                     | 80 000.00           |                     | 85 062.06           |                     |
| 3130        | Dienstleistungen Dritter und Versicherungsprämien        | 124 036.58          |                     | 170 000.00          |                     | 156 922.20          |                     |
| 3140        | Unterhalt ARA  | 258 867.31          |                     | 270 000.00          |                     | 263 679.90          |                     |
| 3141        | Unterhalt Netz   | 178 033.98          |                     | 220 000.00          |                     | 364 227.38          |                     |
| 3190        | Verschiedener Betriebsaufwand                            | 7 568.68            |                     | 10 000.00           |                     | 8 978.05            |                     |
| 3510        | Einlagen in Spezialfinanzierungen des Eigenkapitals      | 243 495.60          |                     | 173 000.00          |                     | 22 850.38           |                     |
| 3900        | Interne Verrechnungen                                    | 1 820.00            |                     |                     |                     | 2 080.00            |                     |
| 3910        | Interne Verrechnung von Dienstleistungen                 | 346 200.00          |                     | 296 000.00          |                     | 345 600.00          |                     |
| 4240        | Grund- und Verbrauchsgebühren Netz/ARA                   |                     | 1 185 349.75        |                     | 1 200 000.00        |                     | 1 199 225.20        |
| 4260        | Rückerstattungen Dritter                                 |                     | 39 870.11           |                     | 40 000.00           |                     | 32 942.73           |
| 4940        | Kalkulatorische Zinsen                                   |                     | 21 377.50           |                     | 34 000.00           |                     | 34 120.70           |

|             |   | Rechnung 2025       |                     | Budget 2025         |                     | Rechnung 2024       |                     |
|-------------|---|---------------------|---------------------|---------------------|---------------------|---------------------|---------------------|
|             |   | Aufwand             | Ertrag              | Aufwand             | Ertrag              | Aufwand             | Ertrag              |
| <b>73</b>   | <b>ABFALLWIRTSCHAFT</b>                                       | <b>1 054 266.44</b> | <b>1 035 363.94</b> | <b>1 027 000.00</b> | <b>1 002 000.00</b> | <b>1 058 943.69</b> | <b>1 040 355.29</b> |
|             | <b>Nettoergebnis</b>  |                     | <b>18 902.50</b>    |                     | <b>25 000.00</b>    |                     | <b>18 588.40</b>    |
| <b>730</b>  | <b>Abfallwirtschaft</b>                                       | <b>1 054 266.44</b> | <b>1 035 363.94</b> | <b>1 027 000.00</b> | <b>1 002 000.00</b> | <b>1 058 943.69</b> | <b>1 040 355.29</b> |
|             | <b>Nettoergebnis</b>  |                     | <b>18 902.50</b>    |                     | <b>25 000.00</b>    |                     | <b>18 588.40</b>    |
| <b>7300</b> | <b>Abfallwirtschaft (allgemein)</b>                           | <b>18 902.50</b>    |                     | <b>25 000.00</b>    |                     | <b>18 588.40</b>    |                     |
|             | <b>Nettoergebnis</b>  |                     | <b>18 902.50</b>    |                     | <b>25 000.00</b>    |                     | <b>18 588.40</b>    |
| 3140        | Robidog   | 10 866.35           |                     | 15 000.00           |                     | 7 899.30            |                     |
| 3612        | Beitrag an Tierkörpersammelstelle                             | 8 036.15            |                     | 10 000.00           |                     | 10 689.10           |                     |
| <b>7301</b> | <b>Abfallwirtschaft (Gemeindebetrieb)</b>                     | <b>1 035 363.94</b> | <b>1 035 363.94</b> | <b>1 002 000.00</b> | <b>1 002 000.00</b> | <b>1 040 355.29</b> | <b>1 040 355.29</b> |
|             | <b>Nettoergebnis</b>  |                     |                     |                     |                     |                     |                     |
| 3110        | Anschaffungen, Ersatz Glascontainer                           | 2 039.08            |                     |                     |                     |                     |                     |
| 3130        | Entsorgung Siedlungsabfälle                                   | 271 519.81          |                     | 300 000.00          |                     | 270 400.20          |                     |
| 3131        | Sonderabfälle (Eisen, Karton/Papier, Öl, Weissblech)          | 56 080.44           |                     | 45 000.00           |                     | 57 674.18           |                     |
| 3132        | Küchenabfälle   | 41 009.96           |                     | 50 000.00           |                     | 38 813.78           |                     |
| 3134        | Grüngutentsorgung   | 114 315.32          |                     | 80 000.00           |                     | 131 283.60          |                     |
| 3135        | Dienstleistungen Dritter                                      | 49 012.12           |                     | 50 000.00           |                     | 66 246.20           |                     |
| 3136        | Entsorgung Altglas, Misapor                                   | 27 567.19           |                     | 40 000.00           |                     | 28 383.91           |                     |
| 3140        | Unterhalt Sammelstellen                                       | 15 180.30           |                     | 50 000.00           |                     | 41 460.80           |                     |
| 3141        | Unterhalt Deponie   | 27 913.04           |                     | 45 000.00           |                     | 32 500.51           |                     |
| 3190        | Verschiedener Betriebsaufwand                                 | 6 125.02            |                     | 25 000.00           |                     |                     |                     |
| 3510        | Einlagen in Spezialfinanzierungen des Eigenkapitals           | 170 639.76          |                     | 4 000.00            |                     | 106 084.11          |                     |
| 3910        | Interne Verrechnung von Dienstleistungen                      | 253 100.00          |                     | 307 000.00          |                     | 261 700.00          |                     |
| 3940        | Kalkulatorische Zinsen  | 861.90              |                     | 6 000.00            |                     | 5 808.00            |                     |
| 4240        | Grund- und Verbrauchsgebühren Kehricht                        |                     | 927 634.83          |                     | 880 000.00          |                     | 926 319.19          |
| 4241        | Sonderabfälle (Eisen, Karton/Papier, Grüngut, Öl, Weissblech) |                     | 30 915.97           |                     | 30 000.00           |                     | 32 794.37           |
| 4242        | Küchenabfälle   |                     | 58 956.20           |                     | 70 000.00           |                     | 58 365.90           |
| 4243        | Gutschrift Altglas, Misapor                                   |                     | 15 136.94           |                     | 20 000.00           |                     | 19 715.83           |
| 4260        | Rückerstattungen Dritter                                      |                     |                     |                     | 2 000.00            |                     |                     |
| 4900        | Interne Verrechnungen Sachaufwand                             |                     | 2 720.00            |                     |                     |                     | 3 160.00            |
| <b>74</b>   | <b>VERBAUUNGEN</b>  | <b>194 349.83</b>   | <b>20 600.00</b>    | <b>238 900.00</b>   | <b>17 900.00</b>    | <b>322 524.85</b>   | <b>32 555.75</b>    |
|             | <b>Nettoergebnis</b>  |                     | <b>173 749.83</b>   |                     | <b>221 000.00</b>   |                     | <b>289 969.10</b>   |
| <b>741</b>  | <b>Gewässerverbauungen</b>                                    | <b>133 906.13</b>   | <b>17 900.00</b>    | <b>137 900.00</b>   | <b>17 900.00</b>    | <b>174 121.65</b>   | <b>29 855.75</b>    |
|             | <b>Nettoergebnis</b>  |                     | <b>116 006.13</b>   |                     | <b>120 000.00</b>   |                     | <b>144 265.90</b>   |
| <b>7410</b> | <b>Gewässerverbauungen</b>                                    | <b>133 906.13</b>   | <b>17 900.00</b>    | <b>137 900.00</b>   | <b>17 900.00</b>    | <b>174 121.65</b>   | <b>29 855.75</b>    |
|             | <b>Nettoergebnis</b>  |                     | <b>116 006.13</b>   |                     | <b>120 000.00</b>   |                     | <b>144 265.90</b>   |
| 3140        | Unterhalt Fluss- und Wildbachverbauungen                      | 105 906.13          |                     | 120 000.00          |                     | 151 921.65          |                     |
| 3300        | Planmässige Abschreibungen Sachanlagen                        | 17 900.00           |                     | 17 900.00           |                     | 17 900.00           |                     |
| 3910        | Interne Verrechnung von Dienstleistungen                      | 10 100.00           |                     |                     |                     | 4 300.00            |                     |
| 4260        | Rückerstattungen Dritter                                      |                     |                     |                     |                     |                     | 11 955.75           |
| 4830        | Ausserordentliche Erträge                                     |                     | 17 900.00           |                     | 17 900.00           |                     | 17 900.00           |
| <b>742</b>  | <b>Lawinerverbauungen/Naturgefahren</b>                       | <b>60 443.70</b>    | <b>2 700.00</b>     | <b>101 000.00</b>   |                     | <b>148 403.20</b>   | <b>2 700.00</b>     |
|             | <b>Nettoergebnis</b>  |                     | <b>57 743.70</b>    |                     | <b>101 000.00</b>   |                     | <b>145 703.20</b>   |
| <b>7420</b> | <b>Lawinerverbauungen/Naturgefahren</b>                       | <b>60 443.70</b>    | <b>2 700.00</b>     | <b>101 000.00</b>   |                     | <b>148 403.20</b>   | <b>2 700.00</b>     |
|             | <b>Nettoergebnis</b>  |                     | <b>57 743.70</b>    |                     | <b>101 000.00</b>   |                     | <b>145 703.20</b>   |
| 3130        | Kontrollmessungen Flimserstein                                | 46 635.70           |                     | 40 000.00           |                     | 7 456.50            |                     |
| 3131        | Dienstleistungen Dritter                                      | 8 708.00            |                     | 55 000.00           |                     | 5 210.50            |                     |
| 3300        | Planmässige Abschreibungen Sachanlagen                        | 2 700.00            |                     | 3 000.00            |                     | 2 700.00            |                     |
| 3830        | Zusätzliche Abschreibungen Sachanlagen                        |                     |                     |                     |                     | 130 336.20          |                     |
| 3910        | Interne Verrechnung von Dienstleistungen                      | 2 400.00            |                     | 3 000.00            |                     | 2 700.00            |                     |
| 4830        | Ausserordentliche Erträge                                     |                     | 2 700.00            |                     |                     |                     | 2 700.00            |

|             |  | Rechnung 2025     |                   | Budget 2025       |                   | Rechnung 2024     |                   |
|-------------|--|-------------------|-------------------|-------------------|-------------------|-------------------|-------------------|
|             |  | Aufwand           | Ertrag            | Aufwand           | Ertrag            | Aufwand           | Ertrag            |
| <b>75</b>   | <b>ARTEN- UND LANDSCHAFTSSCHUTZ</b>  | <b>384 697.85</b> | <b>49 444.55</b>  | <b>123 700.00</b> | <b>25 000.00</b>  | <b>143 091.57</b> | <b>64 780.07</b>  |
|             | <b>Nettoergebnis</b>   |                   | <b>335 253.30</b> |                   | <b>98 700.00</b>  |                   | <b>78 311.50</b>  |
| <b>750</b>  | <b>Arten- und Landschaftsschutz</b>  | <b>384 697.85</b> | <b>49 444.55</b>  | <b>123 700.00</b> | <b>25 000.00</b>  | <b>143 091.57</b> | <b>64 780.07</b>  |
|             | <b>Nettoergebnis</b>   |                   | <b>335 253.30</b> |                   | <b>98 700.00</b>  |                   | <b>78 311.50</b>  |
| <b>7500</b> | <b>Arten- und Landschaftsschutz</b>  | <b>384 697.85</b> | <b>49 444.55</b>  | <b>123 700.00</b> | <b>25 000.00</b>  | <b>143 091.57</b> | <b>64 780.07</b>  |
|             | <b>Nettoergebnis</b>   |                   | <b>335 253.30</b> |                   | <b>98 700.00</b>  |                   | <b>78 311.50</b>  |
| 3130        | Dienstleistungen Dritter   | 124 532.15        |                   | 50 000.00         |                   | 66 115.10         |                   |
| 3140        | Unterhalt Caumaseezuleitung  | 18 144.55         |                   | 25 000.00         |                   | 25 533.07         |                   |
| 3141        | Isla Casti   |                   |                   |                   |                   | 676.40            |                   |
| 3142        | Umweltcharta   | 1 020.00          |                   |                   |                   |                   |                   |
| 3300        | Planmässige Abschreibungen<br>Sachanlagen  | 31 300.00         |                   | 20 700.00         |                   |                   |                   |
| 3636.00     | Beitrag Tektonikarena Sardona  | 2 000.00          |                   | 3 500.00          |                   | 2 000.00          |                   |
| 3636.01     | Beitrag Naturmonument Ruinaulta  | 24 855.65         |                   | 24 500.00         |                   | 17 100.00         |                   |
| 3636.02     | Multifunktionsspeicher Nagens  |                   |                   |                   |                   | 7 567.00          |                   |
| 3830        | Zusätzliche Abschreibungen<br>Sachanlagen  | 156 145.50        |                   |                   |                   |                   |                   |
| 3910        | Interne Verrechnung von Dienst-<br>leistungen  | 26 700.00         |                   |                   |                   | 24 100.00         |                   |
| 4510        | Entnahme aus SF Hydrologie   |                   | 18 144.55         |                   | 25 000.00         |                   | 25 533.07         |
| 4611        | Entschädigungen vom Kanton   |                   |                   |                   |                   |                   | 39 247.00         |
| 4830        | Ausserordentliche Erträge  |                   | 31 300.00         |                   |                   |                   |                   |
| <b>76</b>   | <b>BEKÄMPFUNG VON UMWELT-<br/>VERSCHMUTZUNG</b>  | <b>9 729.00</b>   |                   |                   |                   | <b>32 549.66</b>  |                   |
|             | <b>Nettoergebnis</b>   |                   | <b>9 729.00</b>   |                   |                   |                   | <b>32 549.66</b>  |
| <b>761</b>  | <b>Luftreinhaltung, Klimaschutz,<br/>übrige Bekämpfung von Umwelt-<br/>verschmutzung</b> | <b>9 729.00</b>   |                   |                   |                   | <b>32 549.66</b>  |                   |
|             | <b>Nettoergebnis</b>   |                   | <b>9 729.00</b>   |                   |                   |                   | <b>32 549.66</b>  |
| <b>7610</b> | <b>Luftreinhaltung, Klimaschutz,<br/>übrige Bekämpfung von Umwelt-<br/>verschmutzung</b> | <b>9 729.00</b>   |                   |                   |                   | <b>32 549.66</b>  |                   |
|             | <b>Nettoergebnis</b>   |                   | <b>9 729.00</b>   |                   |                   |                   | <b>32 549.66</b>  |
| 3130        | Umweltprojekte   | 9 729.00          |                   |                   |                   | 32 549.66         |                   |
| <b>77</b>   | <b>ÜBRIGER UMWELTSCHUTZ</b>  | <b>33 177.37</b>  | <b>3 638.65</b>   | <b>41 000.00</b>  |                   | <b>89 054.00</b>  | <b>516.20</b>     |
|             | <b>Nettoergebnis</b>   |                   | <b>29 538.72</b>  |                   | <b>41 000.00</b>  |                   | <b>88 537.80</b>  |
| <b>771</b>  | <b>Friedhof und Bestattung</b>   | <b>33 177.37</b>  | <b>3 638.65</b>   | <b>41 000.00</b>  |                   | <b>89 054.00</b>  | <b>516.20</b>     |
|             | <b>Nettoergebnis</b>   |                   | <b>29 538.72</b>  |                   | <b>41 000.00</b>  |                   | <b>88 537.80</b>  |
| <b>7710</b> | <b>Friedhof und Bestattung</b>   | <b>33 177.37</b>  | <b>3 638.65</b>   | <b>41 000.00</b>  |                   | <b>89 054.00</b>  | <b>516.20</b>     |
|             | <b>Nettoergebnis</b>   |                   | <b>29 538.72</b>  |                   | <b>41 000.00</b>  |                   | <b>88 537.80</b>  |
| 3130        | Dienstleistungen Dritter   | 9 677.37          |                   | 5 000.00          |                   | 55 673.35         |                   |
| 3140        | Allgemeiner Unterhalt  |                   |                   | 15 000.00         |                   | 13 880.65         |                   |
| 3910        | Interne Verrechnung von Dienst-<br>leistungen  | 23 500.00         |                   | 21 000.00         |                   | 19 500.00         |                   |
| 4220        | Grabtaxen  |                   | 451.35            |                   |                   |                   | 516.20            |
| 4260        | Rückerstattungen   |                   | 3 187.30          |                   |                   |                   |                   |
| <b>79</b>   | <b>RAUMORDNUNG</b>   | <b>401 529.03</b> |                   | <b>430 000.00</b> |                   | <b>468 021.89</b> |                   |
|             | <b>Nettoergebnis</b>   |                   | <b>401 529.03</b> |                   | <b>430 000.00</b> |                   | <b>468 021.89</b> |
| <b>790</b>  | <b>Raumordnung</b>   | <b>401 529.03</b> |                   | <b>430 000.00</b> |                   | <b>468 021.89</b> |                   |
|             | <b>Nettoergebnis</b>   |                   | <b>401 529.03</b> |                   | <b>430 000.00</b> |                   | <b>468 021.89</b> |
| <b>7900</b> | <b>Raumordnung</b>   | <b>401 529.03</b> |                   | <b>430 000.00</b> |                   | <b>468 021.89</b> |                   |
|             | <b>Nettoergebnis</b>   |                   | <b>401 529.03</b> |                   | <b>430 000.00</b> |                   | <b>468 021.89</b> |
| 3100        | Drucksachen, Publikationen   | 6 078.55          |                   | 15 000.00         |                   | 4 073.35          |                   |
| 3130        | Planungskosten Dritter (Projekte)  | 353 561.68        |                   | 415 000.00        |                   | 435 193.94        |                   |
| 3131        | Planungskosten Erschliessung UNESCO  | 41 888.80         |                   |                   |                   | 28 754.60         |                   |

|             |  | Rechnung 2025       |                     | Budget 2025         |                     | Rechnung 2024       |                     |
|-------------|--|---------------------|---------------------|---------------------|---------------------|---------------------|---------------------|
|             |  | Aufwand             | Ertrag              | Aufwand             | Ertrag              | Aufwand             | Ertrag              |
| <b>8</b>    | <b>VOLKSWIRTSCHAFT</b>                     | <b>8 129 435.65</b> | <b>4 370 354.27</b> | <b>5 640 500.00</b> | <b>4 430 000.00</b> | <b>6 047 683.80</b> | <b>4 595 086.01</b> |
|             | <b>Nettoergebnis</b>                       |                     | <b>3 759 081.38</b> |                     | <b>1 210 500.00</b> |                     | <b>1 452 597.79</b> |
| <b>81</b>   | <b>LANDWIRTSCHAFT</b>                      | <b>2 235 176.34</b> | <b>69 196.06</b>    | <b>188 000.00</b>   | <b>55 000.00</b>    | <b>142 780.17</b>   | <b>53 705.90</b>    |
|             | <b>Nettoergebnis</b>                       |                     | <b>2 165 980.28</b> |                     | <b>133 000.00</b>   |                     | <b>89 074.27</b>    |
| <b>811</b>  | <b>Landwirtschaft</b>                      | <b>2 235 176.34</b> | <b>69 196.06</b>    | <b>188 000.00</b>   | <b>55 000.00</b>    | <b>142 780.17</b>   | <b>53 705.90</b>    |
|             | <b>Nettoergebnis</b>                       |                     | <b>2 165 980.28</b> |                     | <b>133 000.00</b>   |                     | <b>89 074.27</b>    |
| <b>8110</b> | <b>Landwirtschaft</b>                      | <b>2 235 176.34</b> | <b>69 196.06</b>    | <b>188 000.00</b>   | <b>55 000.00</b>    | <b>142 780.17</b>   | <b>53 705.90</b>    |
|             | <b>Nettoergebnis</b>                       |                     | <b>2 165 980.28</b> |                     | <b>133 000.00</b>   |                     | <b>89 074.27</b>    |
| 3000        | Meliorationskommissionen                   | 12 274.00           |                     |                     |                     |                     |                     |
| 3010        | Besoldungen                                | 4 500.00            |                     | 5 000.00            |                     | 4 500.00            |                     |
| 3050        | Beiträge Sozialversicherungen              | 1 000.85            |                     | 500.00              |                     | 387.30              |                     |
| 3053        | Beiträge Kranken- und Unfallversicherungen | 325.75              |                     |                     |                     | 71.70               |                     |
| 3120        | Wasser, Energie, Heizung                   | 6 720.05            |                     | 9 000.00            |                     | 9 878.70            |                     |
| 3130        | Dienstleitungen Dritter                    | 22 073.34           |                     | 30 000.00           |                     | 29 740.64           |                     |
| 3140        | Baulicher Unterhalt Seilbahn Flimserstein  | 10 257.25           |                     | 45 000.00           |                     | 40 942.43           |                     |
| 3141        | Baulicher Unterhalt Alpgebäude             | 25 109.95           |                     | 60 000.00           |                     | 6 419.55            |                     |
| 3170        | Reisekosten und Spesen                     | 807.20              |                     | 500.00              |                     | 380.00              |                     |
| 3190        | Verschiedener Betriebsaufwand              | 2 364.40            |                     | 2 000.00            |                     | 2 750.85            |                     |
| 3611        | Gemeindebeitrag Tierseuchenfonds           | 2 143.55            |                     | 2 000.00            |                     | 2 109.00            |                     |
| 3830        | Zusätzliche Abschreibungen Sachanlagen     | 2 100 000.00        |                     |                     |                     |                     |                     |
| 3910        | Interne Verrechnung von Dienstleistungen   | 47 600.00           |                     | 34 000.00           |                     | 45 600.00           |                     |
| 4220        | Grasmiettaxen (Weidetaxe)                  |                     | 14 451.25           |                     | 15 000.00           |                     | 14 486.35           |
| 4240        | Pachtzinsen (Güterzinsen)                  |                     | 1 320.00            |                     | 1 500.00            |                     | 1 350.00            |
| 4260        | Rückerstattungen                           |                     | 15 520.90           |                     | 500.00              |                     | 375.00              |
| 4630        | Gemeindeanteil Sömmerungsbeiträge          |                     | 37 903.91           |                     | 38 000.00           |                     | 37 494.55           |
| <b>82</b>   | <b>FORSTWIRTSCHAFT</b>                     | <b>694 896.31</b>   | <b>287 176.89</b>   | <b>743 500.00</b>   | <b>330 000.00</b>   | <b>900 687.09</b>   | <b>470 489.96</b>   |
|             | <b>Nettoergebnis</b>                       |                     | <b>407 719.42</b>   |                     | <b>413 500.00</b>   |                     | <b>430 197.13</b>   |
| <b>820</b>  | <b>Forstwirtschaft</b>                     | <b>694 896.31</b>   | <b>287 176.89</b>   | <b>743 500.00</b>   | <b>330 000.00</b>   | <b>900 687.09</b>   | <b>470 489.96</b>   |
|             | <b>Nettoergebnis</b>                       |                     | <b>407 719.42</b>   |                     | <b>413 500.00</b>   |                     | <b>430 197.13</b>   |
| <b>8200</b> | <b>Forstwirtschaft</b>                     | <b>14 214.25</b>    | <b>14 214.25</b>    |                     |                     |                     |                     |
|             | <b>Nettoergebnis</b>                       |                     | <b>14 214.25</b>    |                     |                     |                     |                     |
| 3010        | Löhne Verwaltungs- und Betriebspersonal    | 4 277.70            |                     |                     |                     |                     |                     |
| 3050        | Beiträge Sozialversicherungen              | 345.15              |                     |                     |                     |                     |                     |
| 3053        | Beiträge Kranken- und Unfallversicherungen | 92.80               |                     |                     |                     |                     |                     |
| 3170        | Reisekosten und Spesen                     | 398.60              |                     |                     |                     |                     |                     |
| 3870        | Abschreibung Beteiligung                   | 4 000.00            |                     |                     |                     |                     |                     |
| 3910        | Interne Verrechnung von Dienstleistungen   | 5 100.00            |                     |                     |                     |                     |                     |
| <b>8201</b> | <b>Schutzwald</b>                          | <b>70 641.16</b>    | <b>48 079.60</b>    | <b>185 000.00</b>   | <b>140 000.00</b>   | <b>155 015.32</b>   | <b>71 986.48</b>    |
|             | <b>Nettoergebnis</b>                       |                     | <b>22 561.56</b>    |                     | <b>45 000.00</b>    |                     | <b>83 028.84</b>    |
| 3614        | Beitrag an Flims Trin Forst                | 70 641.16           |                     | 185 000.00          |                     | 155 015.32          |                     |
| 4250        | Verkäufe                                   |                     | 7 604.60            |                     | 50 000.00           |                     | 17 749.48           |
| 4611        | Kantonsbeiträge                            |                     | 40 475.00           |                     | 90 000.00           |                     | 54 237.00           |
| <b>8202</b> | <b>Tourismuswald</b>                       | <b>376 232.38</b>   | <b>176 273.44</b>   | <b>245 000.00</b>   | <b>60 000.00</b>    | <b>421 949.87</b>   | <b>197 451.33</b>   |
|             | <b>Nettoergebnis</b>                       |                     | <b>199 958.94</b>   |                     | <b>185 000.00</b>   |                     | <b>224 498.54</b>   |
| 3614        | Beitrag an Flims Trin Forst                | 376 232.38          |                     | 245 000.00          |                     | 421 949.87          |                     |
| 4250        | Verkäufe                                   |                     | 151 771.44          |                     | 40 000.00           |                     | 176 859.33          |
| 4611        | Kantonsbeiträge                            |                     | 24 502.00           |                     | 20 000.00           |                     | 20 592.00           |
| <b>8203</b> | <b>Wirtschaftswald</b>                     | <b>92 614.33</b>    | <b>38 947.20</b>    | <b>150 000.00</b>   | <b>90 000.00</b>    | <b>105 932.10</b>   | <b>91 472.35</b>    |
|             | <b>Nettoergebnis</b>                       |                     | <b>53 667.13</b>    |                     | <b>60 000.00</b>    |                     | <b>14 459.75</b>    |
| 3614        | Beitrag an Flims Trin Forst                | 92 614.33           |                     | 150 000.00          |                     | 105 932.10          |                     |
| 4250        | Verkäufe                                   |                     | 36 700.20           |                     | 80 000.00           |                     | 12 778.35           |
| 4611        | Kantonsbeiträge                            |                     | 2 247.00            |                     | 10 000.00           |                     | 78 694.00           |

|             |   | Rechnung 2025       |                     | Budget 2025         |                     | Rechnung 2024       |                     |
|-------------|---|---------------------|---------------------|---------------------|---------------------|---------------------|---------------------|
|             |   | Aufwand             | Ertrag              | Aufwand             | Ertrag              | Aufwand             | Ertrag              |
| <b>8204</b> | <b>Naturwald</b>                              | <b>97 156.60</b>    | <b>23 876.65</b>    | <b>80 000.00</b>    | <b>30 000.00</b>    | <b>151 051.50</b>   | <b>109 579.80</b>   |
|             | <b>Nettoergebnis</b>                          |                     | <b>73 279.95</b>    |                     | <b>50 000.00</b>    |                     | <b>41 471.70</b>    |
| 3614        | Beitrag an Flims Trin Forst                   | 97 156.60           |                     | 80 000.00           |                     | 151 051.50          |                     |
| 4250        | Verkäufe                                      |                     | 21 693.65           |                     | 15 000.00           |                     | 61 763.80           |
| 4611        | Kantonsbeiträge                               |                     | 2 183.00            |                     | 15 000.00           |                     | 47 816.00           |
| <b>8209</b> | <b>Forstwirtschaft, Übriges</b>               | <b>44 037.59</b>    |                     | <b>83 500.00</b>    | <b>10 000.00</b>    | <b>66 738.30</b>    |                     |
|             | <b>Nettoergebnis</b>                          |                     | <b>44 037.59</b>    |                     | <b>73 500.00</b>    |                     | <b>66 738.30</b>    |
| 3130        | Dienstleistungen Dritter                      | 25 603.00           |                     |                     |                     |                     |                     |
| 3614        | Beitrag an Flims Trin Forst                   | 15 334.59           |                     | 80 000.00           |                     | 63 638.30           |                     |
| 3632        | Beitrag SHF, SELVA                            | 3 100.00            |                     | 3 500.00            |                     | 3 100.00            |                     |
| 4611        | Kantonsbeiträge                               |                     |                     |                     | 10 000.00           |                     |                     |
| <b>84</b>   | <b>TOURISMUS</b>                              | <b>5 199 363.00</b> | <b>4 013 981.32</b> | <b>4 709 000.00</b> | <b>4 045 000.00</b> | <b>5 004 216.54</b> | <b>4 070 890.15</b> |
|             | <b>Nettoergebnis</b>                          |                     | <b>1 185 381.68</b> |                     | <b>664 000.00</b>   |                     | <b>933 326.39</b>   |
| <b>840</b>  | <b>Tourismus</b>                              | <b>388 278.05</b>   |                     | <b>175 000.00</b>   |                     | <b>278 923.36</b>   |                     |
|             | <b>Nettoergebnis</b>                          |                     | <b>388 278.05</b>   |                     | <b>175 000.00</b>   |                     | <b>278 923.36</b>   |
| <b>8400</b> | <b>Tourismus (allgemein)</b>                  | <b>388 278.05</b>   |                     | <b>175 000.00</b>   |                     | <b>278 923.36</b>   |                     |
|             | <b>Nettoergebnis</b>                          |                     | <b>388 278.05</b>   |                     | <b>175 000.00</b>   |                     | <b>278 923.36</b>   |
| 3131        | Dienstleistungen Dritter                      | 40 790.20           |                     | 10 000.00           |                     | 34 979.75           |                     |
| 3636.00     | Beitrag an Stiftung Pro Flims                 | 50 000.00           |                     | 50 000.00           |                     | 50 000.00           |                     |
| 3636.02     | Beiträge an Anlässe/Diverses                  | 147 125.22          |                     | 40 000.00           |                     | 173 546.93          |                     |
| 3636.03     | Beiträge an private Institutionen             | 142 232.63          |                     | 25 000.00           |                     | 13 317.28           |                     |
| 3636.04     | Inwertsetzung Flimser-Stube im MET (New York) | 8 130.00            |                     | 50 000.00           |                     | 7 079.40            |                     |
| <b>841</b>  | <b>Tourismusabgabegesetz</b>                  | <b>4 811 084.95</b> | <b>4 013 981.32</b> | <b>4 534 000.00</b> | <b>4 045 000.00</b> | <b>4 725 293.18</b> | <b>4 070 890.15</b> |
|             | <b>Nettoergebnis</b>                          |                     | <b>797 103.63</b>   |                     | <b>489 000.00</b>   |                     | <b>654 403.03</b>   |
| <b>8410</b> | <b>Tourismusabgabegesetz</b>                  | <b>4 811 084.95</b> | <b>4 013 981.32</b> | <b>4 534 000.00</b> | <b>4 045 000.00</b> | <b>4 725 293.18</b> | <b>4 070 890.15</b> |
|             | <b>Nettoergebnis</b>                          |                     | <b>797 103.63</b>   |                     | <b>489 000.00</b>   |                     | <b>654 403.03</b>   |
| 3130        | Infokanal/Internetauftritt                    | 12 960.20           |                     | 13 000.00           |                     | 12 961.20           |                     |
| 3131        | Dienstleistungen Dritter                      | 21 822.69           |                     | 10 000.00           |                     | 19 323.50           |                     |
| 3181        | Forderungsverluste                            |                     |                     |                     |                     | 2 750.70            |                     |
| 3634        | Beitrag an Rabattierung Gästekarte            | 30 000.00           |                     | 30 000.00           |                     | 30 000.00           |                     |
| 3635.00     | Beitrag an Flims-Laax-Falera Management AG    | 3 050 873.56        |                     | 3 075 000.00        |                     | 3 168 612.03        |                     |
| 3635.01     | Beitrag an Regionalbus                        | 1 527 734.00        |                     | 1 245 000.00        |                     | 1 324 017.00        |                     |
| 3635.03     | Flurentschädigung an Landwirte                | 22 936.50           |                     | 22 000.00           |                     | 21 456.50           |                     |
| 3636        | Beitrag an Langlauf                           | 38 000.00           |                     | 38 000.00           |                     | 38 000.00           |                     |
| 3910        | Interne Verrechnung von Dienstleistungen      | 106 758.00          |                     | 101 000.00          |                     | 108 172.25          |                     |
| 4035.00     | Gästetaxen                                    |                     | 3 498 794.72        |                     | 3 540 000.00        |                     | 3 556 206.60        |
| 4035.01     | Tourismustaxen Vermietung                     |                     | 309 985.80          |                     | 315 000.00          |                     | 315 790.85          |
| 4035.02     | Tourismustaxen Gewerbe                        |                     | 205 200.80          |                     | 190 000.00          |                     | 198 892.70          |

|             |   | Rechnung 2025        |                      | Budget 2025          |                      | Rechnung 2024        |                      |
|-------------|---|----------------------|----------------------|----------------------|----------------------|----------------------|----------------------|
|             |   | Aufwand              | Ertrag               | Aufwand              | Ertrag               | Aufwand              | Ertrag               |
| <b>9</b>    | <b>FINANZEN UND STEUERN</b>                       | <b>3 806 258.48</b>  | <b>27 473 672.29</b> | <b>1 639 500.00</b>  | <b>20 491 500.00</b> | <b>2 803 431.17</b>  | <b>25 288 442.12</b> |
|             | <b>Nettoergebnis</b>                              | <b>23 667 413.81</b> |                      | <b>18 852 000.00</b> |                      | <b>22 485 010.95</b> |                      |
| <b>91</b>   | <b>STEUERN</b>                                    | <b>14 008.95</b>     | <b>22 557 116.79</b> | <b>30 000.00</b>     | <b>18 824 000.00</b> | <b>16 973.30</b>     | <b>22 408 596.98</b> |
|             | <b>Nettoergebnis</b>                              | <b>22 543 107.84</b> |                      | <b>18 794 000.00</b> |                      | <b>22 391 623.68</b> |                      |
| <b>910</b>  | <b>Steuern</b>                                    | <b>14 008.95</b>     | <b>22 557 116.79</b> | <b>30 000.00</b>     | <b>18 824 000.00</b> | <b>16 973.30</b>     | <b>22 408 596.98</b> |
|             | <b>Nettoergebnis</b>                              | <b>22 543 107.84</b> |                      | <b>18 794 000.00</b> |                      | <b>22 391 623.68</b> |                      |
| <b>9100</b> | <b>Allgemeine Gemeindesteuern</b>                 | <b>14 008.95</b>     | <b>11 387 278.44</b> | <b>30 000.00</b>     | <b>11 401 000.00</b> | <b>16 973.30</b>     | <b>11 410 054.73</b> |
|             | <b>Nettoergebnis</b>                              | <b>11 373 269.49</b> |                      | <b>11 371 000.00</b> |                      | <b>11 393 081.43</b> |                      |
| 3181        | Forderungsverluste                                | 14 008.95            |                      | 30 000.00            |                      | 16 973.30            |                      |
| 4000        | Einkommensteuern                                  |                      | 6 608 503.75         |                      | 6 620 000.00         |                      | 6 495 032.57         |
| 4001        | Vermögenssteuern                                  |                      | 2 605 585.65         |                      | 2 331 000.00         |                      | 2 546 365.40         |
| 4002        | Quellensteuern                                    |                      | 659 536.09           |                      | 700 000.00           |                      | 655 105.30           |
| 4009        | Nach- und Strafsteuern                            |                      |                      |                      |                      |                      | 242.50               |
| 4010        | Gewinn- und Kapitalsteuern<br>jur. Personen       |                      | 1 513 652.95         |                      | 1 750 000.00         |                      | 1 713 308.96         |
| <b>9101</b> | <b>Sondersteuern</b>                              |                      | <b>11 169 838.35</b> |                      | <b>7 423 000.00</b>  |                      | <b>10 998 542.25</b> |
|             | <b>Nettoergebnis</b>                              | <b>11 169 838.35</b> |                      | <b>7 423 000.00</b>  |                      | <b>10 998 542.25</b> |                      |
| 4021        | Grund- und Liegenschaftsteuern                    |                      | 3 599 351.05         |                      | 3 400 000.00         |                      | 3 752 564.45         |
| 4022        | Grundstückgewinnsteuern                           |                      | 4 399 255.90         |                      | 2 000 000.00         |                      | 3 455 063.20         |
| 4023        | Handänderungssteuern                              |                      | 2 872 738.25         |                      | 1 800 000.00         |                      | 3 528 971.50         |
| 4024        | Erbanfall- und Schenkungssteuern                  |                      | 272 848.15           |                      | 200 000.00           |                      | 236 138.10           |
| 4033        | Hundesteuern                                      |                      | 25 645.00            |                      | 23 000.00            |                      | 25 805.00            |
| <b>93</b>   | <b>FINANZ- UND LASTENAUSGLEICH</b>                | <b>614 949.00</b>    |                      | <b>615 000.00</b>    |                      | <b>518 811.90</b>    |                      |
|             | <b>Nettoergebnis</b>                              |                      | <b>614 949.00</b>    |                      | <b>615 000.00</b>    |                      | <b>518 811.90</b>    |
| <b>930</b>  | <b>Finanz- und Lastenausgleich</b>                | <b>614 949.00</b>    |                      | <b>615 000.00</b>    |                      | <b>518 811.90</b>    |                      |
|             | <b>Nettoergebnis</b>                              |                      | <b>614 949.00</b>    |                      | <b>615 000.00</b>    |                      | <b>518 811.90</b>    |
| <b>9300</b> | <b>Finanz- und Lastenausgleich</b>                | <b>614 949.00</b>    |                      | <b>615 000.00</b>    |                      | <b>518 811.90</b>    |                      |
|             | <b>Nettoergebnis</b>                              |                      | <b>614 949.00</b>    |                      | <b>615 000.00</b>    |                      | <b>518 811.90</b>    |
| 3621        | Finanz- und Lastenausgleichsbeiträge<br>an Kanton | 614 949.00           |                      | 615 000.00           |                      | 518 811.90           |                      |
| <b>95</b>   | <b>ERTRAGSANTEILE</b>                             |                      | <b>374 959.71</b>    |                      | <b>392 000.00</b>    |                      | <b>391 378.32</b>    |
|             | <b>Nettoergebnis</b>                              | <b>374 959.71</b>    |                      | <b>392 000.00</b>    |                      | <b>391 378.32</b>    |                      |
| <b>950</b>  | <b>Ertragsanteile</b>                             |                      | <b>374 959.71</b>    |                      | <b>392 000.00</b>    |                      | <b>391 378.32</b>    |
|             | <b>Nettoergebnis</b>                              | <b>374 959.71</b>    |                      | <b>392 000.00</b>    |                      | <b>391 378.32</b>    |                      |
| <b>9500</b> | <b>Ertragsanteile</b>                             |                      | <b>374 959.71</b>    |                      | <b>392 000.00</b>    |                      | <b>391 378.32</b>    |
|             | <b>Nettoergebnis</b>                              | <b>374 959.71</b>    |                      | <b>392 000.00</b>    |                      | <b>391 378.32</b>    |                      |
| 4120        | Flims Trin Energie AG/Flims Electric AG           |                      | 341 012.92           |                      | 340 000.00           |                      | 337 810.73           |
| 4121        | Kraftwerke Zervreila AG                           |                      | 33 946.79            |                      | 52 000.00            |                      | 53 567.59            |
| <b>96</b>   | <b>VERMÖGENS- UND SCHULDEN-<br/>VERWALTUNG</b>    | <b>2 958 933.93</b>  | <b>4 536 895.79</b>  | <b>994 500.00</b>    | <b>1 270 500.00</b>  | <b>2 085 643.32</b>  | <b>2 483 551.52</b>  |
|             | <b>Nettoergebnis</b>                              | <b>1 577 961.86</b>  |                      | <b>276 000.00</b>    |                      | <b>397 908.20</b>    |                      |
| <b>961</b>  | <b>Zinsen</b>                                     | <b>251 214.37</b>    | <b>718 236.05</b>    | <b>407 000.00</b>    | <b>627 000.00</b>    | <b>279 318.54</b>    | <b>736 514.85</b>    |
|             | <b>Nettoergebnis</b>                              | <b>467 021.68</b>    |                      | <b>220 000.00</b>    |                      | <b>457 196.31</b>    |                      |
| <b>9610</b> | <b>Zinsen</b>                                     | <b>251 214.37</b>    | <b>718 236.05</b>    | <b>407 000.00</b>    | <b>627 000.00</b>    | <b>279 318.54</b>    | <b>736 514.85</b>    |
|             | <b>Nettoergebnis</b>                              | <b>467 021.68</b>    |                      | <b>220 000.00</b>    |                      | <b>457 196.31</b>    |                      |
| 3401        | Verzinsung kurz- und langfristiges FK             | 200 310.07           |                      | 320 000.00           |                      | 191 430.54           |                      |
| 3499        | Vergütungszinsen, Skonti                          | 2 748.50             |                      | 2 000.00             |                      | 2 869.10             |                      |
| 3940        | Kalkulatorische Zinsen                            | 48 155.80            |                      | 85 000.00            |                      | 85 018.90            |                      |
| 4401        | Verzugszinsen auf Forderungen                     |                      | 14 908.15            |                      | 20 000.00            |                      | 28 384.85            |
| 4420        | Zinsen aus Anlagen des Finanz-<br>vermögens       |                      | 906.00               |                      | 1 000.00             |                      | 762.00               |
| 4421        | Dividende Flims Electric AG                       |                      | 600 000.00           |                      | 600 000.00           |                      | 600 000.00           |

|             |  | Rechnung 2025       |                     | Budget 2025       |                   | Rechnung 2024       |                     |
|-------------|--|---------------------|---------------------|-------------------|-------------------|---------------------|---------------------|
|             |  | Aufwand             | Ertrag              | Aufwand           | Ertrag            | Aufwand             | Ertrag              |
| 4422        | Ausschüttung aus Kapitalreserve<br>Weisse Arena AG       |                     | 101 560.00          |                   |                   |                     | 101 560.00          |
| 4940        | Kalkulatorische Zinsen                                   |                     | 861.90              |                   | 6 000.00          |                     | 5 808.00            |
| <b>963</b>  | <b>Liegenschaften des Finanz-<br/>vermögens</b>          | <b>2 706 941.36</b> | <b>2 802 987.74</b> | <b>587 000.00</b> | <b>643 500.00</b> | <b>1 806 216.58</b> | <b>1 593 866.67</b> |
|             | <b>Nettoergebnis</b>                                     | <b>96 046.38</b>    |                     | <b>56 500.00</b>  |                   |                     | <b>212 349.91</b>   |
| <b>9630</b> | <b>Liegenschaften des Finanz-<br/>vermögens</b>          | <b>1 978 216.05</b> | <b>309 352.25</b>   | <b>174 000.00</b> | <b>303 500.00</b> | <b>1 335 350.86</b> | <b>307 076.15</b>   |
|             | <b>Nettoergebnis</b>                                     |                     | <b>1 668 863.80</b> | <b>129 500.00</b> |                   |                     | <b>1 028 274.71</b> |
| 3430        | Unterhalt Liegenschaften FV                              | 72 105.35           |                     | 95 000.00         |                   | 78 638.90           |                     |
| 3439        | Übriger Liegenschaftsaufwand FV                          | 6 351.30            |                     | 30 000.00         |                   | 20 391.96           |                     |
| 3441        | Marktwertanpass. Liegenschaften FV                       | 1 899 759.40        |                     |                   |                   | 1 185 000.00        |                     |
| 3500        | Leistungsverpflichtung Holzheizkraft-<br>werk Prau Pulté |                     |                     |                   |                   | 26 620.00           |                     |
| 3910        | Interne Verrechnung von Dienst-<br>leistungen            |                     |                     | 49 000.00         |                   | 24 700.00           |                     |
| 4430        | Mietzinsen   |                     | 198 837.85          |                   | 191 500.00        |                     | 195 523.75          |
| 4431        | Baurechtszinsen  |                     | 110 329.40          |                   | 111 500.00        |                     | 111 267.40          |
| 4432        | Pachtzinsen  |                     | 185.00              |                   | 500.00            |                     | 285.00              |
| <b>9631</b> | <b>Waldhaus Arena</b>                                    | <b>226 699.27</b>   | <b>64 300.00</b>    | <b>175 000.00</b> | <b>70 000.00</b>  | <b>192 701.38</b>   | <b>78 600.00</b>    |
|             | <b>Nettoergebnis</b>                                     |                     | <b>162 399.27</b>   |                   | <b>105 000.00</b> |                     | <b>114 101.38</b>   |
| 3430        | Unterhalt Liegenschaften FV                              | 145 013.71          |                     | 50 000.00         |                   | 57 437.35           |                     |
| 3439        | Übriger Liegenschaftsaufwand                             | 64 085.56           |                     | 125 000.00        |                   | 135 264.03          |                     |
| 3910        | Interne Verrechnung von Dienst-<br>leistungen            | 17 600.00           |                     |                   |                   |                     |                     |
| 4430        | Mietzinsen   |                     | 60 000.00           |                   |                   |                     | 70 000.00           |
| 4439        | Übriger Liegenschaftsertrag                              |                     | 4 300.00            |                   | 70 000.00         |                     | 8 600.00            |
| <b>9632</b> | <b>Berghaus Foppa (MWST)</b>                             | <b>58 874.64</b>    | <b>8 604.20</b>     |                   |                   | <b>36 758.05</b>    |                     |
|             | <b>Nettoergebnis</b>                                     |                     | <b>50 270.44</b>    |                   |                   |                     | <b>36 758.05</b>    |
| 3430        | Unterhalt Liegenschaften FV                              | 363.51              |                     |                   |                   | 3 464.82            |                     |
| 3439        | Übriger Liegenschaftsaufwand FV                          | 57 311.13           |                     |                   |                   | 33 293.23           |                     |
| 3910        | Interne Verrechnung von Dienst-<br>leistungen            | 1 200.00            |                     |                   |                   |                     |                     |
| 4439        | Übriger Liegenschaftsertrag FV                           |                     | 8 604.20            |                   |                   |                     |                     |
| <b>9633</b> | <b>Caumasee (MWST)</b>                                   | <b>424 125.36</b>   | <b>395 731.29</b>   | <b>238 000.00</b> | <b>270 000.00</b> | <b>241 406.29</b>   | <b>1 208 190.52</b> |
|             | <b>Nettoergebnis</b>                                     |                     | <b>28 394.07</b>    | <b>32 000.00</b>  |                   | <b>966 784.23</b>   |                     |
| 3430.00     | Unterhalt Gebäude und Infrastruktur                      | 141 828.35          |                     | 130 000.00        |                   | 32 131.10           |                     |
| 3430.01     | Unterhalt Liftanlage                                     | 12 932.24           |                     |                   |                   | 18 663.15           |                     |
| 3439        | Übriger Liegenschaftsaufwand FV                          | 129 264.77          |                     | 35 000.00         |                   | 125 412.04          |                     |
| 3910        | Interne Verrechnung von Dienst-<br>leistungen            | 140 100.00          |                     | 73 000.00         |                   | 65 200.00           |                     |
| 4430.00     | Pachtzins inkl. Gewinnbeteiligung<br>Restaurant          |                     | 212 167.95          |                   | 120 000.00        |                     |                     |
| 4430.01     | Pachtzins inkl. Gewinnbeteiligung<br>Badeanlage          |                     | 177 087.85          |                   | 150 000.00        |                     | 135 060.13          |
| 4439        | Übriger Liegenschaftsertrag                              |                     | 6 475.49            |                   |                   |                     | 14 630.39           |
| 4443        | Marktwertanpass. Liegenschaften FV                       |                     |                     |                   |                   |                     | 1 058 500.00        |
| <b>9634</b> | <b>Berghaus Naraus (MWST)</b>                            | <b>6 338.53</b>     | <b>2 025 000.00</b> |                   |                   |                     |                     |
|             | <b>Nettoergebnis</b>                                     | <b>2 018 661.47</b> |                     |                   |                   |                     |                     |
| 3430        | Unterhalt Liegenschaften FV                              | 2 821.28            |                     |                   |                   |                     |                     |
| 3439        | Übriger Liegenschaftsaufwand Finanz-<br>vermögen         | 2 817.25            |                     |                   |                   |                     |                     |
| 3910        | Interne Verrechnung von Dienst-<br>leistungen            | 700.00              |                     |                   |                   |                     |                     |
| 4443        | Marktwertanpassungen Liegenschaften<br>Finanzvermögen    |                     | 2 025 000.00        |                   |                   |                     |                     |

|             |   | Rechnung 2025        |                      | Budget 2025          |                      | Rechnung 2024        |                      |
|-------------|---|----------------------|----------------------|----------------------|----------------------|----------------------|----------------------|
|             |   | Aufwand              | Ertrag               | Aufwand              | Ertrag               | Aufwand              | Ertrag               |
| <b>9635</b> | <b>Berghaus Bargis (MWST)</b>                 | <b>12 687.51</b>     |                      |                      |                      |                      |                      |
|             | <b>Nettoergebnis</b>                          |                      | <b>12 687.51</b>     |                      |                      |                      |                      |
| 3430        | Unterhalt Liegenschaften FV                   | 5 220.48             |                      |                      |                      |                      |                      |
| 3439        | Übriger Liegenschaftsaufwand Finanzvermögen   | 3 967.03             |                      |                      |                      |                      |                      |
| 3910        | Interne Verrechnung von Dienstleistungen      | 3 500.00             |                      |                      |                      |                      |                      |
| <b>969</b>  | <b>Finanzvermögen, Übriges</b>                | <b>778.20</b>        | <b>1 015 672.00</b>  | <b>500.00</b>        |                      | <b>108.20</b>        | <b>153 170.00</b>    |
|             | <b>Nettoergebnis</b>                          | <b>1 014 893.80</b>  |                      |                      | <b>500.00</b>        | <b>153 061.80</b>    |                      |
| <b>9690</b> | <b>Finanzvermögen, Übriges</b>                | <b>778.20</b>        | <b>1 015 672.00</b>  | <b>500.00</b>        |                      | <b>108.20</b>        | <b>153 170.00</b>    |
|             | <b>Nettoergebnis</b>                          | <b>1 014 893.80</b>  |                      |                      | <b>500.00</b>        | <b>153 061.80</b>    |                      |
| 3420        | Kapitalbeschaffung und -verwaltung            | 108.20               |                      | 500.00               |                      | 108.20               |                      |
| 3440        | Wertberichtigungen Finanzanlagen FV           | 670.00               |                      |                      |                      |                      |                      |
| 4440        | Marktwertanpass. Finanzanlagen FV             |                      | 1 015 672.00         |                      |                      |                      | 153 170.00           |
| <b>97</b>   | <b>RÜCKVERTEILUNGEN</b>                       |                      | <b>4 700.00</b>      |                      | <b>5 000.00</b>      |                      | <b>4 915.30</b>      |
|             | <b>Nettoergebnis</b>                          | <b>4 700.00</b>      |                      | <b>5 000.00</b>      |                      | <b>4 915.30</b>      |                      |
| <b>971</b>  | <b>Rückverteilungen</b>                       |                      | <b>4 700.00</b>      |                      | <b>5 000.00</b>      |                      | <b>4 915.30</b>      |
|             | <b>Nettoergebnis</b>                          | <b>4 700.00</b>      |                      | <b>5 000.00</b>      |                      | <b>4 915.30</b>      |                      |
| <b>9710</b> | <b>Rückverteilungen CO<sub>2</sub>-Abgabe</b> |                      | <b>4 700.00</b>      |                      | <b>5 000.00</b>      |                      | <b>4 915.30</b>      |
|             | <b>Nettoergebnis</b>                          | <b>4 700.00</b>      |                      | <b>5 000.00</b>      |                      | <b>4 915.30</b>      |                      |
| 4699        | Rückerstattung CO <sub>2</sub> -Abgabe        |                      | 4 700.00             |                      | 5 000.00             |                      | 4 915.30             |
|             |   | <b>44 913 286.38</b> | <b>45 131 652.98</b> | <b>35 716 500.00</b> | <b>35 880 700.00</b> | <b>42 625 924.99</b> | <b>42 807 927.64</b> |
|             | <b>Gesamtergebnis</b>                         | <b>218 366.60</b>    |                      | <b>164 200.00</b>    |                      | <b>182 002.65</b>    |                      |
|             |   | <b>45 131 652.98</b> | <b>45 131 652.98</b> | <b>35 880 700.00</b> | <b>35 880 700.00</b> | <b>42 807 927.64</b> | <b>42 807 927.64</b> |

# Investitionsrechnung

|             |   | Rechnung 2025     |                  | Budget 2025       |                   | Rechnung 2024     |                  |
|-------------|---|-------------------|------------------|-------------------|-------------------|-------------------|------------------|
|             |   | Ausgaben          | Einnahmen        | Ausgaben          | Einnahmen         | Ausgaben          | Einnahmen        |
| <b>0</b>    | <b>ALLGEMEINE VERWALTUNG</b>                                  | <b>217 418.09</b> |                  | <b>600 000.00</b> |                   | <b>518 775.26</b> |                  |
| <b>01</b>   | <b>LEGISLATIVE UND EXEKUTIVE</b>                              |                   |                  |                   |                   | <b>47 571.95</b>  |                  |
| <b>011</b>  | <b>Legislative</b>  |                   |                  |                   |                   | <b>47 571.95</b>  |                  |
| <b>0110</b> | <b>Legislative</b>  |                   |                  |                   |                   | <b>47 571.95</b>  |                  |
| <b>5090</b> | <b>Übrige Sachanlagen Allgemeiner Haushalt</b>                |                   |                  |                   |                   | <b>47 571.95</b>  |                  |
| INV00177    | Kommunikation mit Bevölkerung                                 |                   |                  |                   |                   | 47 571.95         |                  |
| <b>02</b>   | <b>GEMEINDEVERWALTUNG</b>                                     | <b>217 418.09</b> |                  | <b>600 000.00</b> |                   | <b>471 203.31</b> |                  |
| <b>021</b>  | <b>Gemeindeverwaltung</b>                                     |                   |                  |                   |                   | <b>227 727.76</b> |                  |
| <b>0210</b> | <b>Gemeindeverwaltung</b>                                     |                   |                  |                   |                   | <b>227 727.76</b> |                  |
| <b>5090</b> | <b>Übrige Sachanlagen Allgemeiner Haushalt</b>                |                   |                  |                   |                   | <b>227 727.76</b> |                  |
| INV00178    | Digitalisierung (Verwaltung, Einheimisch-Ausweis, Gästekarte) |                   |                  |                   |                   | 227 727.76        |                  |
| <b>029</b>  | <b>Verwaltungsliegenschaften</b>                              | <b>217 418.09</b> |                  | <b>600 000.00</b> |                   | <b>243 475.55</b> |                  |
| <b>0290</b> | <b>Verwaltungsliegenschaften</b>                              | <b>217 418.09</b> |                  | <b>600 000.00</b> |                   | <b>243 475.55</b> |                  |
| <b>5040</b> | <b>Hochbauten Allgemeiner Haushalt</b>                        | <b>217 418.09</b> |                  | <b>600 000.00</b> |                   | <b>243 475.55</b> |                  |
| INV00052    | Ersatz resp. Neubau Bibliothek                                | 76 530.40         |                  | 500 000.00        |                   |                   |                  |
| INV00113    | Erweiterung Archiv Gemeinde Alter Volg                        |                   |                  |                   |                   | 114 772.00        |                  |
| INV00114    | Sanierung Schlössli   | 8 000.00          |                  |                   |                   |                   |                  |
| INV00138    | KiTa, Sanierung Dach und Erweiterung mit Containern           |                   |                  |                   |                   | 128 703.55        |                  |
| INV00182    | Erweiterung Archiv Gemeinde                                   |                   |                  | 100 000.00        |                   |                   |                  |
| INV00203    | Sanierung WC Eventhalle                                       | 132 887.69        |                  |                   |                   |                   |                  |
| <b>1</b>    | <b>ÖFFENTLICHE ORDNUNG UND SICHERHEIT, VERTEIDIGUNG</b>       | <b>350 104.40</b> | <b>68 638.85</b> | <b>480 000.00</b> | <b>140 000.00</b> | <b>46 521.90</b>  |                  |
| <b>15</b>   | <b>FEUERWEHR</b>  | <b>350 104.40</b> | <b>68 638.85</b> | <b>480 000.00</b> | <b>140 000.00</b> | <b>46 521.90</b>  |                  |
| <b>150</b>  | <b>Feuerwehr</b>  | <b>350 104.40</b> | <b>68 638.85</b> | <b>480 000.00</b> | <b>140 000.00</b> | <b>46 521.90</b>  |                  |
| <b>1500</b> | <b>Feuerwehr</b>  | <b>350 104.40</b> | <b>68 638.85</b> | <b>480 000.00</b> | <b>140 000.00</b> | <b>46 521.90</b>  |                  |
| <b>5060</b> | <b>Mobilien Allgemeiner Haushalt</b>                          | <b>350 104.40</b> |                  | <b>480 000.00</b> |                   | <b>46 521.90</b>  |                  |
| INV00129    | Ersatz TLF Strassenrettung                                    | 350 104.40        |                  | 480 000.00        |                   | 46 521.90         |                  |
| <b>6310</b> | <b>Investitionsbeiträge von Kantonen</b>                      |                   | <b>68 638.85</b> |                   | <b>140 000.00</b> |                   |                  |
| INV00129    | Ersatz TLF Strassenrettung                                    |                   | 68 638.85        |                   | 140 000.00        |                   |                  |
| <b>2</b>    | <b>BILDUNG</b>  | <b>438 877.30</b> |                  | <b>470 000.00</b> | <b>40 000.00</b>  | <b>336 260.90</b> | <b>40 217.50</b> |
| <b>21</b>   | <b>OBLIGATORISCHE SCHULE</b>                                  | <b>438 877.30</b> |                  | <b>470 000.00</b> | <b>40 000.00</b>  | <b>336 260.90</b> | <b>40 217.50</b> |
| <b>217</b>  | <b>Schulliegenschaften</b>                                    | <b>438 877.30</b> |                  | <b>470 000.00</b> | <b>40 000.00</b>  | <b>336 260.90</b> | <b>40 217.50</b> |
| <b>2170</b> | <b>Schulliegenschaften</b>                                    | <b>438 877.30</b> |                  | <b>470 000.00</b> | <b>40 000.00</b>  | <b>336 260.90</b> | <b>40 217.50</b> |
| <b>5040</b> | <b>Hochbauten Allgemeiner Haushalt</b>                        | <b>438 877.30</b> |                  | <b>470 000.00</b> |                   | <b>336 260.90</b> |                  |
| INV00115    | Erweiterung Schulraum   |                   |                  |                   |                   | 178 776.40        |                  |
| INV00137    | Solaranlage Schulhaus Tuleritg                                |                   |                  | 180 000.00        |                   | 157 484.50        |                  |
| INV00183    | Umrüstung Beleuchtung Schulhaus Tuleritg auf LED              | 325 947.45        |                  | 200 000.00        |                   |                   |                  |
| INV00184    | Sanierung Fassade Schulhaus Tuleritg                          | 112 929.85        |                  | 90 000.00         |                   |                   |                  |
| <b>6310</b> | <b>Investitionsbeiträge vom Kanton</b>                        |                   |                  |                   | <b>40 000.00</b>  |                   | <b>40 217.50</b> |
| INV00137    | Solaranlage Schulhaus Tuleritg                                |                   |                  |                   | 40 000.00         |                   | 40 217.50        |

|             |   | Rechnung 2025       |                  | Budget 2025         |                   | Rechnung 2024       |                   |
|-------------|---|---------------------|------------------|---------------------|-------------------|---------------------|-------------------|
|             |   | Ausgaben            | Einnahmen        | Ausgaben            | Einnahmen         | Ausgaben            | Einnahmen         |
| <b>3</b>    | <b>KULTUR, SPORT UND FREIZEIT,<br/>KIRCHE</b>                                       | <b>1 592 515.52</b> |                  | <b>2 700 000.00</b> | <b>120 000.00</b> | <b>671 239.05</b>   | <b>109 847.95</b> |
| <b>34</b>   | <b>SPORT UND FREIZEIT</b>   | <b>1 592 515.52</b> |                  | <b>2 700 000.00</b> | <b>120 000.00</b> | <b>671 239.05</b>   | <b>109 847.95</b> |
| <b>341</b>  | <b>Sport</b>  | <b>55 038.05</b>    |                  |                     |                   | <b>383 209.45</b>   |                   |
| <b>3411</b> | <b>Sportzentrum Prau la Selva/Camping</b>   | <b>55 038.05</b>    |                  |                     |                   | <b>383 209.45</b>   |                   |
| <b>5040</b> | <b>Hochbauten Allgemeiner Haushalt</b>  | <b>55 038.05</b>    |                  |                     |                   | <b>383 209.45</b>   |                   |
| INV00116    | Prau La Selva Projektvertiefung   | 55 038.05           |                  |                     |                   | 383 209.45          |                   |
| <b>342</b>  | <b>Freizeit</b>   | <b>1 537 477.47</b> |                  | <b>2 700 000.00</b> | <b>120 000.00</b> | <b>288 029.60</b>   | <b>109 847.95</b> |
| <b>3420</b> | <b>Freizeit</b>   | <b>1 537 477.47</b> |                  | <b>2 700 000.00</b> | <b>120 000.00</b> | <b>288 029.60</b>   | <b>109 847.95</b> |
| <b>5010</b> | <b>Strassen/Verkehrswege</b>  | <b>929 245.02</b>   |                  | <b>1 200 000.00</b> |                   | <b>288 029.60</b>   |                   |
| INV00049    | Verlängerung Trutg dil Flem<br>Stenna-Schulhaus                                     |                     |                  | 50 000.00           |                   | 173 148.35          |                   |
| INV00140    | Aufwertung Ballonwiese  | 20 000.00           |                  | 50 000.00           |                   | 114 881.25          |                   |
| INV00149    | Masterplan Wandern (Weggestaltung<br>Gebiet Segnes/Flimserstein)                    |                     |                  | 600 000.00          |                   |                     |                   |
| INV00200    | Masterplan Bike – Foppa Trail   | 708 498.04          |                  | 500 000.00          |                   |                     |                   |
| INV00201    | Sanierung Scala Mola  | 2 667.35            |                  |                     |                   |                     |                   |
| INV00231    | Rundwanderweg Ils Cugns mit Plattform   | 186 547.72          |                  |                     |                   |                     |                   |
| INV00232    | Projekt Wassergräben Ils Dutgs<br>Biodiversität                                     | 11 531.91           |                  |                     |                   |                     |                   |
| <b>5650</b> | <b>Investitionsbeiträge an private<br/>Unternehmungen</b>                           | <b>608 232.45</b>   |                  | <b>1 500 000.00</b> |                   |                     |                   |
| INV00199    | Attraktivitätssteigernde Massnahmen<br>Foppa/Spalegna                               | 608 232.45          |                  | 1 500 000.00        |                   |                     |                   |
| 6310        | Investitionsbeiträge von Kantonen   |                     |                  |                     | 120 000.00        |                     | 109 847.95        |
| INV00049    | Verlängerung Trutg dil Flem<br>Stenna-Schulhaus                                     |                     |                  |                     | 120 000.00        |                     | 109 847.95        |
| <b>6</b>    | <b>VERKEHR</b>  | <b>3 485 374.20</b> | <b>92 500.00</b> | <b>5 370 000.00</b> | <b>200 000.00</b> | <b>5 749 569.95</b> | <b>69 200.00</b>  |
| <b>61</b>   | <b>STRASSENVERKEHR</b>  | <b>3 485 374.20</b> | <b>92 500.00</b> | <b>5 370 000.00</b> | <b>200 000.00</b> | <b>3 749 569.95</b> | <b>69 200.00</b>  |
| <b>613</b>  | <b>Kantonsstrassen</b>  | <b>530 092.80</b>   |                  | <b>1 200 000.00</b> | <b>200 000.00</b> | <b>1 157 955.50</b> |                   |
| <b>6130</b> | <b>Kantonsstrassen</b>  | <b>530 092.80</b>   |                  | <b>1 200 000.00</b> | <b>200 000.00</b> | <b>1 157 955.50</b> |                   |
| <b>5010</b> | <b>Strassen/Verkehrswege</b>  | <b>530 092.80</b>   |                  | <b>1 200 000.00</b> |                   | <b>1 157 955.50</b> |                   |
| INV00003    | Ausbau Veloverbindung nach Staderas   | 41 075.15           |                  | 150 000.00          |                   | 204 852.55          |                   |
| INV00055    | Postautohaltestelle Camping, BeHi,<br>Kreisel                                       | 169 229.05          |                  | 250 000.00          |                   | 481 722.55          |                   |
| INV00068    | Postautohaltestellen BeHi allgemein   | 319 788.60          |                  | 800 000.00          |                   | 471 380.40          |                   |
| <b>6110</b> | <b>Rückerstattungen Dritter<br/>für Investitionen in Strassen/<br/>Verkehrswege</b> |                     |                  |                     | <b>50 000.00</b>  |                     |                   |
| INV00055    | Postautohaltestelle Camping, BeHi,<br>Kreisel                                       |                     |                  |                     | 50 000.00         |                     |                   |
| <b>6310</b> | <b>Investitionsbeiträge vom Kanton</b>  |                     |                  |                     | <b>150 000.00</b> |                     |                   |
| INV00003    | Ausbau Veloverbindung nach Staderas   |                     |                  |                     | 150 000.00        |                     |                   |
| <b>615</b>  | <b>Gemeindestrassen</b>   | <b>2 620 881.95</b> | <b>92 500.00</b> | <b>3 850 000.00</b> |                   | <b>2 441 614.45</b> | <b>69 200.00</b>  |
| <b>6150</b> | <b>Gemeindestrassen</b>   | <b>2 620 881.95</b> | <b>92 500.00</b> | <b>3 850 000.00</b> |                   | <b>2 441 614.45</b> | <b>69 200.00</b>  |
| <b>5010</b> | <b>Strassen/Verkehrswege</b>  | <b>2 620 881.95</b> |                  | <b>3 850 000.00</b> |                   | <b>2 441 614.45</b> |                   |
| INV00005    | Fussweg La Hoia-Waldhaus  |                     |                  | 50 000.00           |                   |                     |                   |
| INV00097    | Strassenraumgestaltung Dorf – Strasse   | 1 186 442.00        |                  | 1 000 000.00        |                   | 1 166 137.30        |                   |
| INV00102    | Sanierung Prau da Monis –<br>Strasse mit Trottoir                                   |                     |                  | 100 000.00          |                   |                     |                   |
| INV00103    | Sanierung Prau da Monis – Beleuchtung   |                     |                  | 15 000.00           |                   |                     |                   |
| INV00120    | Buswendeplatz Fidaz   | 3 780.15            |                  | 100 000.00          |                   |                     |                   |
| INV00135    | Strassenraumgestaltung Dorf –<br>Beleuchtung  | 1 800.55            |                  |                     |                   | 6 052.10            |                   |
| INV00143    | Sanierung Via Fischeisch – Strasse  | 4 245.00            |                  | 130 000.00          |                   |                     |                   |
| INV00144    | Sanierung Via Fischeisch – Beleuchtung  |                     |                  | 30 000.00           |                   |                     |                   |

|             |   | Rechnung 2025       |                   | Budget 2025         |                   | Rechnung 2024       |                   |
|-------------|---|---------------------|-------------------|---------------------|-------------------|---------------------|-------------------|
|             |   | Ausgaben            | Einnahmen         | Ausgaben            | Einnahmen         | Ausgaben            | Einnahmen         |
| INV00152    | Behindertenzugang Kirche Fidaz  | 140 099.55          |                   | 120 000.00          |                   | 15 532.20           |                   |
| INV00153    | Erneuerung Quartierbeleuchtung 2024   |                     |                   |                     |                   | 199 996.95          |                   |
| INV00154    | Sanierung Via Murissen  |                     |                   |                     |                   | 113 016.70          |                   |
| INV00155    | Sanierung Via las Pleuncas 2. Etappe – Strasse                              | 210 387.40          |                   | 500 000.00          |                   | 42 938.25           |                   |
| INV00156    | Sanierung Via las Pleuncas 2. Etappe – Beleuchtung                          | 60 172.25           |                   | 75 000.00           |                   |                     |                   |
| INV00159    | Sanierung Via Caglins – Strasse   | 146 576.75          |                   | 400 000.00          |                   | 429 030.60          |                   |
| INV00160    | Sanierung Via Caglins – Beleuchtung   | 138 324.80          |                   | 50 000.00           |                   | 6 136.35            |                   |
| INV00163    | Unterführung Schlittelbahn Foppa resp. Skipiste                             |                     |                   | 150 000.00          |                   |                     |                   |
| INV00172    | Verbreiterung Fahrstrasse zu Caumasee (1 Unterführung)                      | 86 653.15           |                   | 100 000.00          |                   | 275 079.20          |                   |
| INV00186    | Erneuerung Quartierbeleuchtung 2025   | 191 851.95          |                   | 180 000.00          |                   |                     |                   |
| INV00188    | Sanierung Fussweg Camping bis Val da Porcs                                  |                     |                   | 100 000.00          |                   | 19 834.75           |                   |
| INV00194    | Sanierung Il Stuz – Strasse   | 32 003.70           |                   | 400 000.00          |                   |                     |                   |
| INV00195    | Sanierung Il Stuz – Beleuchtung   |                     |                   | 50 000.00           |                   |                     |                   |
| INV00198    | Sanierung Strasse Prau Pulté  | 141 085.70          |                   | 300 000.00          |                   | 167 860.05          |                   |
| INV00216    | Sanierung Via Prau la Selva – Strasse                                       | 156 859.45          |                   |                     |                   |                     |                   |
| INV00217    | Sanierung Via Prau la Selva – Beleuchtung                                   | 120 599.55          |                   |                     |                   |                     |                   |
| <b>6110</b> | <b>Rückerstattungen Dritter für Investitionen in Strassen/ Verkehrswege</b> |                     | <b>92 500.00</b>  |                     |                   |                     | <b>69 200.00</b>  |
| INV00097    | Strassenraumgestaltung Dorf – Strasse                                       |                     | 92 500.00         |                     |                   |                     | 69 200.00         |
| <b>619</b>  | <b>Werkbetrieb</b>  | <b>334 399.45</b>   |                   | <b>320 000.00</b>   |                   | <b>150 000.00</b>   |                   |
| <b>6190</b> | <b>Werkbetrieb</b>  | <b>334 399.45</b>   |                   | <b>320 000.00</b>   |                   | <b>150 000.00</b>   |                   |
| <b>5060</b> | <b>Mobilien Allgemeiner Haushalt</b>  | <b>334 399.45</b>   |                   | <b>320 000.00</b>   |                   | <b>150 000.00</b>   |                   |
| INV00164    | Fahrzeuersatz Werkdienst 2024   |                     |                   |                     |                   | 150 000.00          |                   |
| INV00187    | Fahrzeuersatz Werkdienst 2025   | 334 399.45          |                   | 320 000.00          |                   |                     |                   |
| <b>63</b>   | <b>VERKEHR, ÜBRIGES</b>   |                     |                   |                     |                   | <b>2 000 000.00</b> |                   |
| <b>631</b>  | <b>Verkehr, Übriges</b>   |                     |                   |                     |                   | <b>2 000 000.00</b> |                   |
| <b>6310</b> | <b>Verkehr, Übriges</b>   |                     |                   |                     |                   | <b>2 000 000.00</b> |                   |
| <b>5010</b> | <b>Strassen/Verkehrswege</b>  |                     |                   |                     |                   | <b>2 000 000.00</b> |                   |
| INV00056    | Erschliessung UNESCO Tektonikarena Sardona                                  |                     |                   |                     |                   | 2 000 000.00        |                   |
| <b>7</b>    | <b>UMWELTSCHUTZ UND RAUMORDNUNG</b>   | <b>2 136 818.31</b> | <b>964 799.78</b> | <b>4 410 000.00</b> | <b>450 000.00</b> | <b>1 661 600.12</b> | <b>661 931.34</b> |
| <b>71</b>   | <b>WASSERVERSORGUNG</b>   | <b>409 260.39</b>   | <b>516 801.49</b> | <b>1 550 000.00</b> | <b>200 000.00</b> | <b>915 145.58</b>   | <b>366 729.84</b> |
| <b>710</b>  | <b>Wasserversorgung</b>   | <b>409 260.39</b>   | <b>516 801.49</b> | <b>1 550 000.00</b> | <b>200 000.00</b> | <b>915 145.58</b>   | <b>366 729.84</b> |
| <b>7101</b> | <b>Wasserwerk (Gemeindebetrieb)</b>   | <b>409 260.39</b>   | <b>516 801.49</b> | <b>1 550 000.00</b> | <b>200 000.00</b> | <b>915 145.58</b>   | <b>366 729.84</b> |
| <b>5031</b> | <b>Tiefbauten Wasserversorgung</b>  | <b>409 260.39</b>   |                   | <b>1 550 000.00</b> |                   | <b>915 145.58</b>   |                   |
| INV00104    | Sanierung Prau da Monis – Wasser  |                     |                   | 25 000.00           |                   |                     |                   |
| INV00122    | Sanierung/Ausbau Reservoir Fidaz  |                     |                   | 200 000.00          |                   | 327 248.89          |                   |
| INV00123    | Ersatz Wasserleitung Scheia-Fidaz   |                     |                   | 200 000.00          |                   | 258 514.57          |                   |
| INV00134    | Strassenraumgestaltung Dorf – Wasser  | 23 343.65           |                   |                     |                   | 13 899.72           |                   |
| INV00145    | Sanierung Via Fischeisch – Wasser   |                     |                   | 80 000.00           |                   |                     |                   |
| INV00157    | Sanierung Via las Pleuncas 2. Etappe – Wasser                               | 105 303.05          |                   | 150 000.00          |                   |                     |                   |
| INV00161    | Sanierung Via Caglins – Wasser  | 90 967.44           |                   | 85 000.00           |                   | 204 097.92          |                   |
| INV00165    | Problembehandlung Trübung Quellen Tarschlins                                |                     |                   | 50 000.00           |                   | 108 286.37          |                   |
| INV00189    | Sanierung und Ausbau Reservoir Gutveina                                     | 1 898.10            |                   | 400 000.00          |                   | 1 312.12            |                   |
| INV00190    | Ersatz Wasserleitung Flims Dorf Murissen bis Scheia                         | 119 885.10          |                   | 250 000.00          |                   | 1 785.99            |                   |

|             |   | Rechnung 2025       |                   | Budget 2025         |                   | Rechnung 2024     |                   |
|-------------|---|---------------------|-------------------|---------------------|-------------------|-------------------|-------------------|
|             |   | Ausgaben            | Einnahmen         | Ausgaben            | Einnahmen         | Ausgaben          | Einnahmen         |
| INV00196    | Sanierung Il Stuz – Wasser  | 3 573.96            |                   | 110 000.00          |                   |                   |                   |
| INV00204    | Sanierung Strasse Prau Pulté – Wasser                                   | 30 929.71           |                   |                     |                   |                   |                   |
| INV00218    | Sanierung Via Prau la Selva – Wasser                                    | 33 359.38           |                   |                     |                   |                   |                   |
| <b>6310</b> | <b>Investitionsbeiträge vom Kanton</b>                                  |                     | <b>24 362.00</b>  |                     |                   |                   | <b>12 302.00</b>  |
| INV00122    | Sanierung/Ausbau Reservoir Fidaz  |                     |                   |                     |                   |                   | 12 302.00         |
| INV00134    | Strassenraumgestaltung Dorf – Wasser                                    |                     | 24 362.00         |                     |                   |                   |                   |
| <b>6370</b> | <b>Anschlussgebühren Wasser</b>   |                     | <b>492 439.49</b> |                     | <b>200 000.00</b> |                   | <b>354 427.84</b> |
| INV07101    | Anschlussgebühren Wasser  |                     | 492 439.49        |                     | 200 000.00        |                   | 354 427.84        |
| <b>72</b>   | <b>ABWASSERBESEITIGUNG</b>  | <b>1 174 834.07</b> | <b>447 998.29</b> | <b>2 180 000.00</b> | <b>250 000.00</b> | <b>539 600.09</b> | <b>295 201.50</b> |
| <b>720</b>  | <b>Abwasserbeseitigung</b>  | <b>1 174 834.07</b> | <b>447 998.29</b> | <b>2 180 000.00</b> | <b>250 000.00</b> | <b>539 600.09</b> | <b>295 201.50</b> |
| <b>7200</b> | <b>Abwasserbeseitigung (allgemein)</b>                                  | <b>173 899.50</b>   |                   | <b>180 000.00</b>   |                   | <b>239 731.25</b> |                   |
| <b>5040</b> | <b>Hochbauten Allgemeiner Haushalt</b>                                  | <b>173 899.50</b>   |                   | <b>180 000.00</b>   |                   | <b>239 731.25</b> |                   |
| INV00124    | WC-Anlage PP Caumasee   | 173 899.50          |                   | 180 000.00          |                   | 2 315.50          |                   |
| INV00147    | WC-Anlage Ballonwiese   |                     |                   |                     |                   | 237 415.75        |                   |
| <b>7201</b> | <b>Abwasserbeseitigung, Kläranlage (Gemeindebetrieb)</b>                | <b>1 000 934.57</b> | <b>447 998.29</b> | <b>2 000 000.00</b> | <b>250 000.00</b> | <b>299 868.84</b> | <b>295 201.50</b> |
| <b>5032</b> | <b>Tiefbauten Abwasserbeseitigung</b>                                   | <b>698 970.94</b>   |                   | <b>920 000.00</b>   |                   | <b>274 444.20</b> |                   |
| INV00105    | Sanierung Prau da Monis – Abwasser                                      |                     |                   | 50 000.00           |                   |                   |                   |
| INV00133    | Strassenraumgestaltung Dorf – Abwasser                                  | 181 273.41          |                   |                     |                   | 139 364.37        |                   |
| INV00146    | Sanierung Via Fischeisch – Abwasser                                     |                     |                   | 100 000.00          |                   |                   |                   |
| INV00158    | Sanierung Via las Pleuncas 2. Etappe – Abwasser                         | 124 631.08          |                   | 150 000.00          |                   |                   |                   |
| INV00162    | Sanierung Via Caglins – Abwasser  | 218 774.80          |                   | 85 000.00           |                   | 135 079.83        |                   |
| INV00191    | Teilsanierung SBR 1 bis SBR 4 (Belüftung)                               | 103 561.43          |                   | 125 000.00          |                   |                   |                   |
| INV00192    | Ersatz Schlammmentwässerung (Dekanter)                                  | 8 376.51            |                   | 300 000.00          |                   |                   |                   |
| INV00197    | Sanierung Il Stuz – Abwasser  |                     |                   | 110 000.00          |                   |                   |                   |
| INV00205    | Sanierung Strasse Prau Pulté – Abwasser                                 | 12 725.81           |                   |                     |                   |                   |                   |
| INV00219    | Sanierung Via Prau la Selva – Abwasser                                  | 49 627.90           |                   |                     |                   |                   |                   |
| <b>5042</b> | <b>Hochbauten Abwasserbeseitigung</b>                                   | <b>283 839.76</b>   |                   | <b>1 080 000.00</b> |                   | <b>25 424.64</b>  |                   |
| INV00125    | Solaranlage ARA   | 283 839.76          |                   | 250 000.00          |                   | 25 424.64         |                   |
| INV00126    | Sanierung Faulturm  |                     |                   | 830 000.00          |                   |                   |                   |
| <b>5292</b> | <b>Übrige immaterielle Anlagen Abwasserbeseitigung</b>                  | <b>18 123.87</b>    |                   |                     |                   |                   |                   |
| INV00226    | Überarbeitung Genereller Entwässerungsplan GEP                          | 18 123.87           |                   |                     |                   |                   |                   |
| <b>6310</b> | <b>Investitionsbeiträge von Kantonen</b>                                |                     | <b>71 298.40</b>  |                     | <b>50 000.00</b>  |                   |                   |
| INV00125    | Solaranlage ARA   |                     | 71 298.40         |                     | 50 000.00         |                   |                   |
| <b>6370</b> | <b>Anschlussgebühren Abwasser</b>                                       |                     | <b>376 699.89</b> |                     | <b>200 000.00</b> |                   | <b>295 201.50</b> |
| INV07201    | Anschlussgebühren Abwasser  |                     | 376 699.89        |                     | 200 000.00        |                   | 295 201.50        |
| <b>74</b>   | <b>VERBAUUNGEN</b>  |                     |                   | <b>150 000.00</b>   |                   | <b>130 336.20</b> |                   |
| <b>741</b>  | <b>Gewässerverbauungen</b>  |                     |                   | <b>150 000.00</b>   |                   |                   |                   |
| <b>7410</b> | <b>Gewässerverbauungen Wasserbau</b>                                    |                     |                   | <b>150 000.00</b>   |                   |                   |                   |
| <b>5020</b> | <b>Wasserbau</b>  |                     |                   | <b>150 000.00</b>   |                   |                   |                   |
| INV00173    | 7410 – Bachverbauung Val Serris, Sanierung Kiesfang und Ausdöhlung Bach |                     |                   | 150 000.00          |                   |                   |                   |
| <b>742</b>  | <b>Lawinerverbauungen/ Naturgefahren</b>                                |                     |                   |                     |                   | <b>130 336.20</b> |                   |
| <b>7420</b> | <b>Lawinerverbauungen/ Naturgefahren</b>                                |                     |                   |                     |                   | <b>130 336.20</b> |                   |
| <b>5030</b> | <b>Übrige Tiefbauten Allgemeiner Haushalt</b>                           |                     |                   |                     |                   | <b>130 336.20</b> |                   |
| INV00167    | Felssicherungsmassnahmen am Cuvel                                       |                     |                   |                     |                   | 130 336.20        |                   |

|             |   | Rechnung 2025        |                      | Budget 2025          |                      | Rechnung 2024       |                     |
|-------------|---|----------------------|----------------------|----------------------|----------------------|---------------------|---------------------|
|             |   | Ausgaben             | Einnahmen            | Ausgaben             | Einnahmen            | Ausgaben            | Einnahmen           |
| <b>75</b>   | <b>ARTEN- UND LANDSCHAFTSSCHUTZ</b>           | <b>26 767.15</b>     |                      | <b>30 000.00</b>     |                      | <b>59 523.60</b>    |                     |
| <b>750</b>  | <b>Arten- und Landschaftsschutz</b>           | <b>26 767.15</b>     |                      | <b>30 000.00</b>     |                      | <b>59 523.60</b>    |                     |
| <b>7500</b> | <b>Arten- und Landschaftsschutz</b>           | <b>26 767.15</b>     |                      | <b>30 000.00</b>     |                      | <b>59 523.60</b>    |                     |
| <b>5090</b> | <b>Übrige Sachanlagen</b>                     | <b>26 767.15</b>     |                      | <b>30 000.00</b>     |                      | <b>59 523.60</b>    |                     |
| INV00151    | Detailkonzeption Isla Casti                   | 6 165.35             |                      |                      |                      | 46 588.15           |                     |
| INV00181    | Limnologische Charakterisierung Caumasee      | 20 601.80            |                      | 30 000.00            |                      | 12 935.45           |                     |
| <b>77</b>   | <b>ÜBRIGER UMWELTSCHUTZ</b>                   | <b>525 956.70</b>    |                      | <b>500 000.00</b>    |                      | <b>16 994.65</b>    |                     |
| <b>771</b>  | <b>Friedhof und Bestattung</b>                | <b>525 956.70</b>    |                      | <b>500 000.00</b>    |                      | <b>16 994.65</b>    |                     |
| <b>7710</b> | <b>Friedhof und Bestattung</b>                | <b>525 956.70</b>    |                      | <b>500 000.00</b>    |                      | <b>16 994.65</b>    |                     |
| <b>5030</b> | <b>Übrige Tiefbauten Allgemeiner Haushalt</b> | <b>525 956.70</b>    |                      | <b>500 000.00</b>    |                      | <b>16 994.65</b>    |                     |
| INV00168    | Sanierung Friedhof inkl. Lift                 | 525 956.70           |                      | 500 000.00           |                      | 16 994.65           |                     |
| <b>8</b>    | <b>VOLKSWIRTSCHAFT</b>                        | <b>6 534 664.38</b>  | <b>924 600.00</b>    | <b>3 250 000.00</b>  |                      | <b>328 741.60</b>   |                     |
| <b>81</b>   | <b>LANDWIRTSCHAFT</b>                         | <b>6 534 664.38</b>  | <b>924 600.00</b>    | <b>2 600 000.00</b>  |                      | <b>296 311.60</b>   |                     |
| <b>811</b>  | <b>Landwirtschaft</b>                         | <b>6 405 788.08</b>  | <b>924 600.00</b>    | <b>2 500 000.00</b>  |                      | <b>290 366.10</b>   |                     |
| <b>8110</b> | <b>Landwirtschaft</b>                         | <b>6 405 788.08</b>  | <b>924 600.00</b>    | <b>2 500 000.00</b>  |                      | <b>290 366.10</b>   |                     |
| <b>5010</b> | <b>Strassen/Verkehrswege</b>                  | <b>6 382 305.03</b>  |                      | <b>2 500 000.00</b>  |                      | <b>290 366.10</b>   |                     |
| INV00070    | Milchseilbahn Flimserstein – Ersatz           | 6 382 305.03         |                      | 2 500 000.00         |                      | 290 366.10          |                     |
| <b>5040</b> | <b>Hochbauten Allgemeiner Haushalt</b>        | <b>23 483.05</b>     |                      |                      |                      |                     |                     |
| INV00169    | Ausbau Alp Flimserstein                       | 23 483.05            |                      |                      |                      |                     |                     |
| <b>6310</b> | <b>Investitionsbeiträge von Kantonen</b>      |                      | <b>924 600.00</b>    |                      |                      |                     |                     |
| INV00070    | Milchseilbahn Flimserstein – Ersatz           |                      | 924 600.00           |                      |                      |                     |                     |
| <b>812</b>  | <b>Strukturverbesserung</b>                   | <b>128 876.30</b>    |                      | <b>100 000.00</b>    |                      | <b>5 945.50</b>     |                     |
| <b>8120</b> | <b>Strukturverbesserung</b>                   | <b>128 876.30</b>    |                      | <b>100 000.00</b>    |                      | <b>5 945.50</b>     |                     |
| <b>5010</b> | <b>Strassen/Verkehrswege</b>                  | <b>128 876.30</b>    |                      | <b>100 000.00</b>    |                      | <b>5 945.50</b>     |                     |
| INV00128    | Gesamtmelioration                             | 128 876.30           |                      | 100 000.00           |                      | 5 945.50            |                     |
| <b>82</b>   | <b>FORSTWIRTSCHAFT</b>                        |                      |                      | <b>650 000.00</b>    |                      | <b>32 430.00</b>    |                     |
| <b>820</b>  | <b>Forstwirtschaft</b>                        |                      |                      | <b>650 000.00</b>    |                      | <b>32 430.00</b>    |                     |
| <b>8200</b> | <b>Forstwirtschaft</b>                        |                      |                      | <b>650 000.00</b>    |                      | <b>32 430.00</b>    |                     |
| <b>5010</b> | <b>Strassen/Verkehrswege</b>                  |                      |                      | <b>650 000.00</b>    |                      | <b>32 430.00</b>    |                     |
| INV00106    | Walderschliessung Fidaz                       |                      |                      | 650 000.00           |                      | 32 430.00           |                     |
|             |   | <b>14 755 772.20</b> | <b>2 050 538.63</b>  | <b>17 280 000.00</b> | <b>950 000.00</b>    | <b>9 312 708.78</b> | <b>881 196.79</b>   |
|             | <b>Nettoinvestition</b>                       |                      | <b>12 705 233.57</b> |                      | <b>16 330 000.00</b> |                     | <b>8 431 511.99</b> |
|             |   | <b>14 755 772.20</b> | <b>14 755 772.20</b> | <b>17 280 000.00</b> | <b>17 280 000.00</b> | <b>9 312 708.78</b> | <b>9 312 708.78</b> |

# Anhang zur Jahresrechnung

## 1. Rechnungslegungsgrundsätze, Grundsätze zur Bilanzierung und Bewertung

### Rechnungslegungsgrundsätze

Die Rechnungslegung ist in Übereinstimmung mit dem Gesetz über den Finanzhaushalt des Kantons Graubünden (Finanzhaushaltsgesetz, FHG, BR 710.100) sowie der Finanzhaushaltsverordnung für die Gemeinden (FHVG, BR 710.200) erfolgt. Sie zeigt ein Bild des Finanzhaushaltes, welches der tatsächlichen Vermögens-, Finanz- und Ertragslage entspricht (true and fair view).

### Grundsätze zur Bilanzierung und Bewertung

Das Finanzvermögen umfasst jene Vermögenswerte, die ohne Beeinträchtigung der Erfüllung öffentlicher Aufgaben veräussert werden können (Art. 2 Abs. 1 FHG). Es wird per Bilanzstichtag nach kaufmännischen Grundsätzen bewertet. Ausgenommen sind Grundstücke und Gebäude, deren Bewertung mindestens alle 10 Jahre erfolgt (Art. 26 FHG und Art. 20 FHVG).

Das Verwaltungsvermögen umfasst jene Vermögenswerte, die unmittelbar und auf längere Zeit der Erfüllung öffentlicher Aufgaben dienen (Art. 2 Abs. 2 FHG). Vermögenswerte des Verwaltungsvermögens werden bilanziert, wenn sie über mehrere Jahre genutzt werden können und die für die Gemeinde geltende Aktivierungsgrenze übersteigen (Art. 12 FHVG). Das Verwaltungsvermögen wird zu Anschaffungs- oder Herstellungskosten bilanziert. Sind keine Kosten entstanden, wird es zum Marktwert bilanziert. Das Verwaltungsvermögen, das durch Nutzung einem Wertverzehr unterliegt, wird ordentlich je Anlagekategorie nach der angenommenen Nutzungsdauer linear abgeschrieben. Ist bei einer Position des Verwaltungsvermögens eine dauerhafte und die ordentliche Nutzung übersteigende Wertminderung absehbar, wird deren Buchwert berichtigt (Art. 27 Abs. 4 FHG). Darlehen, Beteiligungen und Grundstücke werden nicht abgeschrieben, solange keine Wertminderung eintritt.

## 2. Eigenkapitalnachweis

| Konto  | Bezeichnung  | Stand<br>1.1.2025 | Stand<br>31.12.2025 | Veränderung    | Grund der Veränderung        |
|--------|--|-------------------|---------------------|----------------|------------------------------|
| 290010 | SF Wasserwerk  | 2 910 682         | 2 930 013           | 19 331         | Übertrag der Saldi aus ER/IR |
| 290020 | SF Abwasserbeseitigung                                       | 2 323 638         | 2 032 321           | -291 317       | Übertrag der Saldi aus ER/IR |
| 290030 | SF Abfallbeseitigung   | -861 909          | -691 269            | 170 640        | Übertrag der Saldi aus ER/IR |
| 290990 | Bodenerlöskonto der<br>Bürgergemeinde                        | 442 332           | 440 601             | -1 731         | Baurechtsvertrag             |
|        | <b>Fonds Erstwohnungsbau/<br/>Touristische Infrastruktur</b> | <b>3 389 010</b>  | <b>3 389 010</b>    | <b>0</b>       |                              |
| 291000 | Zu Verfügung stehende<br>Lenkungsabgabe                      | 0                 | 0                   | 0              |                              |
| 291001 | Verwendete Lenkungsabgabe                                    | 3 389 010         | 3 389 010           | 0              |                              |
| 291005 | Förderfonds Erstwohnungsbau                                  | 583 770           | 1 120 162           | 536 392        | Lenkungsabgabe               |
| 291002 | Hydrologie Flims   | 1 348 840         | 1 330 695           | -18 145        | Unterhalt Caumaseezuleitung  |
| 299000 | Jahresergebnis   | 182 003           | 218 367             | 36 364         |                              |
| 299900 | Kumulierte Ergebnisse der<br>Vorjahre                        | 38 277 679        | 38 459 681          | 182 003        | Ergebnis aus Vorjahr         |
|        | <b>Total Eigenkapital</b>                                    | <b>48 596 045</b> | <b>49 229 581</b>   | <b>633 537</b> |                              |

### 3. Rückstellungsspiegel

| Konto  | Bezeichnung                  | Stand<br>1.1.2025 | Stand<br>31.12.2025 | Veränderung    | Grund der Veränderung        |
|--------|------------------------------|-------------------|---------------------|----------------|------------------------------|
| 205000 | Mehrleistungen des Personals | 224 740           | 359 373             | 134 633        | Ferien- und Überzeitguthaben |
|        | <b>Total Rückstellungen</b>  | <b>224 740</b>    | <b>359 373</b>      | <b>134 633</b> |                              |

### 4. Beteiligungsspiegel

**Darlehen des Verwaltungsvermögens, die mit der öffentlichen Aufgabenerfüllung oder Interessenz im Zusammenhang stehen**

| Konto     | Bezeichnung                      | Art des Darlehens | Buchwert<br>31.12.2025 |
|-----------|----------------------------------|-------------------|------------------------|
| 144400.01 | Betriebs- und Konkursamt Imboden | Betriebskredit    | 17 790.60              |
| 144400.02 | Berufsbeistandschaft Imboden     | Betriebskredit    | 11 761.60              |
|           | <b>Total</b>                     |                   | <b>29 552.20</b>       |

**Beteiligungen des Verwaltungsvermögens, die mit der öffentlichen Aufgabenerfüllung oder Interessenz im Zusammenhang stehen**

| Konto  | Bezeichnung, Titel              | Tätigkeit                   | Art    | Anzahl | Nominalwert | Beteilig. in % | Buchwert<br>31.12.2025 |
|--------|---------------------------------|-----------------------------|--------|--------|-------------|----------------|------------------------|
| 145500 | Flims Laax Falera Management AG | DMO Flims/Laax/Falera       | Aktien | 18     | 1 000       | 18,0           | 18 000                 |
| 145500 | Abraxas-VRSB Holding AG         | Informatikdienstleistungen  | Aktien | 150    | 100         | < 0,1          | 30 000                 |
| 145500 | Holzvermarktung Graubünden AG   | Vermarktung Rundholz        | Aktien | 45     | 1 000       | 4,6            | 50 400                 |
| 145500 | Finanz Infra AG                 | Infrastruktur Skipisten     | Aktien | 3 200  | 1 000       | 26,6           | 0                      |
| 145500 | Cassons AG                      | Erschliessung Tektonikarena | Aktien | 350    | 1 000       | 43,8           | 0                      |
| 145500 | Hapimag AG                      | Betrieb Feriendörfer        | Aktien | 7      | 200         | < 0,1          | 0                      |
| 145500 | Golf Sagogn-Schluein AG         | Betrieb Golfplatz           | Aktien | 471    | 500         | 5,0            | 0                      |
| 145500 | Academia Engiadina AG           | Betrieb Schule              | Aktien | 4      | 500         | < 0,1          | 0                      |
| 145500 | Golfplatz Sedrun AG             | Betrieb Golfplatz           | Aktien | 3      | 400         | < 0,1          | 0                      |
|        | <b>Total</b>                    |                             |        |        |             |                | <b>98 400</b>          |

## Formen der interkommunalen Zusammenarbeit und die ausgelagerten Trägerschaften

| Name der Organisation                                     | Rechtsform der Organisation    | Tätigkeiten, erfüllte öffentliche Aufgaben              | Anteil der Gemeinde                            | Wesentliche weitere Miteigentümer                    | Buchwert per 31.12.2025 | Bemerkungen           |
|---|--------------------------------|---|--|--|-------------------------|-----------------------|
| <b>0 Allgemeine Verwaltung</b>                            |                                |   |  |  |                         |                       |
| Region Imboden  | öffentlich-rechtlicher Verband | Präsidentenkonferenz                                    | Gemeindepräsident                              | Region Imboden                                       |                         |                       |
| <b>1 Öffentliche Ordnung und Sicherheit, Verteidigung</b> |                                |   |  |  |                         |                       |
| Grundbuchkreis Flims/Trin                                 | Vereinbarung                   | Führung Grundbuchamt                                    |  | Gemeinde Trin  |                         |                       |
| Region Imboden  | Kant. Gesetzgebung             | Führung Zivilstandsamt                                  |  | Gemeinden Region Imboden                             |                         |                       |
| Region Imboden  | Kant. Gesetzgebung             | KESB Nordbünden   |  | Gemeinden Nordbünden                                 |                         |                       |
| Region Imboden  | Kant. Gesetzgebung             | Betreibungs- und Konkursamt                             |  | Gemeinden Region Imboden                             |                         |                       |
| Region Imboden  | Kant. Gesetzgebung             | Regionalgericht   |  | Gemeinden Region Imboden                             |                         |                       |
| Region Imboden  | Kant. Gesetzgebung             | Vermittleramt   |  | Gemeinden Region Imboden                             |                         |                       |
| Region Imboden  | Kant. Gesetzgebung             | Schlichtungsbehörde Mietsachen                          |  | Gemeinden Region Imboden                             |                         |                       |
| Region Imboden  | Kant. Gesetzgebung             | Berufsbeistandschaft                                    |  | Gemeinden Region Imboden                             |                         |                       |
| Zivilschutz Imboden                                       | Kant. Gesetzgebung             | Zivilschutz   |  | Gemeinden Region Imboden                             |                         |                       |
| <b>2 Bildung</b>  |                                |   |  |  |                         |                       |
| Oberstufe Flims/Trin                                      | Vertrag                        | Führung der Oberstufe                                   | 100%   |  |                         | Arbeiten für Trin     |
| Schulsozialarbeit   | Vertrag                        | Schulsozialarbeit                                       | 100%   |  |                         | Arbeiten für Trin     |
| Bezirksinspektorat  | Kant. Gesetzgebung             | Schulinspektoratsbezirk                                 |  | Gemeinden Rheintal-Prättigau-Davos                   |                         |                       |
| Regiun Surselva   | Leistungsvereinbarung          | Musikschule Surselva                                    |  | Gemeinden Surselva                                   |                         |                       |
| Trägerverein Stimmwerkbande                               | Leistungsvereinbarung          | Singschule  |  | Gemeinden Region Imboden                             |                         |                       |
| <b>3 Kultur, Sport und Freizeit, Kirche</b>               |                                |   |  |  |                         |                       |
| Verein Gelbes Haus  | Verein                         | Vermittlung von Kultur                                  | 1 Vorstandsmitglied                            | Vereinsmitglieder                                    |                         |                       |
| <b>4 Gesundheit</b>                                       |                                |   |  |  |                         |                       |
| Spitalregion Churer Rheintal                              | Zweckverband                   | Spitaldienstleistungen                                  | 1 Delegierter                                  | Gemeinden Churer Rheintal/Schanfigg                  |                         |                       |
| Spitex Selva  | Leistungsvereinbarung          | Ambulante Krankenpflege                                 | 1 Delegierter                                  | Trin, Laax, Falera, Sagogn, Schluen                  |                         |                       |
| Flimser Notfalldienst                                     | Leistungsvereinbarung          | Notfallversorgung                                       |  | Flimser Ärzteschaft                                  |                         |                       |
| Wohn- und Pflegeheim Plaids                               | Stiftung                       | Wohn- und Pflegeheim                                    | 3 Stiftungsräte                                |  |                         |                       |
| Regiun Surselva   | Leistungsvereinbarung          | Organisation Pilzkontrolle                              |  | Gemeinden Surselva                                   |                         |                       |
| <b>5 Soziale Sicherheit</b>                               |                                |   |  |  |                         |                       |
| Jugendarbeit  | Vertrag                        | Jugendarbeit  | 100%   |  |                         | Arbeiten für Trin     |
| Regionaler Sozialdienst Chur                              | Kant. Gesetzgebung             | Sozialberatung  |  | Gemeinden Churer Rheintal/Schanfigg                  |                         |                       |
| <b>6 Verkehr</b>  |                                |   |  |  |                         |                       |
| Cassons AG  | Aktiengesellschaft             | Neuerschliessung UNESCO Welt-erbe Tektonikarena Sardona | 43,75% am Aktienkapital                        | Weisse Arena AG (56,25%)                             |                         |                       |
| <b>7 Umweltschutz und Raumordnung</b>                     |                                |   |  |  |                         |                       |
| Regionale Kadaver-sammelstelle                            | Vertrag                        | Entsorgung Tierkadaver                                  |  | Gemeinden Surselva                                   |                         |                       |
| Tektonikarena Sardona                                     | Verein                         | Entwicklung Tektonikarena                               | 1 Vorstandssitz/<br>1 Delegierter              | Anstössergemeinden GR, SG, GL                        |                         |                       |
| Naturmonument Ruinaulta                                   | Verein                         | Entwicklung Ruinaulta                                   | 1 Vorstandssitz/<br>1 Delegierter              | Anstössergemeinden                                   |                         |                       |
| Region Imboden/Surselva                                   | Kant. Gesetzgebung             | Regionalentwicklung                                     |  | Gemeinden Region Imboden/Surselva                    |                         |                       |
| Region Imboden/Surselva                                   | Kant. Gesetzgebung             | Regionale Richtplanung                                  |  | Gemeinden Region Imboden/Surselva                    |                         |                       |
| <b>8 Volkswirtschaft</b>                                  |                                |   |  |  |                         |                       |
| Alpen   | Vertrag                        | Bestossung Alpen  | 100%   |  |                         | Arbeiten für Trin     |
| Flims Trin Forst  | Leistungsvereinbarung          | Bewirtschaftung Forstrevier                             | 50%  | Gemeinde Trin  |                         |                       |
| Waldregion Rheintal/Schanfigg                             | Kant. Gesetzgebung             | Waldbewirtschaftung                                     |  | Gemeinden Churer Rheintal/Schanfigg                  |                         |                       |
| Stiftung Pro Flims  | Stiftung                       | Förderung Tourismus und Projekte                        | 2 von 3 Stiftungsräten                         | Weisse Arena Gruppe und Tourismusinteressenz         |                         |                       |
| Flims Electric AG   | Aktiengesellschaft             | Produktion elektrische Energie                          | 100% am Aktienkapital                          |  | 6 000 000.00            |                       |
| Regionalbus   | Vertrag                        | öV in der Destination                                   | 49,34%   | Laax und Falera                                      |                         |                       |
| Flims Trin Energie AG                                     | Aktiengesellschaft             | Versorgung mit elektrischer Energie                     | 82% am Aktienkapital via Beteiligung der FE AG | Gemeinde Trin  |                         |                       |
| Flims Laax Falera Management AG                           | Aktiengesellschaft             | DMO Flims Laax  | 18% am Aktienkapital                           | Gemeinden Laax, Falera, touristische Leistungsträger | 18 000.00               |                       |
| Finanz Infra AG   | Aktiengesellschaft             | Bau von Beschneigungsanlagen                            | 26,6% am Aktienkapital                         | Gemeinden Laax, Falera, Trin und WAG                 |                         | Bürgschaft: 10,8 Mio. |
| Holzvermarktung Graubünden AG                             | Aktiengesellschaft             | Holzvermarktung   | 4,6% am Aktienkapital                          | Diverse Gemeinden                                    | 50 400.00               |                       |
| <b>9 Finanzen und Steuern</b>                             |                                |   |  |  |                         |                       |
| Steuerallianz Flims/Trin                                  | Vertrag                        | Veranlagung Steuern                                     | 100%   |  |                         | Arbeiten für Trin     |

## 5. Gewährleistungsspiegel

| Name und Sitz der Einheit/ Organisation | Rechtsform der Einheit/ Organisation | Art der Gewährleistung  | Beschluss/ Vertragsbeginn | Angaben zu den gesicherten Leistungen | Zahlungsströme im Berichtsjahr | Saldo per 31.12.2025 | Aussagen zu den spezifischen Risiken | Verfall     |
|---|--------------------------------------|-------------------------|---------------------------|---------------------------------------|--------------------------------|----------------------|--------------------------------------|-------------|
| Finanz Infra AG                         | Aktiengesellschaft                   | Bankgarantie            | 23.01.2005                | 3 400 000                             | –                              | –                    | Zahlungsunfähigkeit                  | 22.01.2015* |
| Finanz Infra AG                         | Aktiengesellschaft                   | Bankgarantie            | 13.06.2010                | 1 280 000                             | –                              | –                    | Zahlungsunfähigkeit                  | 12.06.2020* |
| Finanz Infra AG                         | Aktiengesellschaft                   | Bankgarantie            | 25.11.2012                | 2 720 000                             | –                              | –                    | Zahlungsunfähigkeit                  | 24.11.2022* |
| Finanz Infra AG                         | Aktiengesellschaft                   | Bankgarantie            | 16.11.2020                | 3 400 000                             | –                              | –                    | Zahlungsunfähigkeit                  | 31.12.2022* |
| IG Leasing AG                           | Aktiengesellschaft                   | Leasing Kopierer Schule | 01.03.2021                | 33 400                                | 7 681.85                       | –                    | keine                                | 30.11.2025  |
| IG Leasing AG                           | Aktiengesellschaft                   | Leasing Kopierer Schule | 01.12.2023                | 10 450                                | 2 473.35                       | –                    | keine                                | 30.11.2025  |
| IG Leasing AG                           | Aktiengesellschaft                   | Leasing Kopierer Schule | 01.12.2025                | 51 759                                | 862.65                         | 50 896.35            | keine                                | 30.11.2030  |
| Pensionskasse Graubünden                | Institut des öffentlichen Rechts     |                         |                           |                                       |                                | –                    | Nachschusspflicht bei Unterdeckung   |             |
| Previs Vorsorge                         | Stiftung                             |                         |                           |                                       |                                | –                    | Nachschusspflicht bei Unterdeckung   |             |

\* Ab diesem Datum kann die Bankgarantie, unter Einhaltung einer Frist von 12 Monaten, gekündigt werden.

## 6. Verzeichnis der grossen Beitragsempfänger

Als grosse Beiträge gelten bei Gemeinden bis 5000 Einwohner Beiträge ab CHF 500 000.–.

### Verzeichnis der grossen Beitragsempfänger

Flims Laax Falera Management AG, Flims CHF 3 146 457.11  
 PostAuto Schweiz AG, Bern CHF 1 503 588.95

## 7. Anlagenspiegel Finanzvermögen

| Sachanlagen FV             | Buchwert per 1.1.2025 | Zugänge (+)          | Übertragungen vom VV (+) | Abgänge (–)          | Übertragungen ins VV (–) | Verkehrswertanpassungen (+/–) | Buchwert per 31.12.2025 |
|----------------------------|-----------------------|----------------------|--------------------------|----------------------|--------------------------|-------------------------------|-------------------------|
| Grundstücke                | 9 623 150.00          | 4 085 025.35         | 0.00                     | 0.00                 | 0.00                     | 0.00                          | 13 708 175.35           |
| Grundstücke mit Baurechten | 1 811 250.00          | 0.00                 | 0.00                     | 0.00                 | 0.00                     | 0.00                          | 1 811 250.00            |
| Gebäude                    | 13 390 199.40         | 10 328 513.96        | 0.00                     | 0.00                 | 0.00                     | 125 240.60                    | 23 843 953.96           |
| Grundeigentumsanteile      | 1 757 500.00          | 0.00                 | 0.00                     | 0.00                 | 0.00                     | 0.00                          | 1 757 500.00            |
| Anlagen im Bau             | 7 187 046.61          | 1 208 407.35         | 0.00                     | 8 395 453.96         | 0.00                     | 0.00                          | 0.00                    |
| Anzahlungen für INV        | 30 000.00             | 1 903 060.00         | 0.00                     | 1 933 060.00         | 0.00                     | 0.00                          | 0.00                    |
| <b>Total Sachanlagen</b>   | <b>33 799 146.01</b>  | <b>17 525 006.66</b> | <b>0.00</b>              | <b>10 328 513.96</b> | <b>0.00</b>              | <b>125 240.60</b>             | <b>41 120 879.31</b>    |

## 8. Anlagenspiegel Verwaltungsvermögen

|   | Anschaffungskosten    |                      |                               | Kumulierte Abschreibungen |                         |                           |                                   |                           |                              |                               | Buchwert<br>Stand per<br>31.12.2025 |                      |
|---|-----------------------|----------------------|-------------------------------|---------------------------|-------------------------|---------------------------|-----------------------------------|---------------------------|------------------------------|-------------------------------|-------------------------------------|----------------------|
|   | Stand per<br>1.1.2025 | Zugänge (+)          | Abgänge (-)<br>Ausbuchung (-) | Um-<br>gliederungen       | Stand per<br>31.12.2025 | Ordentliche<br>Abschreib. | Ausserordent-<br>liche Abschreib. | Zusätzliche<br>Abschreib. | Auflösung<br>zus. Abschreib. | Abgänge (-)<br>Ausbuchung (-) |                                     | Um-<br>gliederungen  |
| <b>Sachanlagen</b>                              |                       |                      |                               |                           |                         |                           |                                   |                           |                              |                               |                                     |                      |
| Grundstücke<br>unüberbaut                       | 96 522.30             | 0.00                 | 0.00                          | 0.00                      | 96 522.30               | 0.00                      | 0.00                              | 0.00                      | 0.00                         | 0.00                          | 0.00                                | 96 522.30            |
| Strassen/<br>Verkehrswege                       | 18 006 081.69         | 0.00                 | 0.00                          | 965 484.84                | 18 006 081.69           | 746 400.00                | 0.00                              | 965 484.84                | 746 400.00                   | 0.00                          | 0.00                                | 18 971 566.53        |
| Wasserbau                                       | 891 235.15            | 0.00                 | 0.00                          | 0.00                      | 891 235.15              | 17 900.00                 | 0.00                              | 0.00                      | 17 900.00                    | 0.00                          | 0.00                                | 891 235.15           |
| Übrige Tief-<br>bauten                          | 731 716.60            | 0.00                 | 0.00                          | 0.00                      | 731 716.60              | 14 800.00                 | 0.00                              | 0.00                      | 14 800.00                    | 0.00                          | 0.00                                | 731 716.60           |
| Hochbauten                                      | 14 676 026.93         | 0.00                 | 0.00                          | 985 395.74                | 14 676 026.93           | 587 200.00                | 0.00                              | 985 395.74                | 587 200.00                   | 0.00                          | 0.00                                | 15 661 422.67        |
| Waldungen                                       | 0.00                  | 0.00                 | 0.00                          | 0.00                      | 0.00                    | 0.00                      | 0.00                              | 0.00                      | 0.00                         | 0.00                          | 0.00                                | 0.00                 |
| Mobilien  | 2 899 447.59          | 0.00                 | -200 425.20                   | 662 386.90                | 2 899 447.59            | 249 725.20                | 0.00                              | 662 386.90                | 249 725.20                   | 200 425.20                    | 0.00                                | 3 361 409.29         |
| Anlagen in Bau                                  | 9 470 626.87          | 13 574 372.95        | -1 296 410.69                 | -2 769 412.98             | 1 450 000.00            | 0.00                      | 0.00                              | 5 400 000.00              | 0.00                         | 0.00                          | 0.00                                | 6 850 000.00         |
| Anlagen in Bau                                  | 73 187.51             | 0.00                 | 0.00                          | 0.00                      | 0.00                    | 0.00                      | 0.00                              | 0.00                      | 0.00                         | 0.00                          | 0.00                                | 73 187.51            |
| Abfallbeseitigung                               | 586 298.63            | 0.00                 | 0.00                          | 156 145.50                | 586 298.63              | 148 600.00                | 0.00                              | 156 145.50                | 148 600.00                   | 0.00                          | 0.00                                | 742 444.13           |
| Übrige Sach-<br>anlagen                         | 47 431 143.27         | 13 574 372.95        | -1 496 835.89                 | 0.00                      | 59 508 680.33           | 1 764 125.20              | 0.00                              | 8 169 412.98              | 1 764 125.20                 | 200 425.20                    | 0.00                                | 47 209 794.37        |
| <b>Total Sach-<br/>anlagen</b>                  |                       |                      |                               |                           | <b>39 240 806.59</b>    | <b>1 764 125.20</b>       | <b>0.00</b>                       | <b>8 169 412.98</b>       | <b>1 764 125.20</b>          | <b>200 425.20</b>             | <b>0.00</b>                         | <b>12 298 885.96</b> |
| <b>Darlehen</b>                                 |                       |                      |                               |                           |                         |                           |                                   |                           |                              |                               |                                     |                      |
| Darlehen  | 16 172.20             | 13 380.00            | 0.00                          | 0.00                      | 0.00                    | 0.00                      | 0.00                              | 0.00                      | 0.00                         | 0.00                          | 0.00                                | 29 552.20            |
| <b>Total Darlehen</b>                           | <b>16 172.20</b>      | <b>13 380.00</b>     | <b>0.00</b>                   | <b>0.00</b>               | <b>0.00</b>             | <b>0.00</b>               | <b>0.00</b>                       | <b>0.00</b>               | <b>0.00</b>                  | <b>0.00</b>                   | <b>0.00</b>                         | <b>29 552.20</b>     |
| <b>Beteiligungen</b>                            |                       |                      |                               |                           |                         |                           |                                   |                           |                              |                               |                                     |                      |
| Beteiligungen                                   | 3 653 950.00          | 35 400.00            | -4 000.00                     | 0.00                      | 3 586 950.00            | 0.00                      | 0.00                              | 0.00                      | 0.00                         | 0.00                          | 0.00                                | 3 586 950.00         |
| <b>Total Beteili-<br/>gungen</b>                | <b>3 653 950.00</b>   | <b>35 400.00</b>     | <b>-4 000.00</b>              | <b>0.00</b>               | <b>3 586 950.00</b>     | <b>0.00</b>               | <b>0.00</b>                       | <b>0.00</b>               | <b>0.00</b>                  | <b>0.00</b>                   | <b>0.00</b>                         | <b>3 586 950.00</b>  |
| <b>Investitions-<br/>beiträge an<br/>Dritte</b> |                       |                      |                               |                           |                         |                           |                                   |                           |                              |                               |                                     |                      |
| Private Unterneh-<br>mungen                     | 20 000 000.00         | 0.00                 | 0.00                          | 0.00                      | 20 000 000.00           | 800 000.00                | 0.00                              | 0.00                      | 800 000.00                   | 0.00                          | 0.00                                | 20 000 000.00        |
| <b>Total Investi-<br/>tionsbeiträge</b>         | <b>20 000 000.00</b>  | <b>0.00</b>          | <b>0.00</b>                   | <b>0.00</b>               | <b>20 000 000.00</b>    | <b>800 000.00</b>         | <b>0.00</b>                       | <b>0.00</b>               | <b>800 000.00</b>            | <b>0.00</b>                   | <b>0.00</b>                         | <b>20 000 000.00</b> |
| <b>Total<br/>Verwaltungs-<br/>vermögen</b>      | <b>71 101 265.47</b>  | <b>13 574 372.95</b> | <b>-1 500 835.89</b>          | <b>0.00</b>               | <b>83 223 582.53</b>    | <b>62 827 756.59</b>      | <b>2 564 125.20</b>               | <b>8 169 412.98</b>       | <b>2 564 125.20</b>          | <b>200 425.20</b>             | <b>0.00</b>                         | <b>70 796 744.37</b> |
|   |                       |                      |                               |                           |                         |                           |                                   |                           |                              |                               |                                     | <b>12 426 838.16</b> |

## 9. Ausserordentliche Geschäftsfälle

| Anlage-Nr.                              | Bezeichnung   | Betrag              |
|---|---|---------------------|
| ANR00368                                | Aufwertung Ballonwiese, zusätzl. Abschreibung                                   | 256 268.79          |
| ANR00369                                | Behindertenzugang Kirche Fidaz, zusätzl. Abschreibung                           | 155 631.75          |
| ANR00370                                | Verbreiterung Fahrstrasse zu Caumasee (1 Unterführungen), zusätzl. Abschreibung | 361 732.35          |
| ANR00371                                | Erneuerung Quartierbeleuchtung 2025, zusätzl. Abschreibung                      | 191 851.95          |
| ANR00372                                | WC-Anlage PP Caumasee, zusätzl. Abschreibung                                    | 176 215.00          |
| ANR00373                                | WC-Anlage Ballonwiese, zusätzl. Abschreibung                                    | 237 415.75          |
| ANR00374                                | Sanierung WC Eventhalle, zusätzl. Abschreibung                                  | 132 887.69          |
| ANR00375                                | Umrüstung Beleuchtung Schulhaus Tuleritg auf LED, zusätzl. Abschreibung         | 325 947.45          |
| ANR00376                                | Sanierung Fassade Schulhaus Tuleritg, zusätzl. Abschreibung                     | 112 929.85          |
| ANR00377                                | Ersatz TLF Strassenrettung, zusätzl. Abschreibung                               | 327 987.45          |
| ANR00378                                | Fahrzeuersatz Werkdienst 2025, zusätzl. Abschreibung                            | 334 399.45          |
| ANR00379                                | Detailkonzeption Isla Casti, zusätzl. Abschreibung                              | 156 145.50          |
| ANR00332                                | Strassenraumgestaltung, zusätzl. Abschreibung                                   | 3 300 000.00        |
| ANR00394                                | Milchseilbahn Flimserstein – Ersatz, zusätzl. Abschreibung                      | 2 100 000.00        |
| Aktien                                  | Reziaholz GmbH, Abschreibung (Konkurs)  | 4 000.00            |
| <b>Total ausserordentlicher Aufwand</b> |   | <b>8 173 412.98</b> |
| ANR00***                                | Sachanlagen, Auflösung zusätzliche Abschreibung                                 | 2 564 125.20        |
| <b>Total ausserordentlicher Ertrag</b>  |   | <b>2 564 125.20</b> |

## 10. Zugesicherte Beiträge von Bund, Kanton und Dritten

Keine Beiträge offen.

## 11. Ordentliche Abschreibungen

Das Verwaltungsvermögen, das durch Nutzung einem Wertverzehr unterliegt, wird ordentlich je Anlagekategorie nach der angenommenen Nutzungsdauer linear abgeschrieben.

| Anlagekategorien   | Nutzungsdauer | Abschreibungssatz |
|--|---------------|-------------------|
| Hochbauten   | 33 Jahre      | 3,03%             |
| Hochbauten (Sanierungen)   | 20 Jahre      | 5,00%             |
| Tiefbauten   | 40 Jahre      | 2,50%             |
| Strassenbeläge   | 20 Jahre      | 5,00%             |
| Strassenbeleuchtung  | 20 Jahre      | 5,00%             |
| Kanal- und Leitungsnetze, Gewässerverbauungen                    | 50 Jahre      | 2,00%             |
| Wald, Alpen und übrige Sachanlagen                               | 40 Jahre      | 2,50%             |
| Touristische Anlagen (Bike- und Wanderwege, Seilbahnen)          | 10–30 Jahre   | 5,00–13,33%       |
| Orts- und Regionalplanungen sowie übrige Planungen               | 10 Jahre      | 10,00%            |
| Mobilien, Ausstattungen, Maschinen und allgemeine Motorfahrzeuge | 8 Jahre       | 12,50%            |
| Spezialfahrzeuge (Feuerwehr, Strassenreinigung)                  | 15 Jahre      | 6,67%             |
| Informatik- und Kommunikationssysteme                            | 5 Jahre       | 20,00%            |
| Immaterielle Anlagen   | 5 Jahre       | 20,00%            |

## 12. Aktien und Anteilscheine im Finanzvermögen

| Bezeichnung, Titel                               | Art           | Anzahl | Nominalwert | Beteiligung in % | Veränderung 2025 | Buchwert 31.12.2025 |
|--|---------------|--------|-------------|------------------|------------------|---------------------|
| 107000 Flims Electric AG                         | Aktien        | 60 000 | 100         | 100,0            | 0                | 6 000 000           |
| 107000 Weisse Arena AG                           | Aktien        | 25 390 | 10          | 4,6              | 1 015 600        | 5 230 340           |
| 107000 Grischelectra AG                          | Aktien        | 10     | 100         | 0,1              | 0                | 200                 |
| 107000 Matterhorn Gotthard Infrastruktur AG      | Aktien        | 8      | 250         | < 0,1            | 72               | 2 400               |
| 107000 Rhätische Bahn AG                         | Aktien        | 1      | 500         | < 0,1            | -670             | 980                 |
| 107000 Kraftwerke Zervreila AG                   | Aktien        | 150    | 100         | < 0,1            | 0                | 15 000              |
| 107020 Schweiz. Gesellschaft für Hotelkredit SGH | Anteilscheine | 6      | 500         |                  | 0                | 3 000               |
| <b>Total</b>                                     |               |        |             |                  |                  | <b>11 251 920</b>   |

## 13. Bewertung Sachanlagen Finanzvermögen – Abweichungen vom Verkehrswert

| Bezeichnung                          | Stand 1.1.2025    | Stand 31.12.2025  | Veränderung       | Grund der Veränderung            |
|--------------------------------------|-------------------|-------------------|-------------------|----------------------------------|
| <b>Sachanlagen FV</b>                | <b>33 799 146</b> | <b>41 120 879</b> | <b>7 321 733</b>  |                                  |
| <b>Grundstücke FV</b>                | <b>9 623 150</b>  | <b>13 708 175</b> | <b>4 085 025</b>  |                                  |
| Bauland Parzelle 0810                | 635 700           | 635 700           | 0                 |                                  |
| Bauland Parzelle 4002*               | 2 059 200         | 2 059 200         | 0                 |                                  |
| Bauland Parzelle 4236/4238           | 2 811 800         | 2 811 800         | 0                 |                                  |
| Sur Mir, Bauland Parzelle 1890       | 1 012 050         | 1 012 050         | 0                 |                                  |
| Sur Mir, Bauland Parzelle 1891       | 1 385 475         | 1 385 475         | 0                 |                                  |
| Sur Mir, Bauland Parzelle 1892       | 1 718 925         | 1 718 925         | 0                 |                                  |
| Plattiu, Bauland Parzelle 784        | 0                 | 4 085 025         | 4 085 025         |                                  |
| <b>Grundstücke FV mit Baurechten</b> | <b>1 811 250</b>  | <b>1 811 250</b>  | <b>0</b>          |                                  |
| Gutveina Sut, Bauland Parzelle 1862* | 370 500           | 370 500           | 0                 |                                  |
| Gutveina Sut, Bauland Parzelle 4442* | 485 250           | 485 250           | 0                 |                                  |
| Gutveina Sut, Bauland Parzelle 4485* | 278 250           | 278 250           | 0                 |                                  |
| Gutveina Sut, Bauland Parzelle 4486* | 284 250           | 284 250           | 0                 |                                  |
| Gutveina Sut, Bauland Parzelle 4487* | 393 000           | 393 000           | 0                 |                                  |
| <b>Gebäude FV</b>                    | <b>13 390 199</b> | <b>23 843 954</b> | <b>10 453 755</b> |                                  |
| Pfrundhaus, Parzelle 34              | 2 375 000         | 2 375 000         | 0                 |                                  |
| Kirchgemeindehaus, Parzelle 112      | 1 050 000         | 1 050 000         | 0                 |                                  |
| Geschäftshaus, Parzelle 249          | 2 351 699         | 1 300 000         | -1 051 699        | Anpassung Verkehrswert           |
| Curlinghalle, Parzelle 4397          | 4 000 000         | 4 000 000         | 0                 |                                  |
| Post Flims Waldhaus, Parzelle 1934   | 2 100 000         | 2 100 000         | 0                 |                                  |
| 5 Garagenplätze, Parzelle 32         | 455 000           | 455 000           | 0                 |                                  |
| Caumasee, Parzelle 3654              | 645 000           | 7 924 358         | 7 279 358         | Neubau Restaurant Caumasee       |
| Caumaseelift, Parzelle 1965/1966     | 413 500           | 1 529 596         | 1 116 096         | Sanierung Caumaseelift           |
| Berghaus Bargis, Parzelle 3552       | 0                 | 1 085 000         | 1 085 000         | Kauf und Anpassung Verkehrswert  |
| Berghaus Naraus, Parzelle 3418/4305  | 0                 | 2 025 000         | 2 025 000         | Tausch u. Anpassung Verkehrswert |
| <b>Grundeigentumsanteile FV</b>      | <b>1 757 500</b>  | <b>1 757 500</b>  | <b>0</b>          |                                  |
| Berghaus Foppa, Parzelle 4464 – 75%  | 1 387 500         | 1 387 500         | 0                 |                                  |
| Isla Casti, Parzelle 2169 – 50%      | 370 000           | 370 000           | 0                 |                                  |

|                                       |                  |          |                   |                     |
|---------------------------------------|------------------|----------|-------------------|---------------------|
| <b>Anlagen im Bau FV</b>              | <b>7 187 047</b> | <b>0</b> | <b>-7 187 047</b> |                     |
| Ersatz Restaurant Caumasee            | 6 413 175        | 0        | -6 413 175        | Abschluss Neubau    |
| Ersatz Schräglift Caumasee            | 773 872          | 0        | -773 872          | Abschluss Sanierung |
| <b>Anzahlung für Investitionen FV</b> | <b>30 000</b>    | <b>0</b> | <b>-30 000</b>    |                     |
| Anzahlung Berghaus Bargis             | 30 000           | 0        | -30 000           |                     |

\* Finanziert aus Lenkungsabgabe

Die Baulandparzellen werden gemäss amtlicher Schätzung wie folgt berechnet:

Wohnzone B CHF 975.-/m<sup>2</sup>, Kernzone II CHF 1700.-/m<sup>2</sup>.

Die Bewertungen der Gebäude sind zum Verkehrswert gemäss amtlicher Schätzung.

## 14. Angaben zum nicht bilanzierten Nutzungsvermögen

Die Bilanzierung des Nutzungsvermögens erfolgt gemäss rechtmässigem Eigentum bei der Bürgergemeinde oder bei der politischen Gemeinde. Wo das Nutzungsvermögen der politischen Gemeinde nicht im Verwaltungsvermögen bilanziert ist, ist es im Anhang aufzuführen (Art. 27 FHVG). Die Übersicht zeigt auch die Gebäude, Strassen, Wege usw. über sämtliche im Besitz der politischen Gemeinde stehenden Parzellen. Diese Liste erfährt nur geringe Änderungen über die Jahre und wird deshalb nur alle 10 Jahre oder bei grösseren Mutationen publiziert. Das nächste Mal in der Jahresrechnung 2028.

## 15. Verpflichtungskreditkontrolle

| Beschluss                    | Objekt  | Bruttokredit         | Kumulierte Ausgaben 1.1.2025 | Investitionsausgaben 2025 | Kumulierte Ausgaben 31.12.2025 | Kumulierte Einnahmen 1.1.2025 | Investitionseinnahmen 2025 | Kumulierte Einnahmen 31.12.2025 | Verfügbarer Restkredit | Abrechnung |
|------------------------------|---|----------------------|------------------------------|---------------------------|--------------------------------|-------------------------------|----------------------------|---------------------------------|------------------------|------------|
| <b>VERPFLICHTUNGSKREDITE</b> |   |                      |                              |                           |                                |                               |                            |                                 |                        |            |
|                              |   | 51 560 000.00        | 18 457 913.57                | 15 964 179.55             | 34 422 093.12                  | 1 066 693.75                  | 1 181 399.25               | 2 248 093.00                    | 18 097 328.68          |            |
| <b>0290</b>                  | <b>Verwaltungliegenschaften</b>                           | <b>2 905 000.00</b>  | -                            | <b>217 418.09</b>         | <b>217 418.09</b>              | -                             | -                          | -                               | <b>2 687 581.91</b>    |            |
| 18.03.2025                   | VS Sanierung WC Eventhalle                                | 135 000.00           | -                            | 132 887.69                | 132 887.69                     | -                             | -                          | -                               | 2 112.31               | 31.12.2025 |
| 13.04.2025                   | U Ersatz resp. Neubau Bibliothek                          | 1 970 000.00         | -                            | 76 530.40                 | 76 530.40                      | -                             | -                          | -                               | 1 893 469.60           |            |
|                              | VS Sanierung Schlössli                                    | 800 000.00           | -                            | 8 000.00                  | 8 000.00                       | -                             | -                          | -                               | 792 000.00             |            |
| <b>1500</b>                  | <b>Feuerwehr</b>  | <b>480 000.00</b>    | <b>46 521.90</b>             | <b>350 104.40</b>         | <b>396 626.30</b>              | -                             | <b>68 638.85</b>           | <b>68 638.85</b>                | <b>83 373.70</b>       |            |
| 20.06.2023                   | VS Ersatz TLF Strassenrettung                             | 480 000.00           | 46 521.90                    | 350 104.40                | 396 626.30                     | -                             | 68 638.85                  | 68 638.85                       | 83 373.70              | 31.12.2025 |
| <b>2170</b>                  | <b>Schulliegenschaften</b>                                | <b>510 000.00</b>    | -                            | <b>438 877.30</b>         | <b>438 877.30</b>              | -                             | -                          | -                               | <b>71 122.70</b>       |            |
| 16.12.2024                   | GV Umrüstung Beleuchtung Schulhaus Tuleritg auf LED       | 420 000.00           | -                            | 325 947.45                | 325 947.45                     | -                             | -                          | -                               | 94 052.55              | 31.12.2025 |
| 21.10.2025                   | VS Sanierung Fassade Schulhaus Tuleritg                   | 90 000.00            | -                            | 112 929.85                | 112 929.85                     | -                             | -                          | -                               | -22 929.85             | 31.12.2025 |
| <b>3411</b>                  | <b>Sportzentrum Prau la Selva/Camping</b>                 | <b>500 000.00</b>    | <b>606 902.40</b>            | <b>55 038.05</b>          | <b>661 940.45</b>              | <b>450 000.00</b>             | -                          | <b>450 000.00</b>               | <b>-161 940.45</b>     |            |
| 05.06.2023                   | VS Prau La Selva Projektvertiefung                        | 500 000.00           | 606 902.40                   | 55 038.05                 | 661 940.45                     | 450 000.00                    | -                          | 450 000.00                      | -161 940.45            |            |
| <b>3420</b>                  | <b>Freizeit</b>   | <b>4 050 000.00</b>  | <b>536 268.79</b>            | <b>1 537 477.47</b>       | <b>2 073 746.26</b>            | -                             | -                          | -                               | <b>1 976 253.74</b>    |            |
| 17.12.2012                   | GV Wanderweg Ruinaulta                                    | 400 000.00           | 300 000.00                   | -                         | 300 000.00                     | -                             | -                          | -                               | 100 000.00             |            |
| 13.04.2025                   | U Masterplan Bike – Foppa Trail                           | 750 000.00           | -                            | 708 498.04                | 708 498.04                     | -                             | -                          | -                               | 41 501.96              |            |
|                              | U Sanierung Scala Mola                                    | -                    | -                            | 2 667.35                  | 2 667.35                       | -                             | -                          | -                               | -2 667.35              |            |
| 18.08.2025                   | GV Rundwanderweg Ils Cugns mit Plattform                  | 500 000.00           | -                            | 186 547.72                | 186 547.72                     | -                             | -                          | -                               | 313 452.28             |            |
| 08.03.2026                   | U Projekt Wassergräben Ils Dutgs – Biodiversität          | 700 000.00           | -                            | 11 531.91                 | 11 531.91                      | -                             | -                          | -                               | 688 468.09             |            |
| 15.05.2022                   | U Attraktivitätssteigernde Massnahmen Foppa/Spalegna      | 1 500 000.00         | -                            | 608 232.45                | 608 232.45                     | -                             | -                          | -                               | 891 767.55             |            |
| 12.12.2022                   | GV Aufwertung Ballonwiese                                 | 200 000.00           | 236 268.79                   | 20 000.00                 | 256 268.79                     | -                             | -                          | -                               | -56 268.79             | 31.12.2025 |
| <b>6130</b>                  | <b>Kantonstrassen</b>                                     | <b>5 150 000.00</b>  | <b>3 374 404.10</b>          | <b>530 092.80</b>         | <b>3 904 496.90</b>            | <b>547 493.75</b>             | -                          | <b>547 493.75</b>               | <b>1 245 503.10</b>    |            |
| 20.06.2023                   | VS Ausbau Veloverbindung nach Staderas                    | 1 250 000.00         | 1 514 406.75                 | 41 075.15                 | 1 555 481.90                   | 424 000.00                    | -                          | 424 000.00                      | -305 481.90            |            |
| 25.11.2018                   | U Postautohaltestelle Camping, BeHi, Kreisel              | 900 000.00           | 1 107 082.70                 | 169 229.05                | 1 276 311.75                   | -                             | -                          | -                               | -376 311.75            |            |
| 01.01.2020                   | Kt. Postautohaltestellen Behi allgemein                   | 3 000 000.00         | 752 914.65                   | 319 788.60                | 1 072 703.25                   | 123 493.75                    | -                          | 123 493.75                      | 1 927 296.75           |            |
| <b>6150</b>                  | <b>Gemeindestrassen</b>                                   | <b>11 190 000.00</b> | <b>5 841 592.66</b>          | <b>3 495 392.14</b>       | <b>9 336 984.80</b>            | <b>69 200.00</b>              | <b>116 862.00</b>          | <b>186 062.00</b>               | <b>1 853 015.20</b>    |            |
| 26.09.2021                   | U Strassenraumgestaltung                                  | 4 850 000.00         | 4 347 270.21                 | 1 392 859.61              | 5 740 129.82                   | 69 200.00                     | 116 862.00                 | 186 062.00                      | -890 129.82            |            |
| 12.12.2022                   | GV Sanierung Via Fischeisch                               | 410 000.00           | 21 052.00                    | 4 245.00                  | 25 297.00                      | -                             | -                          | -                               | 384 703.00             |            |
| 12.12.2022                   | GV Sanierung Via las Pleunças 2. Etappe                   | 1 500 000.00         | 60 794.90                    | 500 493.78                | 561 288.68                     | -                             | -                          | -                               | 938 711.32             |            |
| 13.02.2024                   | VS Sanierung Via Murissen                                 | 80 000.00            | 113 016.70                   | -                         | 113 016.70                     | -                             | -                          | -                               | -33 016.70             |            |
| 12.12.2022                   | GV Sanierung Via Caglins                                  | 850 000.00           | 792 863.20                   | 594 643.79                | 1 387 506.99                   | -                             | -                          | -                               | -537 506.99            |            |
| 16.12.2024                   | GV Ersatz und Ergänzung Quartierbeleuchtung 2025          | 180 000.00           | -                            | 191 851.95                | 191 851.95                     | -                             | -                          | -                               | -11 851.95             | 31.12.2025 |
| 13.06.1999                   | U Verbindung Fussweg La Hoia–Waldhaus                     | 200 000.00           | 28 289.45                    | -                         | 28 289.45                      | -                             | -                          | -                               | 171 710.55             |            |
| 17.12.2024                   | VS Behindertenzugang Kirche Fidaz                         | 120 000.00           | 15 532.20                    | 140 099.55                | 155 631.75                     | -                             | -                          | -                               | -35 631.75             | 31.12.2025 |
| 12.12.2022                   | VS Verbreiterung Fahrstrasse zu Caumasee (1 Unterführung) | 350 000.00           | 275 079.20                   | 86 653.15                 | 361 732.35                     | -                             | -                          | -                               | -11 732.35             | 31.12.2025 |
| 17.12.2024                   | VS Sanierung Fussweg Camping–Val da Porcs                 | 250 000.00           | 19 834.75                    | -                         | 19 834.75                      | -                             | -                          | -                               | 230 165.25             |            |

|             |    |   |                     |                     |                     |                     |   |                   |                   |                     |
|-------------|----|---|---------------------|---------------------|---------------------|---------------------|---|-------------------|-------------------|---------------------|
| 12.12.2023  | VS | Sanierung Strasse Prau Pulté                                      | 300 000.00          | 167 860.05          | 184 741.22          | 352 601.27          | - | -                 | -                 | -52 601.27          |
| 09.06.2024  | U  | Buswendeplatz Fidaz   | 100 000.00          | -                   | 3 780.15            | 3 780.15            | - | -                 | -                 | 96 219.85           |
| 21.10.2025  | GV | Sanierung Il Stuz   | 1 100 000.00        | -                   | 35 577.66           | 35 577.66           | - | -                 | -                 | 1 064 422.34        |
| 10.02.2026  | VS | Sanierung Via Prau la Selva                                       | 900 000.00          | -                   | 360 446.28          | 360 446.28          | - | -                 | -                 | 539 553.72          |
| <b>6190</b> |    | <b>Werkbetriebe</b>   | <b>320 000.00</b>   | -                   | <b>334 399.45</b>   | <b>334 399.45</b>   | - | -                 | -                 | <b>-14 399.45</b>   |
| 16.12.2024  | GV | Ersatz Fahrzeuge u. Geräte Werkhof 2025                           | 320 000.00          | -                   | 334 399.45          | 334 399.45          | - | -                 | -                 | -14 399.45          |
| <b>7101</b> |    | <b>Wasserwerk*</b>  | <b>1 100 000.00</b> | <b>3 098.11</b>     | <b>1 217 832.20</b> | <b>1 248 813.31</b> | - | -                 | -                 | <b>975 118.69</b>   |
| 17.12.2024  | VS | Sanierung/Ausbau Reservoir Gutveina                               | 500 000.00          | 1 312.12            | 1 898.10            | 3 210.22            | - | -                 | -                 | 496 789.78          |
| 17.12.2024  | VS | Ersatz Wasserleitung Flims Dorf Murissen bis Scheia               | 600 000.00          | 1 785.99            | 1 198 855.10        | 1 216 711.09        | - | -                 | -                 | 478 328.91          |
| <b>7200</b> |    | <b>Abwasserbeseitigung (allgemein)</b>                            | <b>430 000.00</b>   | <b>239 731.25</b>   | <b>173 899.50</b>   | <b>413 630.75</b>   | - | -                 | -                 | <b>16 369.25</b>    |
| 11.12.2023  | GV | WC-Anlage PP Caumasee   | 180 000.00          | 2 315.50            | 173 899.50          | 176 215.00          | - | -                 | -                 | 3 785.00            |
| 11.12.2023  | GV | WC-Anlage PP Ballonwiese  | 250 000.00          | 237 415.75          | -                   | 237 415.75          | - | -                 | -                 | 12 584.25           |
| <b>7201</b> |    | <b>Abwasserbeseitigung, Kläranlage*</b>                           | <b>875 000.00</b>   | <b>25 424.64</b>    | <b>413 901.57</b>   | <b>439 326.21</b>   | - | <b>71 298.40</b>  | <b>71 298.40</b>  | <b>435 673.79</b>   |
| 12.05.2025  | VS | Teilsanierung SBR 1-SBR 4 (Belüftung)                             | 125 000.00          | -                   | 103 561.43          | 103 561.43          | - | -                 | -                 | 21 438.57           |
| 12.05.2025  | VS | Ersatz Schlammwässerung (Dekanter)                                | 300 000.00          | -                   | 8 376.51            | 8 376.51            | - | -                 | -                 | 291 623.49          |
| 12.05.2025  | VS | Überarbeitung Genereller Entwässerungsplan GEP                    | 150 000.00          | -                   | 18 123.87           | 18 123.87           | - | -                 | -                 | 131 876.13          |
| 11.12.2023  | GV | Solaranlage ARA   | 300 000.00          | 25 424.64           | 283 839.76          | 309 264.40          | - | 71 298.40         | 71 298.40         | -9 264.40           |
| <b>7301</b> |    | <b>Abfallwirtschaft*</b>  | <b>3 800 000.00</b> | <b>73 187.51</b>    | -                   | <b>73 187.51</b>    | - | -                 | -                 | <b>3 726 812.49</b> |
| Kt.         |    | Bachverbauung Val Serris – Sanierung Kiesfang und Ausdohlung Bach | 3 800 000.00        | 73 187.51           | -                   | 73 187.51           | - | -                 | -                 | 3 726 812.49        |
| <b>7500</b> |    | <b>Arten- und Landschaftsschutz</b>                               | <b>260 000.00</b>   | <b>162 915.60</b>   | <b>26 767.15</b>    | <b>189 682.75</b>   | - | -                 | -                 | <b>70 317.25</b>    |
| 12.06.2022  | U  | Detailkonzeption Isla Casti                                       | 150 000.00          | 149 980.15          | 6 165.35            | 156 145.50          | - | -                 | -                 | -6 145.50           |
| 09.04.2024  | VS | Limnologische Charakterisierung Caumasee                          | 110 000.00          | 12 935.45           | 20 601.80           | 33 537.25           | - | -                 | -                 | 76 462.75           |
| <b>7710</b> |    | <b>Friedhof und Bestattung</b>                                    | <b>1 940 000.00</b> | <b>16 994.65</b>    | <b>525 956.70</b>   | <b>542 951.35</b>   | - | -                 | -                 | <b>1 397 048.65</b> |
| 09.02.2025  | U  | Sanierung Friedhof inkl. Lift                                     | 1 940 000.00        | 16 994.65           | 525 956.70          | 542 951.35          | - | -                 | -                 | 1 397 048.65        |
| <b>8110</b> |    | <b>Landwirtschaft</b>   | <b>8 800 000.00</b> | <b>290 366.10</b>   | <b>6 382 305.03</b> | <b>6 672 671.13</b> | - | <b>924 600.00</b> | <b>924 600.00</b> | <b>3 051 928.87</b> |
| 09.06.2024  | U  | Milchseilbahn Flimserstein – Ersatz                               | 8 800 000.00        | 290 366.10          | 6 382 305.03        | 6 672 671.13        | - | 924 600.00        | 924 600.00        | 3 051 928.87        |
| <b>8120</b> |    | <b>Strukturverbesserung</b>                                       | <b>100 000.00</b>   | <b>5 945.50</b>     | <b>152 359.35</b>   | <b>158 304.85</b>   | - | -                 | -                 | <b>-23 483.05</b>   |
| 11.12.2023  | GV | Gesamtmelioration   | 100 000.00          | 5 945.50            | 128 876.30          | 134 821.80          | - | -                 | -                 | -34 821.80          |
|             |    | Ausbau Alp Flimserstein   | -                   | -                   | 23 483.05           | 23 483.05           | - | -                 | -                 | -23 483.05          |
| <b>8200</b> |    | <b>Forstwirtschaft</b>  | <b>650 000.00</b>   | <b>47 513.75</b>    | -                   | <b>47 513.75</b>    | - | -                 | -                 | <b>602 486.25</b>   |
| 13.04.2021  | VS | Walderschliessung Fidaz   | 650 000.00          | 47 513.75           | -                   | 47 513.75           | - | -                 | -                 | 602 486.25          |
| <b>9630</b> |    | <b>Liegenschaften des Finanzvermögens</b>                         | <b>8 500 000.00</b> | <b>7 187 046.61</b> | <b>1 208 407.35</b> | <b>8 395 453.96</b> | - | -                 | -                 | <b>104 546.04</b>   |
| 12.06.2022  | U  | Ersatz Restaurant Caumasee*                                       | 7 400 000.00        | 6 413 174.98        | 866 183.33          | 7 279 358.31        | - | -                 | -                 | 120 641.69          |
| 12.03.2024  | VS | Ersatz Schräglift Caumasee*                                       | 1 100 000.00        | 773 871.63          | 342 224.02          | 1 116 095.65        | - | -                 | -                 | -16 095.65          |

\* In den mehrwertsteuerpflichtigen Funktionen werden die Ausgaben in dieser Tabelle exklusive Mehrwertsteuer dargestellt. Diese Kredite wurden ebenfalls ohne MwSt. gesprochen.

# Geldflussrechnung

| Betriebliche Tätigkeit (indirekte Berechnung)  | Konto      | 2025                   | 2024                   |
|--|------------|------------------------|------------------------|
| Ergebnis der Erfolgsrechnung (Verlust –, Gewinn +)   | 9000, 9001 | 218 366.60             | 182 002.65             |
| + Abschreibungen Verwaltungsvermögen   | 33x        | 1 764 125.20           | 1 583 800.00           |
| + Negative Wertberichtigungen (Abwertungen) Finanzanlagen FV (Sachgruppe 102 + 107)  | 3440       | 670.00                 |                        |
| + Negative Wertberichtigungen (Abwertungen) Sachanlagen FV (Sachgruppe 108)  | 3441       | 1 899 759.40           | 1 185 000.00           |
| + Einlagen in Fonds und Spezialfinanzierungen  | 35         | 414 135.36             | 175 588.18             |
| + Wertberichtigung Darlehen Verwaltungsvermögen  | 364        |                        |                        |
| + Wertberichtigung Beteiligungen Verwaltungsvermögen   | 365        |                        |                        |
| + Abschreibungen Investitionsbeiträge Verwaltungsvermögen  | 366        | 800 000.00             | 800 000.00             |
| + Zusätzliche Abschreibungen Verwaltungsvermögen   | 383        | 8 169 412.98           | 7 539 048.30           |
| + Zusätzliche Abschreibungen Darlehen, Beteiligungen, Investitionsbeiträge Verwaltungsvermögen   | 387        | 4 000.00               |                        |
| – Positive Wertberichtigungen (Aufwertungen) Finanzanlagen FV (Sachgruppe 102 + 107)   | 4440       | – 1 015 672.00         | – 153 170.00           |
| – Positive Wertberichtigungen (Aufwertungen) Sachanlagen FV (Sachgruppe 108)   | 4443       | – 2 025 000.00         | – 1 058 500.00         |
| – Aufwertungen Verwaltungsvermögen   | 4490       |                        |                        |
| – Entnahmen aus Fonds und Spezialfinanzierung  | 45         | – 106 155.10           | – 51 338.42            |
| – Auflösung zusätzliche Abschreibungen   | 483, 487   | – 2 564 125.20         | – 2 383 800.00         |
| – Entnahmen aus Eigenkapital (Vorfinanzierungen)   | 489        |                        |                        |
| – Zunahme / + Abnahme Forderungen  | 101        | – 698 228.35           | – 460 151.85           |
| – Zunahme / + Abnahme aktive Rechnungsabgrenzungen Erfolgsrechnung   | 1040       | – 148 414.65           | – 5 002.80             |
| – Zunahme / + Abnahme Vorräte und angefangene Arbeiten   | 106        | 60 000.00              | 14 600.00              |
| + Zunahme / – Abnahme laufende Verbindlichkeiten   | 200        | – 1 039 422.02         | 414 764.68             |
| + Zunahme / – Abnahme passive Rechnungsabgrenzungen Erfolgsrechnung  | 2040       | 51 026.35              | – 23 006.10            |
| + Zunahme / – Abnahme kurzfristige Rückstellungen  | 205        | 134 633.00             | 224 740.00             |
| + Zunahme / – Abnahme langfristige Rückstellungen  | 208        |                        |                        |
| + Zunahme / – Abnahme Verbindlichkeiten gegenüber Spezialfinanzierungen und Fonds im Fremdkapital (sofern Veränderung nicht in 35/45 berücksichtigt) | 209        | 6 960.00               |                        |
| + Zunahme / – Abnahme Bodenerlöskonto (sofern Veränderung nicht in 35/45 berücksichtigt)   | 290990     | – 1 731.35             | 8 934.10               |
| + Zunahme / – Abnahme Fonds im Eigenkapital (sofern Veränderung nicht in 35/45 berücksichtigt)   | 291        | 536 392.00             | 441 000.00             |
| <b>Geldfluss (Cashflow) aus operativer Tätigkeit</b>   |            | <b>6 460 732.22</b>    | <b>8 434 508.74</b>    |
| <b>Investitionstätigkeit ins Verwaltungsvermögen</b>   |            |                        |                        |
| – Investitionsausgaben Verwaltungsvermögen   | IR 50–58   | – 14 755 772.20        | – 9 312 708.78         |
| + Investitionseinnahmen Verwaltungsvermögen  | 61–68      | 2 050 538.63           | 881 196.79             |
| – Zunahme / + Abnahme Investition  | 1046       |                        |                        |
| – Zunahme / + Abnahme Darlehen   | Bilanz 144 | – 13 380.00            |                        |
| – Zunahme / + Abnahme Beteiligungen  | 145        | – 35 400.00            |                        |
| + Zunahme / – Abnahme passive Rechnungsabgrenzungen Investitionsrechnung   | 2046       |                        |                        |
| <b>Geldfluss (Cashflow) aus Investitionstätigkeit ins Verwaltungsvermögen</b>  |            | <b>– 12 754 013.57</b> | <b>– 8 431 511.99</b>  |
| <b>Anlagentätigkeit ins Finanzvermögen</b>   |            |                        |                        |
| – Negative Wertberichtigungen (Abwertungen) Finanzanlagen FV (Sachgruppe 102 + 107)  | ER 3440    | – 670.00               |                        |
| – Negative Wertberichtigungen (Abwertungen) Sachanlagen FV (Sachgruppe 108)  | 3441       | – 1 899 759.40         | – 1 185 000.00         |
| + Positive Wertberichtigungen (Aufwertungen) Finanzanlagen FV (Sachgruppe 102 + 107)   | 4440       | 1 015 672.00           | 153 170.00             |
| + Positive Wertberichtigungen (Aufwertungen) Sachanlagen FV (Sachgruppe 108)   | 4443       | 2 025 000.00           | 1 058 500.00           |
| – Zunahme / + Abnahme kurzfristige Finanzanlagen Finanzvermögen  | Bilanz 102 |                        |                        |
| – Zunahme / + Abnahme langfristige Finanzanlagen Finanzvermögen  | 107        | – 1 015 002.00         | 1 846 830.00           |
| – Zunahme / + Abnahme langfristige Sachanlagen Finanzvermögen  | 108        | – 7 321 733.30         | – 6 362 283.68         |
| <b>Geldfluss (Cashflow) aus Anlagentätigkeit ins Finanzvermögen</b>  |            | <b>– 7 196 492.70</b>  | <b>– 4 488 783.68</b>  |
| <b>Geldfluss (Cashflow) aus Investitions- und Anlagentätigkeit</b>   |            | <b>– 19 950 506.27</b> | <b>– 12 920 295.67</b> |
| <b>Finanzierungstätigkeit</b>  |            |                        |                        |
| + Zunahme / – Abnahme kurzfristige Finanzverbindlichkeiten   | Bilanz 201 |                        |                        |
| + Zunahme / – Abnahme langfristige Finanzverbindlichkeiten   | 206        | 13 500 000.00          | 3 500 000.00           |
| <b>Geldfluss (Cashflow) aus Finanzierungstätigkeit</b>   |            | <b>13 500 000.00</b>   | <b>3 500 000.00</b>    |
| <b>Total Geldfluss (Cashflow) = Veränderung Fonds Geld</b>   |            | <b>10 225.95</b>       | <b>– 985 786.93</b>    |

# Finanzkennzahlen

Kennzahlen sind wichtige Grössen für die Führung einer Gemeinde. Sie zeigen finanzpolitische Trends auf und unterstützen die Gemeindebehörden in der Steuerung der Finanzpolitik. Die Jahresrechnung enthält einen finanzstatistischen Ausweis. Dieser umfasst einen Zeitreihenvergleich und muss auf die Vorgaben der eidgenössischen Finanzstatistik abgestimmt sein (Art. 32 Abs. 1 FHG).

## Nettoschuld pro Einwohner

|  | 2021                | 2022                | 2023                | 2024                | 2025                |
|--|---------------------|---------------------|---------------------|---------------------|---------------------|
| + 20 Fremdkapital  | 7 666 487           | 10 462 719          | 18 031 291          | 22 148 605          | 34 802 002          |
| - 10 Finanzvermögen  | 46 178 186          | 49 387 608          | 58 490 919          | 62 471 141          | 71 604 745          |
| = <b>Nettoschuld</b>   | <b>- 38 511 699</b> | <b>- 38 924 889</b> | <b>- 40 459 628</b> | <b>- 40 322 536</b> | <b>- 36 802 743</b> |
| = <b>Ständige Wohnbevölkerung STATPOP</b>                                      | <b>2 905</b>        | <b>2 887</b>        | <b>3 022</b>        | <b>2 980</b>        | <b>3 128</b>        |
| = <b>Nettoschuld in CHF pro Einw. (Nettoschuld ÷ ständige Wohnbevölkerung)</b> | <b>- 13 257</b>     | <b>- 13 483</b>     | <b>- 13 388</b>     | <b>- 13 531</b>     | <b>- 11 766</b>     |

### Definition

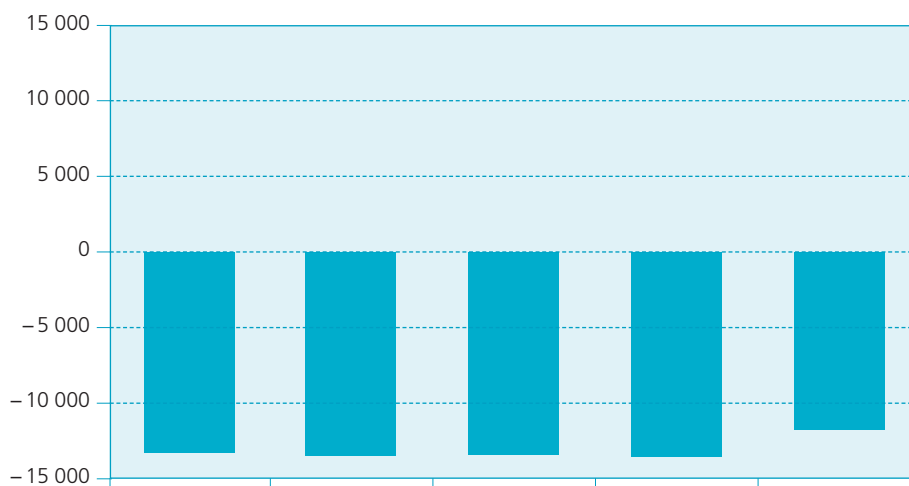
Fremdkapital abzüglich Finanzvermögen, geteilt durch die Anzahl der Einwohner gemäss STATPOP.

### Aussage

Die Nettoschuld pro Einwohner wird als Gradmesser für die Verschuldung verwendet. Ein negativer Wert entspricht einem Nettovermögen pro Einwohner.

### Richtwerte

|             |                        |
|-------------|------------------------|
| < 0         | Nettovermögen          |
| 0–1 000     | geringe Verschuldung   |
| 1 001–2 500 | mittlere Verschuldung  |
| 2 501–5 000 | hohe Verschuldung      |
| > 5 000     | sehr hohe Verschuldung |



## Selbstfinanzierungsgrad

|   | 2021              | 2022              | 2023              | 2024              | 2025              |
|---|-------------------|-------------------|-------------------|-------------------|-------------------|
| + 4 Ertrag  | 36 390 495        | 39 828 934        | 41 651 060        | 42 807 928        | 45 131 653        |
| - 3 Aufwand   | 33 196 392        | 39 639 968        | 41 500 172        | 42 625 925        | 44 913 286        |
| = Gesamtergebnis der Erfolgsrechnung  | 3 194 103         | 188 967           | 150 888           | 182 003           | 218 367           |
| + 33 Abschreibungen Verwaltungsvermögen   | 1 111 100         | 1 166 023         | 1 244 100         | 1 583 800         | 1 764 125         |
| + 35 Einlagen in Fonds und Spezialfinanzierungen                                    | 591 302           | 575 668           | 310 206           | 175 588           | 414 135           |
| - 45 Entnahmen aus Fonds und Spezialfinanzierungen                                  | 45 053            | 44 121            | 57 294            | 51 338            | 106 355           |
| + 365 Wertberichtigungen Beteiligungen Verwaltungsvermögen                          |                   |                   |                   |                   |                   |
| + 366 Abschreibungen Investitionsbeiträge   |                   |                   |                   | 800 000           | 800 000           |
| + 383 Zusätzliche Abschreibungen  | 4 252 328         | 10 332 386        | 10 446 149        | 7 539 048         | 8 173 413         |
| + 387 Zusätzliche Abschreibungen auf Darlehen, Beteiligungen, Investitionsbeiträgen |                   |                   |                   |                   |                   |
| = <b>Selbstfinanzierung</b>   | <b>9 103 780</b>  | <b>12 218 923</b> | <b>12 094 048</b> | <b>10 229 101</b> | <b>11 263 686</b> |
| + 5 Investitionsausgaben  | 14 322 966        | 10 655 211        | 12 277 551        | 9 312 709         | 14 755 772        |
| - 6 Investitionseinnahmen   | 2 546 708         | 927 390           | 2 702 172         | 881 197           | 2 050 539         |
| = <b>Nettoinvestitionen</b>   | <b>11 776 258</b> | <b>9 727 821</b>  | <b>9 575 379</b>  | <b>8 431 512</b>  | <b>12 705 234</b> |
| = <b>Selbstfinanzierungsgrad (Selbstfinanzierung ÷ Nettoinvestitionen)</b>          | <b>77,31%</b>     | <b>125,61%</b>    | <b>126,30%</b>    | <b>121,32%</b>    | <b>88,65%</b>     |

### Definition

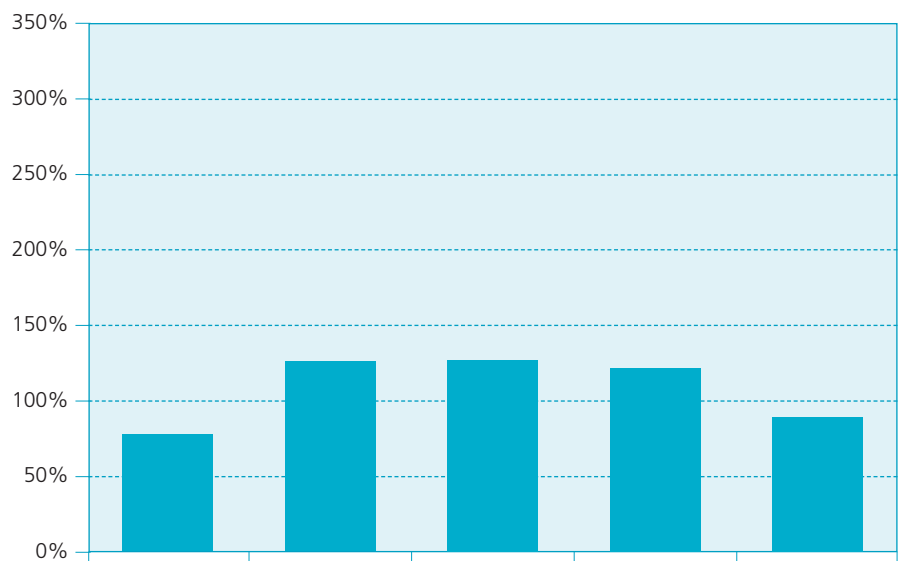
Selbstfinanzierung in Prozenten der Nettoinvestitionen.

### Aussage

Der Selbstfinanzierungsgrad zeigt an, in welchem Ausmass Neuinvestitionen durch selbsterwirtschaftete Mittel finanziert werden können. Ein Selbstfinanzierungsgrad unter 100 Prozent führt zu einer Neuverschuldung. Liegt dieser Wert über 100 Prozent, können Schulden abgebaut werden.

### Richtwerte

> 100% ideal  
 80% – 100% gut bis vertretbar  
 50% – 80% problematisch  
 < 50% ungenügend



## Selbstfinanzierungsanteil

|   | 2021              | 2022              | 2023              | 2024              | 2025              |
|---|-------------------|-------------------|-------------------|-------------------|-------------------|
| + 4 Ertrag  | 36 390 495        | 39 828 934        | 41 651 060        | 42 807 928        | 45 131 653        |
| - 3 Aufwand   | 33 196 392        | 39 639 968        | 41 500 172        | 42 625 925        | 44 913 286        |
| = Gesamtergebnis der Erfolgsrechnung  | 3 194 103         | 188 967           | 150 888           | 182 003           | 218 367           |
| + 33 Abschreibungen Verwaltungsvermögen   | 1 111 100         | 1 166 023         | 1 244 100         | 1 583 800         | 1 764 125         |
| + 35 Einlagen in Fonds und Spezialfinanzierungen                                    | 591 302           | 575 668           | 310 206           | 175 588           | 414 135           |
| - 45 Entnahmen aus Fonds und Spezialfinanzierungen                                  | 45 053            | 44 121            | 57 294            | 51 338            | 106 355           |
| + 364 Wertberichtigungen Darlehen Verwaltungsvermögen                               |                   |                   |                   |                   |                   |
| + 366 Abschreibungen Investitionsbeiträge   |                   |                   |                   | 800 000           | 800 000           |
| + 383 Zusätzliche Abschreibungen  | 4 252 328         | 10 332 386        | 10 446 149        | 7 539 048         | 8 173 413         |
| + 387 Zusätzliche Abschreibungen auf Darlehen, Beteiligungen, Investitionsbeiträgen |                   |                   |                   |                   |                   |
| = <b>Selbstfinanzierung</b>   | <b>9 103 780</b>  | <b>12 218 923</b> | <b>12 094 048</b> | <b>10 229 101</b> | <b>11 263 686</b> |
| + 40 Fiskalertrag   | 23 569 013        | 25 840 733        | 23 994 198        | 26 479 487        | 26 571 098        |
| + 41 Regalien und Konzessionen  | 354 271           | 351 639           | 359 896           | 391 378           | 374 960           |
| + 42 Entgelte   | 5 355 874         | 5 183 903         | 5 333 355         | 5 314 834         | 5 183 796         |
| + 44 Finanzertrag   | 1 032 294         | 1 943 646         | 4 749 261         | 2 615 704         | 4 668 804         |
| + 45 Entnahmen aus Fonds und Spezialfinanzierungen                                  | 45 053            | 44 121            | 57 294            | 51 338            | 106 355           |
| + 46 Transferertrag   | 2 316 296         | 2 439 849         | 2 821 047         | 2 492 449         | 2 427 844         |
| + 48 Ausserordentlicher Ertrag  | 966 300           | 1 110 523         | 1 338 337         | 2 383 800         | 2 564 125         |
| - 489 Entnahmen aus dem Eigenkapital  |                   |                   |                   |                   |                   |
| = <b>Laufender Ertrag</b>   | <b>33 639 100</b> | <b>36 914 413</b> | <b>38 653 388</b> | <b>39 728 990</b> | <b>41 896 982</b> |
| = <b>Selbstfinanzierungsanteil (Selbstfinanzierung ÷ Laufender Ertrag)</b>          | <b>27,06%</b>     | <b>33,10%</b>     | <b>31,29%</b>     | <b>25,75%</b>     | <b>26,88%</b>     |

### Definition

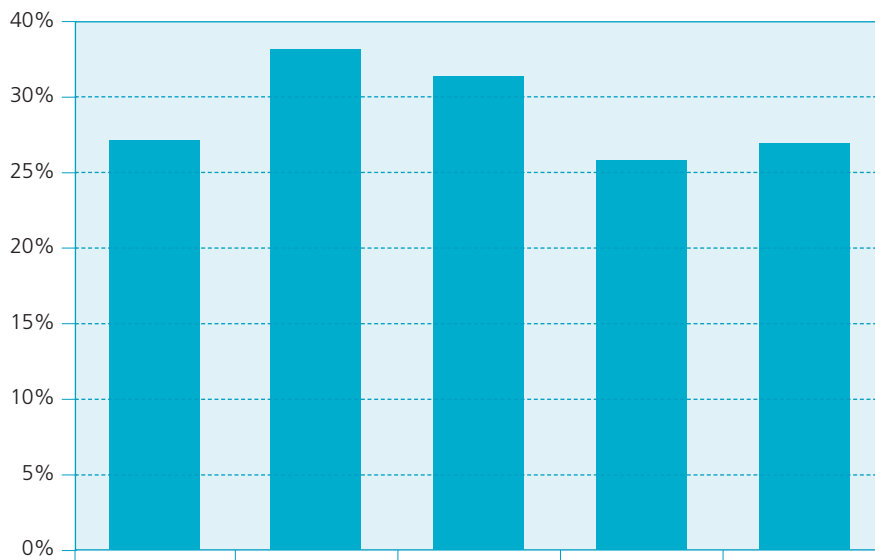
Selbstfinanzierung in Prozenten des laufenden Ertrags.

### Aussage

Der Selbstfinanzierungsanteil charakterisiert die Finanzkraft und den finanziellen Spielraum einer Gemeinde. Er gibt an, welchen Anteil ihres Ertrags die Gemeinde zur Finanzierung ihrer Investitionen aufwenden kann.

### Richtwerte

> 20% gut bis vertretbar  
 10%–20% mittel  
 < 10% schwach



## Kapitaldienstanteil

|   | 2021              | 2022              | 2023              | 2024              | 2025              |
|---|-------------------|-------------------|-------------------|-------------------|-------------------|
| + 340 Zinsaufwand   | 62                | 27 234            | 121 142           | 191 431           | 200 310           |
| – 440 Zinsertrag  | 8 654             | 16 493            | 18 262            | 28 385            | 14 908            |
| = Nettozinsaufwand  | –8 592            | 10 742            | 102 880           | 163 046           | 185 402           |
| + 33 Abschreibungen Verwaltungsvermögen                         | 1 111 100         | 1 166 023         | 1 244 100         | 1 583 800         | 1 764 125         |
| + 364 Wertberichtigungen Darlehen Verwaltungsvermögen           |                   |                   |                   |                   |                   |
| + 366 Abschreibungen Investitionsbeiträge Verwaltungsvermögen   |                   |                   |                   | 800 000           | 800 000           |
| = <b>Kapitaldienst</b>  | <b>1 102 508</b>  | <b>1 176 765</b>  | <b>1 346 980</b>  | <b>2 546 846</b>  | <b>2 749 527</b>  |
| + 40 Fiskalertrag   | 23 569 013        | 25 840 733        | 23 994 198        | 26 479 487        | 26 571 098        |
| + 41 Regalien und Konzessionen                                  | 354 271           | 351 639           | 359 896           | 391 378           | 374 960           |
| + 42 Entgelte   | 5 355 874         | 5 183 903         | 5 333 355         | 5 314 834         | 5 183 796         |
| + 44 Finanzertrag   | 1 032 294         | 1 943 646         | 4 749 261         | 2 615 704         | 4 668 804         |
| + 45 Entnahmen aus Fonds und Spezialfinanzierungen              | 45 053            | 44 121            | 57 294            | 51 338            | 106 355           |
| + 46 Transferertrag   | 2 316 296         | 2 439 849         | 2 821 047         | 2 492 449         | 2 427 844         |
| + 48 Ausserordentlicher Ertrag                                  | 966 300           | 1 110 523         | 1 338 337         | 2 383 800         | 2 564 125         |
| = <b>Laufender Ertrag</b>                                       | <b>33 639 100</b> | <b>36 914 413</b> | <b>38 653 388</b> | <b>39 728 990</b> | <b>41 896 982</b> |
| = <b>Kapitaldienstanteil (Kapitaldienst ÷ Laufender Ertrag)</b> | <b>3,28%</b>      | <b>3,19%</b>      | <b>3,48%</b>      | <b>6,41%</b>      | <b>6,56%</b>      |

### Definition

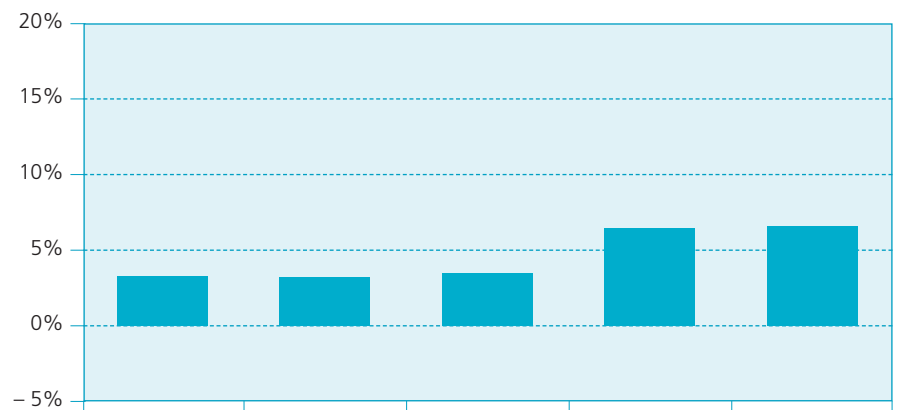
Nettozinsaufwand und die ordentlichen Abschreibungen in Prozenten des laufenden Ertrags.

### Aussage

Der Kapitaldienstanteil ist die Messgrösse für die Belastung des Haushaltes durch Kapitalkosten. Die Kennzahl gibt Auskunft darüber, wie stark der laufende Ertrag durch den Zinsendienst und die Abschreibungen (= Kapitaldienst) belastet ist. Ein hoher Anteil weist auf einen enger werdenden finanziellen Spielraum hin.

### Richtwerte

< 5%      geringe Belastung  
 5% – 15%    tragbare Belastung  
 > 15%      hohe Belastung



## Zinsbelastungsanteil

|   | 2021              | 2022              | 2023              | 2024              | 2025              |
|---|-------------------|-------------------|-------------------|-------------------|-------------------|
| + 340 Zinsaufwand   | 62                | 27 234            | 121 142           | 191 431           | 200 310           |
| - 440 Zinsertrag  | 8 654             | 16 493            | 18 262            | 28 385            | 14 908            |
| = <b>Nettozinsaufwand</b>   | <b>-8 592</b>     | <b>10 742</b>     | <b>102 880</b>    | <b>163 046</b>    | <b>185 402</b>    |
| + 40 Fiskalertrag   | 23 569 013        | 25 840 733        | 23 994 198        | 26 479 487        | 26 571 098        |
| + 41 Regalien und Konzessionen                                      | 354 271           | 351 639           | 359 896           | 391 378           | 374 960           |
| + 42 Entgelte   | 5 355 874         | 5 183 903         | 5 333 355         | 5 314 834         | 5 183 796         |
| + 44 Finanzertrag   | 1 032 294         | 1 943 646         | 4 749 261         | 2 615 704         | 4 668 804         |
| + 45 Entnahmen aus Fonds und Spezialfinanzierungen                  | 45 053            | 44 121            | 57 294            | 51 338            | 106 355           |
| + 46 Transferertrag   | 2 316 296         | 2 439 849         | 2 821 047         | 2 492 449         | 2 427 844         |
| + 48 Ausserordentlicher Ertrag                                      | 966 300           | 1 110 523         | 1 338 337         | 2 383 800         | 2 564 125         |
| = <b>Laufender Ertrag</b>   | <b>33 639 100</b> | <b>36 914 413</b> | <b>38 653 388</b> | <b>39 728 990</b> | <b>41 896 982</b> |
| = <b>Zinsbelastungsanteil (Nettozinsaufwand ÷ Laufender Ertrag)</b> | <b>-0,03%</b>     | <b>0,03%</b>      | <b>0,27%</b>      | <b>0,41%</b>      | <b>0,44%</b>      |

### Definition

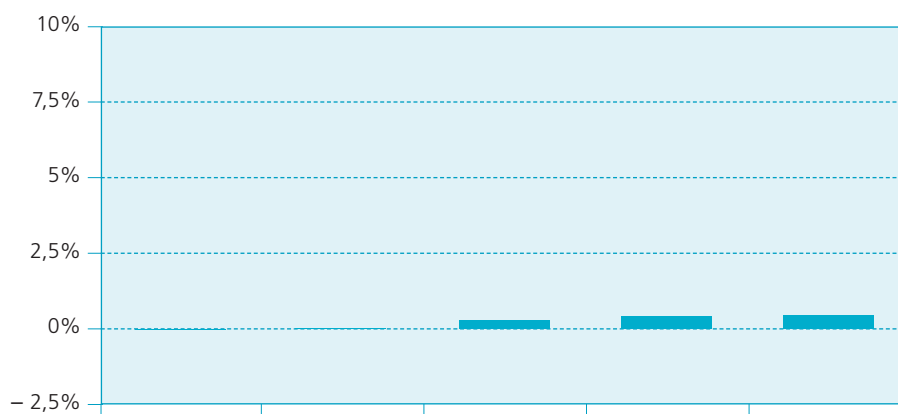
Nettozinsaufwand in Prozenten des laufenden Ertrags.

### Aussage

Der Zinsbelastungsanteil sagt aus, welcher Anteil des laufenden Ertrags durch den Zinsaufwand gebunden ist. Je tiefer der Wert, desto grösser der Handlungsspielraum.

### Richtwerte

< 4% gut  
4%–9% genügend  
> 9% schlecht



## Bruttoverschuldungsanteil

|  | 2021              | 2022              | 2023              | 2024              | 2025              |
|--|-------------------|-------------------|-------------------|-------------------|-------------------|
| + 200 Laufende Verbindlichkeiten                                       | 4 594 984         | 4 875 168         | 4 979 162         | 5 393 927         | 4 354 705         |
| + 206 Langfristige Finanzverbindlichkeiten                             | 2 500 000         | 5 000 000         | 12 500 000        | 16 000 000        | 29 500 000        |
| = <b>Bruttoschulden</b>  | <b>7 094 984</b>  | <b>9 875 168</b>  | <b>17 479 162</b> | <b>21 393 927</b> | <b>33 854 705</b> |
| + 40 Fiskalertrag  | 23 569 013        | 25 840 733        | 23 994 198        | 26 479 487        | 26 571 098        |
| + 41 Regalien und Konzessionen   | 354 271           | 351 639           | 359 896           | 391 378           | 374 960           |
| + 42 Entgelte  | 5 355 874         | 5 183 903         | 5 333 355         | 5 314 834         | 5 183 796         |
| + 44 Finanzertrag  | 1 032 294         | 1 943 646         | 4 749 261         | 2 615 704         | 4 668 804         |
| + 45 Entnahmen aus Fonds und Spezialfinanzierungen                     | 45 053            | 44 121            | 57 294            | 51 338            | 106 355           |
| + 46 Transferertrag  | 2 316 296         | 2 439 849         | 2 821 047         | 2 492 449         | 2 427 844         |
| + 48 Ausserordentlicher Ertrag   | 966 300           | 1 110 523         | 1 338 337         | 2 383 800         | 2 564 125         |
| = <b>Laufender Ertrag</b>  | <b>33 639 100</b> | <b>36 914 413</b> | <b>38 653 388</b> | <b>39 728 990</b> | <b>41 896 982</b> |
| = <b>Bruttoverschuldungsanteil (Bruttoschulden ÷ Laufender Ertrag)</b> | <b>21,09%</b>     | <b>26,75%</b>     | <b>45,22%</b>     | <b>53,85%</b>     | <b>80,80%</b>     |

### Definition

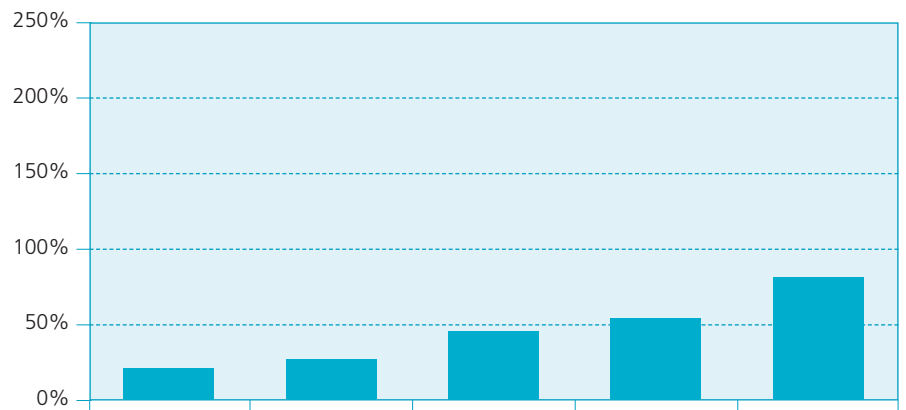
Bruttoschulden in Prozenten des laufenden Ertrags.

### Aussage

Der Bruttoverschuldungsanteil ist eine Grösse zur Beurteilung der Verschuldungssituation bzw. der Frage, ob die Verschuldung in einem angemessenen Verhältnis zu den erwirtschafteten Erträgen steht. Er zeigt an, wie viele Prozente vom Ertrag benötigt werden, um die Bruttoschulden abzutragen.

### Richtwerte

|             |          |
|-------------|----------|
| < 50%       | sehr gut |
| 50% – 100%  | gut      |
| 100% – 150% | mittel   |
| 150% – 200% | schlecht |
| > 200%      | kritisch |



## Investitionsanteil

|  | 2021              | 2022              | 2023              | 2024              | 2025              |
|--|-------------------|-------------------|-------------------|-------------------|-------------------|
| + 50 Sachanlagen   | 14 322 966        | 10 655 211        | 12 277 551        | 9 312 709         | 14 129 416        |
| + 52 Immaterielle Anlagen  |                   |                   |                   |                   | 18 124            |
| + 55 Beteiligungen   |                   |                   |                   |                   | 608 232           |
| + 56 Eigene Investitionsbeiträge                                   |                   |                   |                   |                   | 608 232           |
| = <b>Bruttoinvestitionen</b>                                       | <b>14 322 966</b> | <b>10 655 211</b> | <b>12 277 551</b> | <b>9 312 709</b>  | <b>14 755 772</b> |
| + 30 Personalaufwand   | 8 277 515         | 8 419 422         | 8 741 215         | 9 730 637         | 9 861 493         |
| + 31 Sach- und übriger Betriebsaufwand                             | 7 927 026         | 7 736 926         | 8 018 273         | 8 370 135         | 8 000 180         |
| - 3180 Wertberichtigungen auf Forderungen                          |                   |                   |                   |                   |                   |
| + 34 Finanzaufwand   | 342 126           | 311 740           | 860 456           | 1 884 104         | 2 747 678         |
| - 344 Wertberichtigungen Anlagen<br>Finanzvermögen                 | 129 585           |                   | 369 421           | 1 185 000         | 1 900 429         |
| + 36 Transferaufwand   | 7 943 469         | 8 182 878         | 8 882 102         | 10 263 675        | 10 717 590        |
| - 365 Wertberichtigungen Beteiligungen<br>Verwaltungsvermögen      |                   |                   |                   |                   |                   |
| - 366 Abschreibungen Investitionsbeiträge                          |                   |                   |                   | 800 000           | 800 000           |
| + 380 Ausserordentlicher Personalaufwand                           |                   |                   |                   |                   |                   |
| = Laufende Ausgaben  | 24 360 551        | 24 650 966        | 26 132 625        | 28 263 551        | 28 626 513        |
| + Bruttoinvestitionen  | 14 322 966        | 10 655 211        | 12 280 573        | 9 315 689         | 14 758 900        |
| = <b>Gesamtausgaben</b>  | <b>38 683 517</b> | <b>35 306 177</b> | <b>38 413 198</b> | <b>37 579 240</b> | <b>43 385 413</b> |
| = <b>Investitionsanteil (Bruttoinvestitionen ÷ Gesamtausgaben)</b> | <b>37,03%</b>     | <b>30,18%</b>     | <b>31,96%</b>     | <b>24,78%</b>     | <b>34,01%</b>     |

### Definition

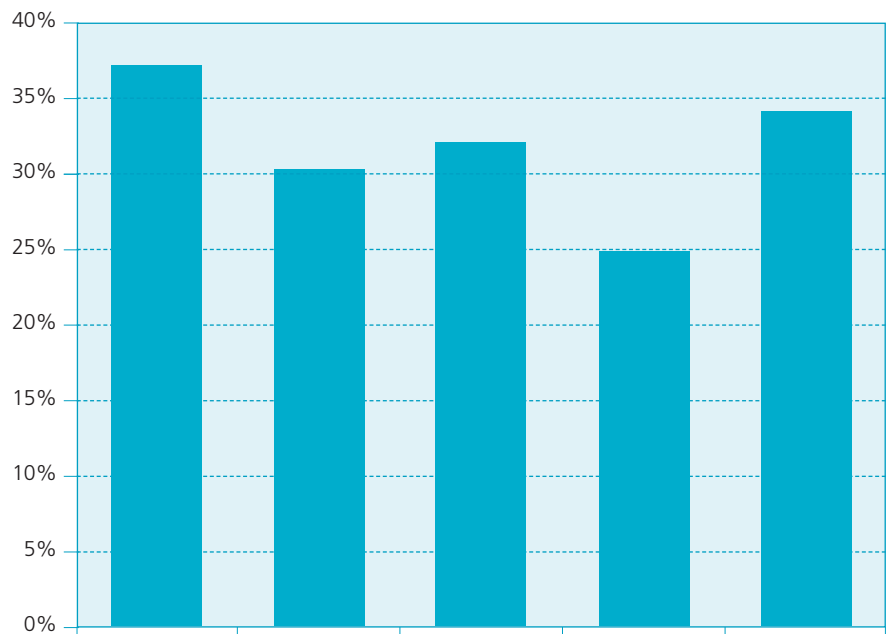
Bruttoinvestitionen in Prozenten des konsolidierten Gesamtaufwandes.

### Aussage

Der Investitionsanteil zeigt die Aktivität im Bereich der Investitionen und den Einfluss auf die Nettoverschuldung. Da die Aktivierungsgrenze für die Investitionsrechnung bei den Gemeinden variiert, ist der Vergleich dieser Kennzahl mit anderen Gemeinden nur bedingt möglich.

### Richtwerte

< 10% schwache Investitionstätigkeit  
 10%–20% mittlere Investitionstätigkeit  
 20%–30% starke Investitionstätigkeit  
 > 30% sehr starke Investitionstätigkeit



Bericht der externen Fachstelle zur Jahresrechnung  
an die Geschäftsprüfungskommission und den Gemeindevorstand der  
**Gemeinde Flims**

### **Prüfungsurteil**

Wir haben die Jahresrechnung der Gemeinde Flims – bestehend aus der Bilanz zum 31. Dezember 2025, der Erfolgsrechnung, der Investitionsrechnung und der Geldflussrechnung für das dann endende Rechnungsjahr sowie dem Anhang, einschliesslich einer Zusammenfassung bedeutsamer Rechnungslegungsmethoden – geprüft.

Nach unserer Beurteilung entspricht die beigefügte Jahresrechnung den kantonalen und kommunalen gesetzlichen Vorschriften.

### **Grundlage für das Prüfungsurteil**

Wir haben unsere Abschlussprüfung in Übereinstimmung mit den gesetzlichen Vorschriften und dem Schweizer Prüfungshinweis 60 Prüfung und Berichterstattung des Abschlussprüfers einer Gemeinderechnung durchgeführt. Unsere Verantwortlichkeiten nach diesen Vorschriften sind im Abschnitt "Verantwortlichkeiten des Abschlussprüfers für die Prüfung der Jahresrechnung" unseres Berichts weitergehend beschrieben. Wir sind von der Politischen Gemeinde unabhängig in Übereinstimmung mit den kantonalen und kommunalen gesetzlichen Vorschriften und den Anforderungen des Berufsstands und wir haben unsere sonstigen beruflichen Verhaltenspflichten in Übereinstimmung mit diesen Anforderungen erfüllt.

Wir sind der Auffassung, dass die von uns erlangten Prüfungsnachweise ausreichend und geeignet sind, um als eine Grundlage für unser Prüfungsurteil zu dienen.

### **Verantwortlichkeiten des Gemeindevorstandes für die Jahresrechnung**

Der Gemeindevorstand ist verantwortlich für die Aufstellung einer Jahresrechnung in Übereinstimmung mit den kantonalen und kommunalen gesetzlichen Vorschriften und für die internen Kontrollen, die der Gemeindevorstand als notwendig feststellt, um die Aufstellung einer Jahresrechnung zu ermöglichen, die frei von wesentlichen falschen Darstellungen aufgrund von dolosen Handlungen oder Irrtümern ist.

### **Verantwortlichkeiten der externen Fachstelle für die Prüfung der Jahresrechnung**

Unsere Ziele sind, hinreichende Sicherheit darüber zu erlangen, ob die Jahresrechnung als Ganzes frei von wesentlichen falschen Darstellungen aufgrund von dolosen Handlungen oder Irrtümern ist, und einen Bericht abzugeben, der unser Prüfungsurteil beinhaltet. Hinreichende Sicherheit ist ein hohes Mass an Sicherheit, aber keine Garantie dafür, dass eine in Übereinstimmung mit den kantonalen und kommunalen gesetzlichen Vorschriften und dem Schweizer Prüfungshinweis 60 Prüfung und Berichterstattung des Abschlussprüfers einer Gemeinderechnung durchgeführte Abschlussprüfung eine wesentliche falsche Darstellung, falls eine solche vorliegt, stets aufdeckt. Falsche Darstellungen können aus dolosen Handlungen oder Irrtümern resultieren und werden als wesentlich gewürdigt, wenn von ihnen einzeln oder insgesamt vernünftigerweise erwartet werden könnte, dass sie die auf der Grundlage dieser Jahresrechnung getroffenen wirtschaftlichen Entscheidungen von Nutzern beeinflussen.

Als Teil einer Abschlussprüfung in Übereinstimmung mit dem schweizerischen Gesetz und dem PH 60 üben wir, während der gesamten Abschlussprüfung pflichtgemässes Ermessen aus und bewahren eine kritische Grundhaltung. Darüber hinaus:

- identifizieren und beurteilen wir die Risiken wesentlicher falscher Darstellungen in der Jahresrechnung aufgrund von dolosen Handlungen oder Irrtümern, planen und führen Prüfungshandlungen als Reaktion auf diese Risiken durch sowie erlangen Prüfungsnachweise, die ausreichend und geeignet sind, um als Grundlage für unser Prüfungsurteil zu dienen. Das Risiko, dass aus dolosen Handlungen resultierende wesentliche falsche Darstellungen nicht aufgedeckt werden, ist höher als ein aus Irrtümern resultierendes, da dolose Handlungen kollusives Zusammenwirken, Fälschungen, beabsichtigte Unvollständigkeiten, irreführende Darstellungen oder das Ausserkraftsetzen interner Kontrollen beinhalten können.
- gewinnen wir ein Verständnis von den für die Prüfung relevanten Internen Kontrollen, um Prüfungshandlungen zu planen, die unter den gegebenen Umständen angemessen sind, jedoch nicht mit dem Ziel, ein Prüfungsurteil zur Wirksamkeit des Internen Kontrollsystems der Gemeinde abzugeben.
- beurteilen wir die Angemessenheit der angewandten Rechnungslegungsmethoden sowie die Vertretbarkeit der dargestellten geschätzten Werte in der Rechnungslegung und damit zusammenhängenden Angaben.

Wir kommunizieren mit dem Gemeindevorstand und mit der Geschäftsprüfungskommission, unter anderem über den geplanten Umfang und die geplante zeitliche Einteilung der Abschlussprüfung sowie über bedeutsame Prüfungsfeststellungen, einschliesslich etwaiger bedeutsamer Mängel im Internen Kontrollsystem, die wir während unserer Abschlussprüfung identifizieren.

Wir empfehlen, dem Gemeindevorstand und der Geschäftsprüfungskommission Antrag auf Genehmigung der Jahresrechnung zu stellen.

Chur, 20. März 2026

**Calun Consulting AG**



**Neeresh Rajasingham**

Dipl. Wirtschaftsprüfer  
Leitender Revisor



**Dominik Jenal**

Dipl. Wirtschaftsprüfer

Beilagen:

- Jahresrechnung (Bilanz, Erfolgsrechnung, Investitionsrechnung, Geldflussrechnung und Anhang)

# **Bericht und Antrag der Geschäftsprüfungskommission über die Rechnungs- und Geschäftsprüfung der Gemeinde Flims**

## **Allgemeines**

Gestützt auf Art. 53 der Gemeindeverfassung prüft die Geschäftsprüfungskommission spätestens nach jedem Jahresabschluss die Geschäfts- und Rechnungsführung, erstellt einen schriftlichen Bericht und stellt Antrag. Mit der Geschäfts- und Rechnungsprüfung können überdies private Sachverständige betraut werden.

## **Rechnungsprüfung**

Für die Jahresrechnung ist der Gemeindevorstand verantwortlich. Unsere Aufgabe und Verantwortung besteht darin, die Rechnungsprüfung durchzuführen und darüber ein Prüfungsurteil abzugeben. Die Geschäftsprüfungskommission hat die Jahresrechnung 2025, bestehend aus der Bilanz, Erfolgs- und Investitionsrechnung sowie dem Anhang, in Zusammenarbeit mit der vom Gemeindevorstand beauftragten externen Revisionsstelle Calun Consulting AG, Chur, geprüft. Die Prüfung wurde so geplant und durchgeführt, dass wesentliche Fehlaussagen in der Jahresrechnung erkannt wurden. Wir prüften hauptsächlich die Anwendung der massgebenden Rechnungslegungsgrundsätze, die Grundsätze des harmonisierten Rechnungswesens für öffentliche Haushalte (HRM2), die wesentlichen Bewertungsentscheide sowie die Darstellung der Jahresrechnung als Ganzes.

## **Geschäftsprüfung**

Die Geschäftsprüfungskommission hat die Geschäftsführung 2025 der Gemeindeorgane und Verwaltung geprüft. Hauptsächlich den korrekten Vollzug der Gemeindeversammlungs- und Vorstandsbeschlüsse und die Einhaltung von Krediten sowie der massgebenden Gesetze und Verordnungen.

## **Antrag**

Aufgrund unserer Prüfungsergebnisse beantragen wir der Gemeindeversammlung die Jahresrechnung 2025 zu genehmigen und den Gemeindevorstand, die Verwaltung und die Gemeindeorgane zu entlasten.


Flims, 3. März 2026

## **Geschäftsprüfungskommission der Gemeinde Flims**




---

Yannik Dorizzi, Präsident



---

Stefanie Müller



---

Andrea Jörimann



Ihre Telefonnummer: \_\_\_\_\_



## Eintrittskarte

Dieser Abschnitt gilt **zusammen mit dem Stimmausweis** als Eintrittskarte für die Gemeindeversammlung vom 11. Mai 2026, 20.00 Uhr, Eventhalle, Flims Dorf.

Gemeindevorstand Flims

## Stimmausweis

Dieser Abschnitt gilt als Stimmausweis für die Gemeindeversammlung vom 11. Mai 2026, 20.00 Uhr, Eventhalle, Flims Dorf.

Gemeindevorstand Flims

